



ترصد عدوى الكوفيد 19 في لبنان

01 كانون الاول 2022

ترصد كوفيد 19

سيتم التركيز على المؤشرات الخاصة بالحالات الشديدة. في الأيام 7 الأخيرة، تم تسجيل 5 وفيات (0.11 لكل مئة ألف). وبلغت نسبة استكمال أسرة العناية الفائقة 7% (12 أسرة من أصل 182). أما نسبة إيجابية الفحوصات المحلية فقد بلغت 4%. ويصنف التفشي المجتمعي على مستوى 2.

عدد الاسرة المستعملة



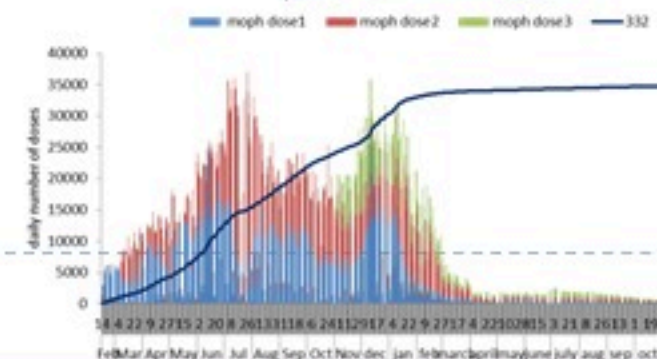
عدد الوفيات حسب اليوم



نسبة إيجابية الفحوصات (معدل 7 أيام الاخيره)



عدد الجرعات حسب اليوم



التلقيح ضد الكوفيد
19 نحو مناعة
المجتمع
(المصدر: قاعدة
بيانات Impact)

المؤشرات الوبائية	خلال 7 أيام الأخيرة	خلال 14 يوم الأخيرة
عدد الوفيات	5	12
نسبة الوفيات لكل 100000	0.11	0.24
لكل مئة فحص PCR نسبة إيجابية فحص	4%	4.3%
نسبة الحدوث المحلية لكل 100000	6	13
نسبة الفحوصات لكل 100000	143	276
الاستشفاء (حالات جديدة و قديمة)	ليوم امس	% نسبة الاستعمال
الاسره المستعملة	27	6%
اسره العناية المركزه المستعملة (تنفس اصطناعي)	12 (4)	7%
الحالات الجديدة	ليوم امس	التراكمي
الوفيات	0	10737
الحالات (المعدل اليومي للأيام 7 الاخيره)	47	1220602
الخط الساخن	ليوم امس	التراكمي
اتصالات (1)	135	448395
اتصالات	116	770014

التلقيح	ليوم امس	التراكمي	التغطية (12y+)
المسجلين	695	3876740	71.1%
الجرعة (1)	719	2739102	50.3%
الجرعة (2)	662	2413172	44.3%
الجرعة (3)	620	659256	27.3%*

* نسبة من مجموع متلقي الجرعة الثانية

01 December 2022

COVID-19 surveillance

The report will focus in severe cases.

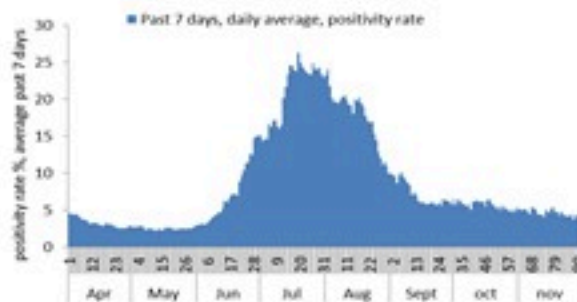
In past 7 days, 5 deaths (0.11/100000). The ICU COVID-19 occupancy was 7% (12 beds over 182).

The PCR local positivity rate was 4%. The community transmission is at level 2.

COVID-19 hospital daily bed occupancy



COVID-19 PCR positivity rate



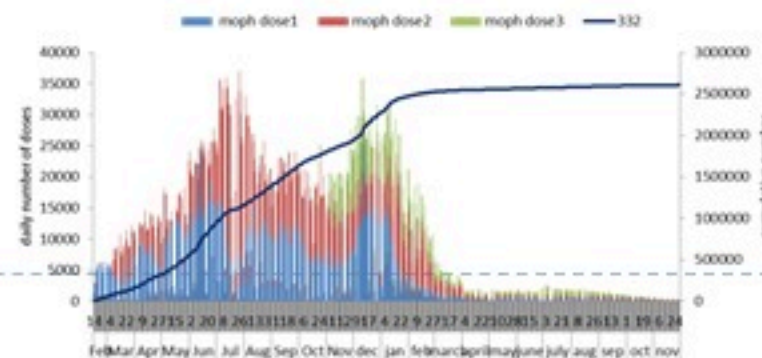
COVID-19 daily deaths



	Past 7 days	Past 14 days
New deaths	5	12
Mortality rate /100000	0.11	0.24
PCR positivity rate %	4%	4.3%
Local Incidence rate /100000	6	13
Testing rate /100000	143	276
All admissions	Past day	% Occupancy
Occupied beds	27	6%
Occupied ICU beds	12(4)	7%
New	Past day	Cumulative
Deaths	0	10737
Cases (average past 7 days)	47	1220602
Hot line	Past day	Cumulative
1787 (1)	135	448395
1214	116	770014

COVID-19 Vaccination (source: Impact database)

Number of doses: daily and cumulative



	Past day	Cumulative	Coverage (12y+)
Registered	695	3876740	71.1%
1 st dose	719	2739102	50.3%
2 nd dose	662	2413172	44.3%
3 rd dose	620	659256	27.3%*

* Percentage over recipients of 2nd dose