



# ترصد عدوى الكوفيد 19 في لبنان

## 01 أيلول 2022

### ترصد كوفيد 19

سيتم التركيز على المؤشرات الخاصة بالحالات الشديدة.

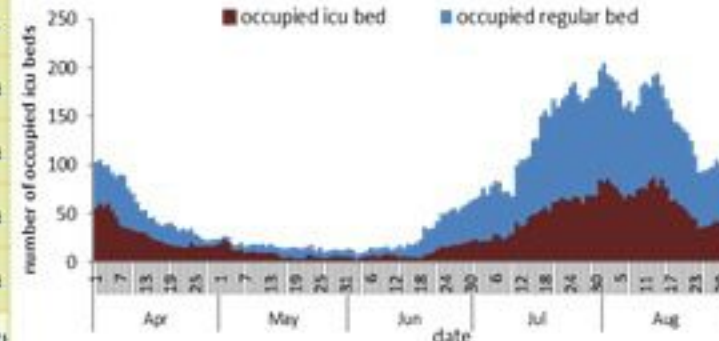
في الأيام 7 الأخيرة، تم استشفاء 27 مريضاً (0.51 لكل مئة ألف)، وتسجيل 16 وفيات (0.3 لكل مئة ألف). وبلغت نسبة استعمال أسرة العناية الفائقة 16% (35 أسرة من أصل 229).

أما نسبة إيجابية الفحوصات المحلية فقد بلغت 10%. ويصنف التفشي المجتمعي على مستوى 3.

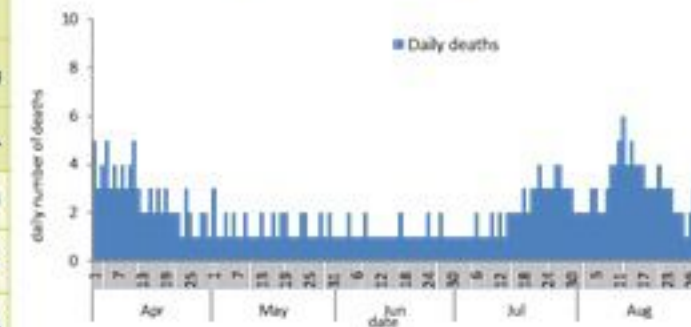
نسبة إيجابية الفحوصات (معدل 7 أيام الأخيرة)




### عدد الاسرة المستعملة



### عدد الوفيات حسب اليوم



### عدد الجرعات حسب اليوم



التلقيح ضد الكوفيد  
19 نحو مناعة  
المجتمع  
(المصدر: قاعدة  
بيانات Impact)

المؤشرات الوبائية	خلال 7 أيام الأخيرة	خلال 14 يوم الأخيرة
عدد دخول المستشفى	27	67
نسبة دخول المستشفى لمل 100000	0.51	1.26
عدد الوفيات	16	38
نسبة الوفيات لكل 100000	0.30	0.71
نسبة إيجابية فحص PCR لكل مئة فحص	10%	13.8%
نسبة الحدوث المحلية لكل 100000	59	161
نسبة الفحوصات لكل 100000	560	1109
الاستشفاء (حالات جديدة و قديمة)	ليوم امس	% نسبة الاستعمال
الاسرة المستعملة	88	18%
اسرة العناية المركزة المستعملة (تنفس اصطناعي)	35 (6)	16%
الحالات الجديدة	ليوم امس	التراكمي
وفيات جديدة	4	10631
حالات جديدة (المعدل اليومي للأيام 7 الاخيرة)	394	1209872
الخط الساخن	ليوم امس	التراكمي
اتصالات (1) 1787	102	437979
	354	755320
		1214

\* نسبة من مجموع متلقي الجرعة الثانية

التلقيح	ليوم امس	التراكمي	التغطية (12y+)
المسجلين	1370	3859723	70.8%
الجرعة (1)	605	2720849	49.9%
الجرعة (2)	760	2395601	44%
الجرعة (3)	193	639821	26.7%*

## 01 September 2022

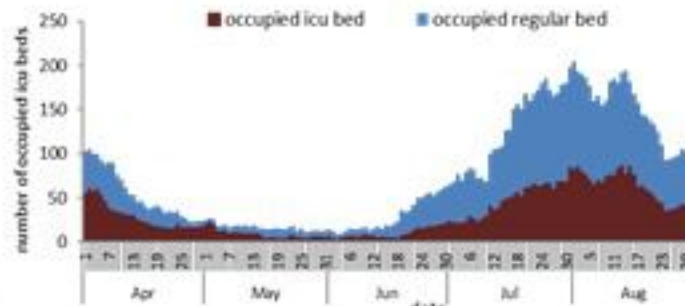
### COVID-19 surveillance

The report will focus in severe cases.


In past 7 days, 27 new admissions were reported (0.51/100000), and 16 deaths (0.3/100000). The ICU COVID-19 occupancy was 16% (35 beds over 229).

The PCR local positivity rate was 10%. The community transmission is at level 3.

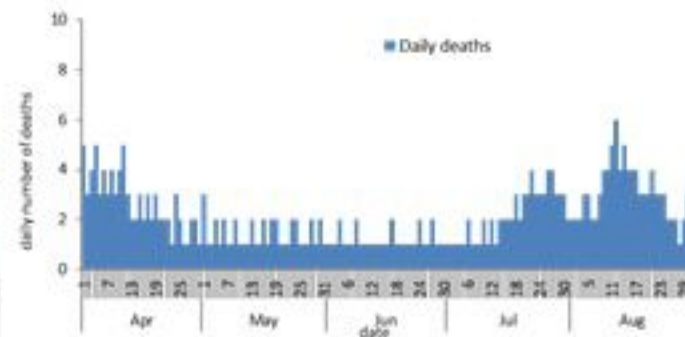
COVID-19 hospital daily bed occupancy



COVID-19 PCR positivity rate



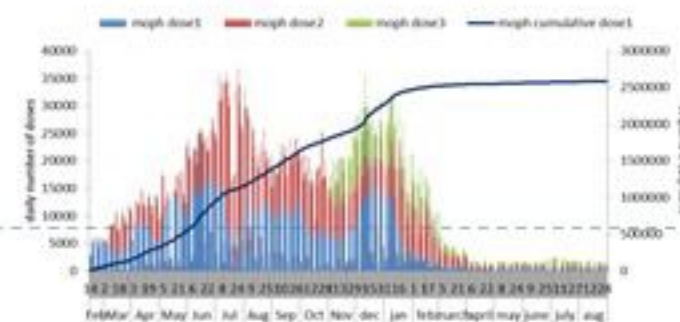
COVID-19 daily deaths



	Past 7 days	Past 14 days
New hospital admission	27	67
Admission rate /100000	0.51	1.26
New deaths	16	38
Mortality rate /100000	0.30	0.71
PCR positivity rate %	10%	13.8%
Local Incidence rate /100000	59	161
Testing rate /100000	560	1109
<b>All admissions</b>	<b>Past day</b>	<b>% Occupancy</b>
Occupied beds	88	18%
Occupied ICU beds	35 (6)	16%
<b>New</b>	<b>Past day</b>	<b>Cumulative</b>
New deaths	4	10631
New cases (average past 7 days)	394	1209872
<b>Hot line</b>	<b>Past day</b>	<b>Cumulative</b>
1787 (1)	102	437979
1214	354	755320

### COVID-19 Vaccination (source: Impact database)

Number of doses: daily and cumulative



	Past day	Cumulative	Coverage (12y+)
Registered	<b>1370</b>	<b>3859723</b>	<b>70.8%</b>
1 <sup>st</sup> dose	<b>605</b>	<b>2720849</b>	<b>49.9%</b>
2 <sup>nd</sup> dose	<b>760</b>	<b>2395601</b>	<b>44%</b>
3 <sup>rd</sup> dose	<b>193</b>	<b>639821</b>	<b>26.7%*</b>

\* Percentage over recipients of 2<sup>nd</sup> dose