



ترصد عدوى الكوفيد 19 في لبنان

10 آب 2021

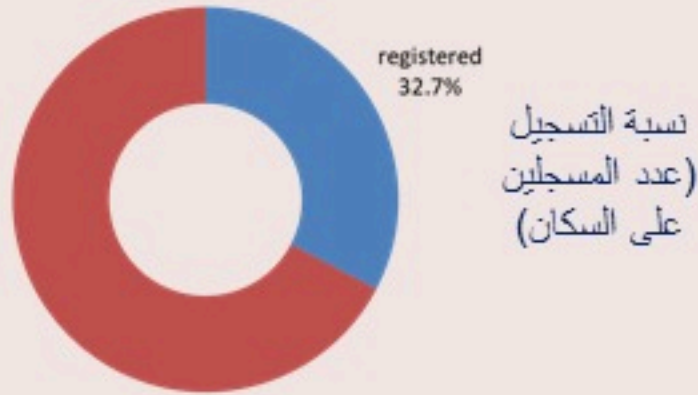
1214
للقاح

1787
للكوفيد

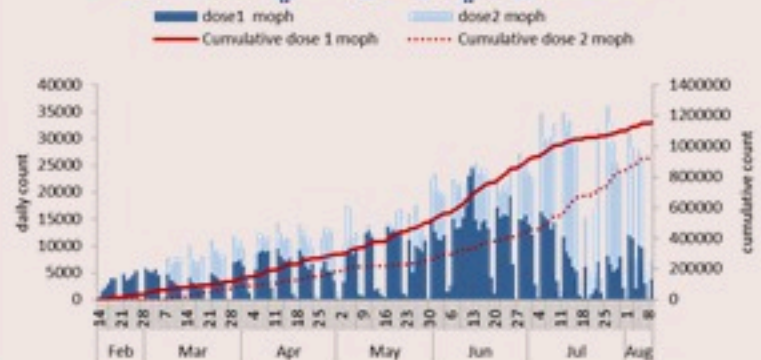
التلقيح ضد الكوفيد 19 نحو مناعة المجتمع (المصدر: قاعدة بيانات Impact)

التلقيح	ليوم امس	التراكمي	التغطية (على عدد السكان)
المسجلين	7972	2230133	32.7%
الجرعة الاولى	4769	1265600	*26.5%
الجرعة الثانية	4540	1015214	*21.3%

* من عمر 18 سنة وما فوق

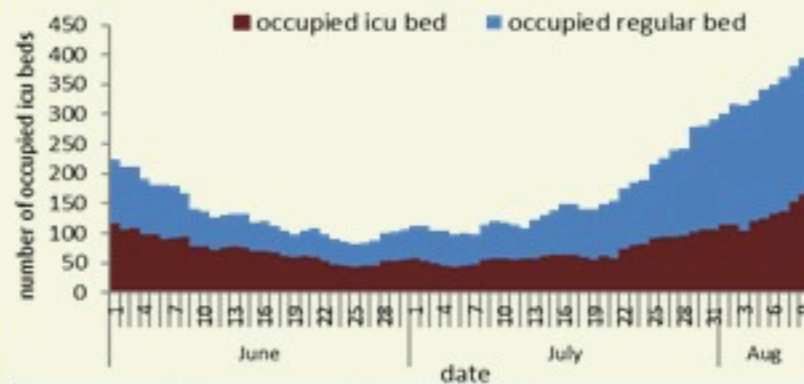


العدد اليومي والتراكمي للملقحين



الفحوصات	عن السبت	عن الأحد	ليوم امس
عدد الفحوصات	25024	14956	25117
عدد الفحوصات المحلية	17433	8524	17990
عدد فحوصات PCR في المطار	6590	6020	6519
عدد فحوصات PCR للحدود	463	-	-
عدد فحوصات Antigen	538	412	608
إيجابية فحوصات PCR	1507	741	1440
إيجابية فحوصات Antigen	45	10	118
مؤشرات الفحوصات	خلال 14 يوم الأخيرة		
نسبة الفحوصات المحلية لكل 100000	4028		
إيجابية فحص PCR لكل مئة فحص	7.2%		

استعمال أسرة كوفيد في المستشفيات حسب اليوم

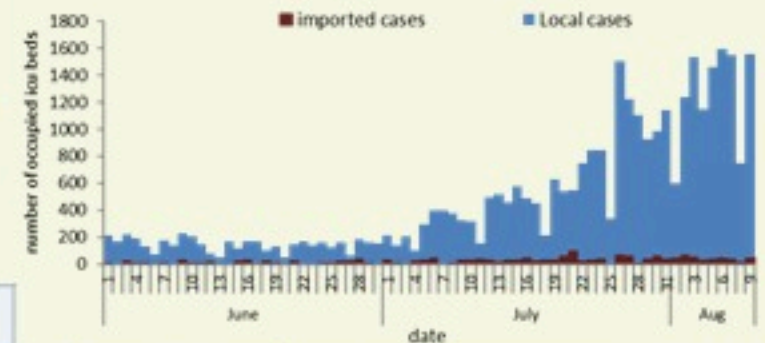


الاستشفاء	عن السبت	عن الأحد	ليوم امس
حالة استشفاء	362	380	395
حالة في العناية المركزة	136	152	165
حالة مع تنفس اصطناعي	27	29	29

مستوى (4) من التفشي المجتمعي

الحالات	ليوم امس	التراكمي
عدد الحالات المثبتة	1558	573959
عدد الحالات المحلية	1513	566413
عدد الحالات الوافدة	45	7546
عدد حالات الوفاة	4	7952
عدد حالات القطاع الصحي	0	2724
عدد الحالات المكررة	124	-
عدد حالات الشفاء	-	539859
المؤشرات الوبائية	خلال 14 يوم الأخيرة	
عدد الحالات النشطة	16814	
نسبة الحدوث المحلية لكل 100000	316	
نسبة الوفيات لكل 10000	1.07	

عدد الحالات الجديدة حسب اليوم



الخطوط الساخنة	ليوم امس	التراكمي
اتصالات (1) 1787	724	270881
اتصالات 1214	2183	322313

Covid-19 surveillance in Lebanon

10 August 2021

1787
for
Covid

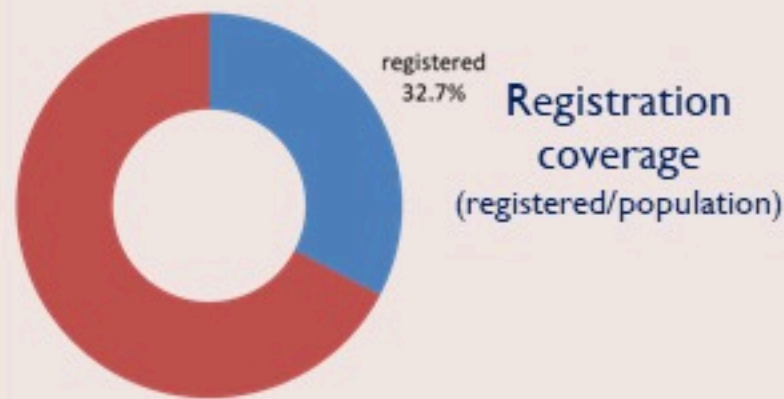
1214
for
Vaccine



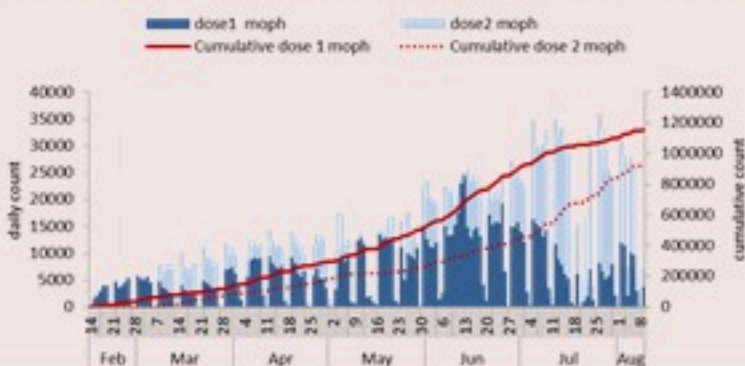
COVID-19 Vaccination (source: Impact database)

	Past day	Cumulative	Coverage (over population)
Registered	7972	2230133	32.7%
1 st dose	4769	1265600	*26.5%
2 nd dose	4540	1015214	*21.3%

* For 18 years and above

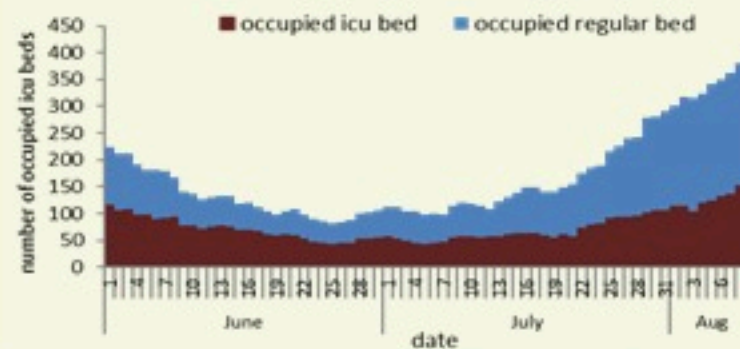


Daily & cumulative number by 1st / 2nd dose



Testing	Saturday	Sunday	Past Day
All tests	25024	14956	25117
Local PCR tests	17433	8524	17990
Airport PCR tests	6590	6020	6519
Border PCR tests	463	-	-
Antigen tests	538	412	608
Positive by PCR	1507	741	1440
Positive by Antigen	45	10	118
Indicators	Past 14 days		
Local testing rate / 100000	4028		
Local positivity PCR test	7.2%		

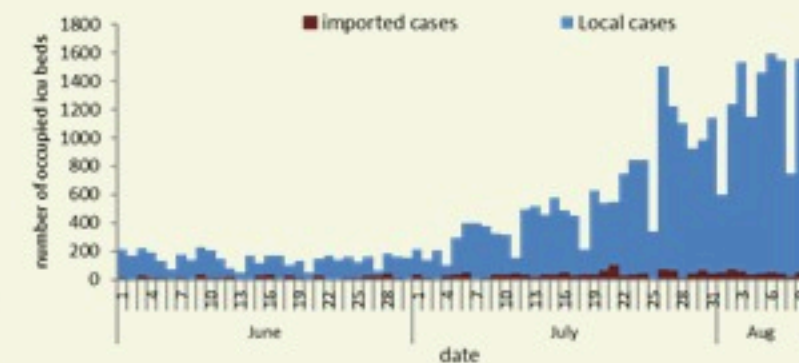
ICU bed occupancy per day



Hospital admission	Saturday	Sunday	Past Day
Occupied hospital beds	362	380	395
Occupied ICU beds	136	152	165
Mechanical ventilation	27	29	29

Cases	Past Day	Cumulative
Confirmed cases	1558	573959
Confirmed local cases	1513	566413
Confirmed imported	45	7546
Deaths	4	7952
Cases in healthcare	0	2724
Duplicates	124	-
Remission	-	539859
Indicators	Past 14 days	
Active cases	16814	
Local incidence rate /100000	316	
Mortality rate /100000	1.07	

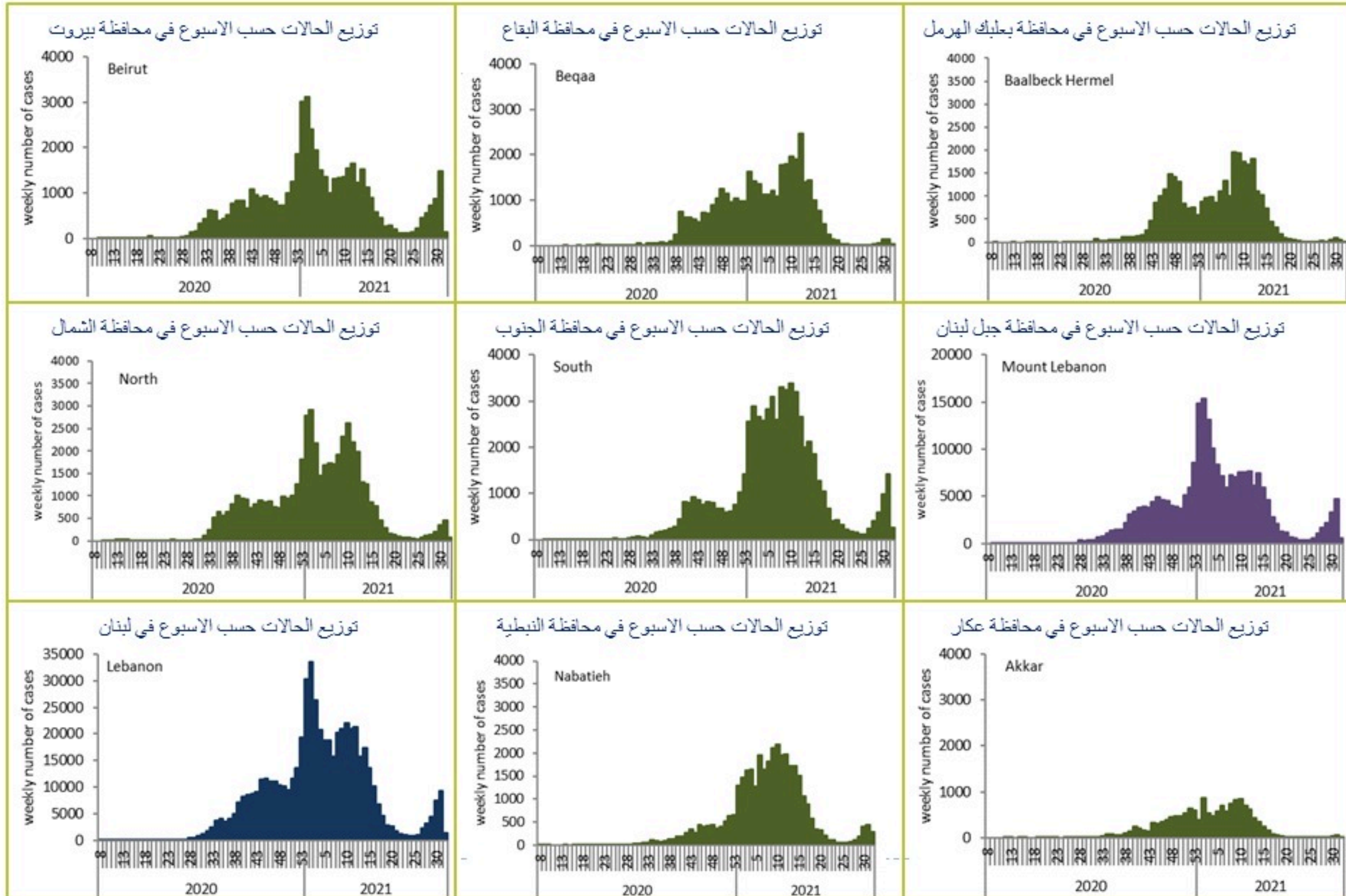
COVID19 cases per day



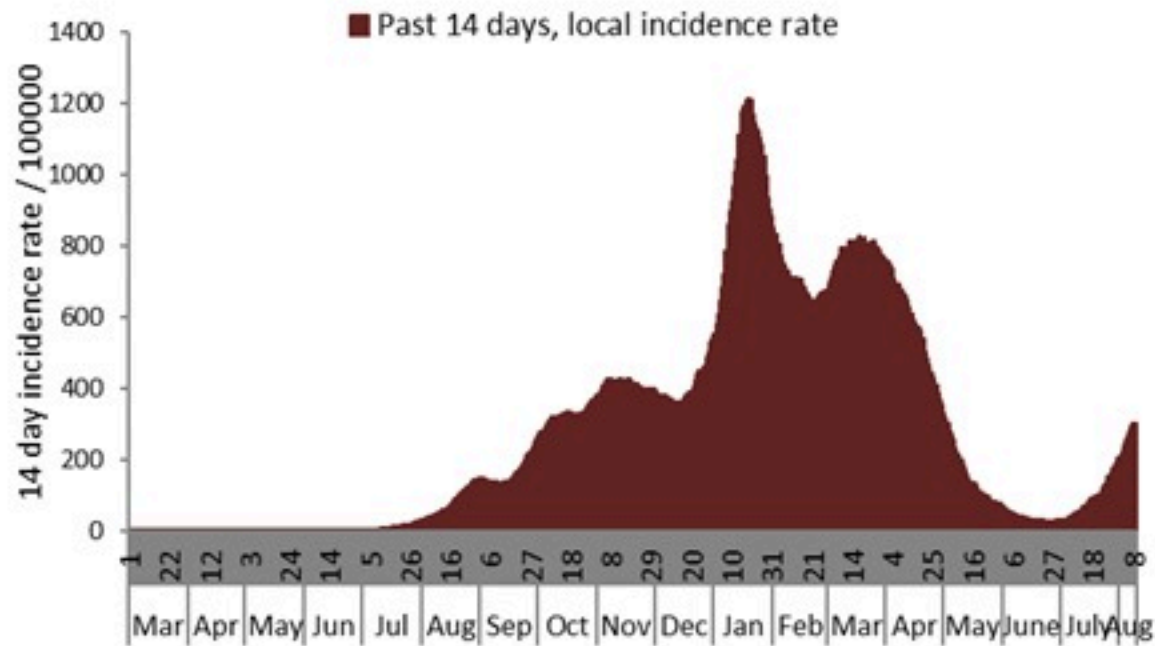
Call centers	Past day	Cumulative
Answered 1787 (1)	724	270881
Answered 1214	2183	322313



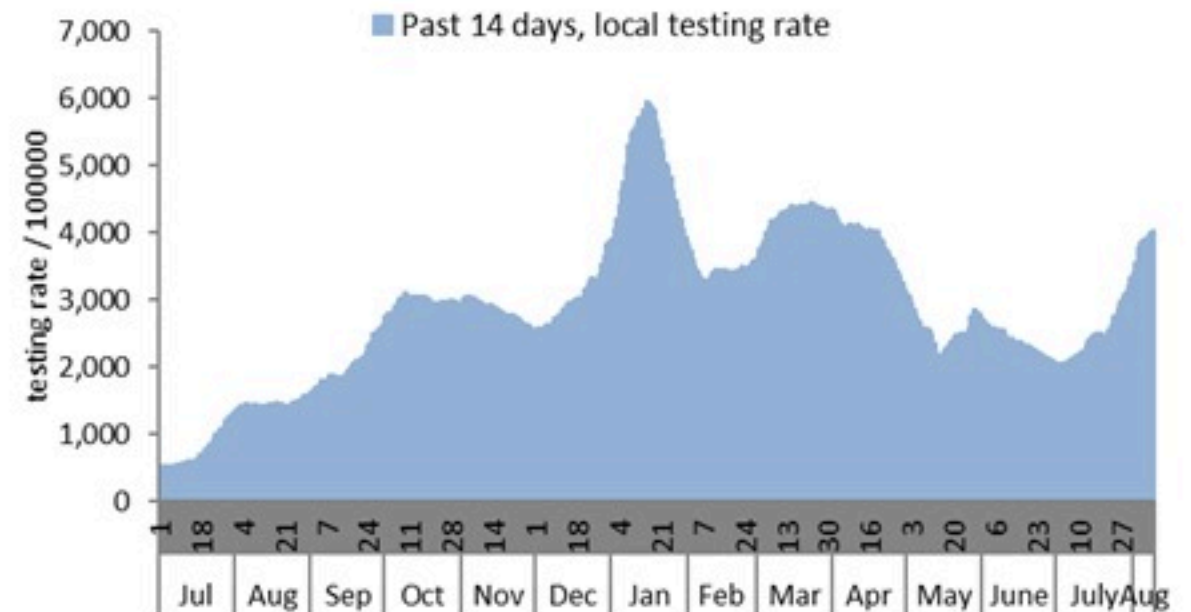
Caza	نسبة الوفيات / Mortality rate		نسبة الحدوث / Incidence rate		يوم امس / Past day				التراكمي / Cumulative							القضاء
	للتايام 14 الأخيره / Past 14 days	التراكمي / Cumulative	للتايام 14 الأخيره / Past 14 days	التراكمي / Cumulative	غير الوافده / Local	الوافده / Travel	الوفيات / Deaths	الحالات / Cases	الشفاء الزمني Remission	الشفاء الزمني Time remission	الشفاء المخبري Lab- remission	غير الوافده Local /	الوافده Travel	الوفيات / Deaths	الحالات / Cases	
	/100000	/100000	/100000	/100000												
Beirut	2.67	159	479	10610	167	0	2	167	46,966	46,804	162	50,614	965	772	51,579	بيروت
Baabda	0.91	149	364	12392	211	0	0	211	76,671	76,592	79	80,985	559	983	81,544	بعبدا
Metn	1.89	136	399	10043	213	0	1	213	58,725	58,591	134	63,416	418	865	63,834	المتن
Chouf	0.00	146	216	10869	68	0	0	68	21,843	21,819	24	22,648	142	307	22,790	الشوف
Aleyh	0.57	207	557	18575	69	0	0	69	30,816	30,794	22	32,354	307	364	32,661	عاليه
Kesrwan	0.00	187	502	12271	90	0	0	90	24,315	24,244	71	26,206	183	402	26,389	كسروان
Jbeil	0.91	132	348	11760	14	0	0	14	12,177	12,129	48	12,838	59	145	12,897	جبيل
Tripoli	0.88	168	102	6239	24	0	0	24	20,118	20,098	20	20,986	228	571	21,214	طرابلس
Koura	1.34	144	226	9889	21	0	0	21	7,040	7,029	11	7,327	67	108	7,394	الكوره
Zghorta	1.31	184	173	12409	16	0	0	16	9,150	9,096	54	9,429	63	141	9,492	زغرثا
Batroun	0.00	131	244	8876	14	0	0	14	4,619	4,605	14	4,864	20	72	4,884	البترون
Akkar	0.32	119	27	4991	3	0	0	3	15,165	15,112	53	15,569	76	373	15,645	عكار
Becharreh	0.00	119	65	5785	1	0	0	1	1,455	1,398	57	1,504	5	31	1,509	بشري
Minieh Danieh	0.00	82	17	3282	3	0	0	3	6,805	6,789	16	6,993	52	176	7,045	المنية الصنية
Zahleh	0.46	271	77	12735	22	0	0	22	27,104	27,076	28	27,802	161	596	27,963	زحلة
West Bekaa	0.00	171	113	8643	9	0	0	9	8,341	8,338	3	8,612	56	172	8,668	البقاع الغربي
Baalbeck	1.40	190	43	10103	10	0	0	10	28,071	28,059	12	28,680	121	543	28,801	بعلبك
Hermel	0.00	153	32	5268	1	0	0	1	3,302	3,302		3,416	18	100	3,434	الهرمل
Rashaya	0.00	161	27	8305	0	0	0	0	3,277	3,276	1	3,343	15	65	3,358	راشيا
Saida	1.53	124	262	8981	78	0	0	78	27,672	27,658	14	29,014	275	404	29,289	صيدا
Sour	1.75	98	458	9050	167	1	1	168	28,405	28,386	19	30,713	404	338	31,117	صور
Jezzine	3.13	109	197	9600	7	0	0	7	2,943	2,939	4	3,059	10	35	3,069	جزين
Nabatieh	0.00	124	414	15386	90	0	0	90	20,757	20,749	8	21,580	178	176	21,758	النبطية
Bint Jbeil	0.00	131	395	10641	154	0	0	154	8,032	8,028	4	8,440	106	105	8,546	بنت جبيل
Marjeoun	1.59	99	244	7801	35	0	0	35	4,616	4,613	3	4,857	36	62	4,893	مرجعيون
Hasbaya	0.00	155	30	8406	2	0	0	2	2,442	2,442		2,431	70	46	2,501	حاصبيا
Unspecified					24	44	0	68	39,032	39,030	2	38,733	2,952	0	41,685	قيد التحقق
Lebanon	1.07	150	316	10794	1513	45	4	1558	539859	538996	863	566413	7546	7952	573959	لبنان



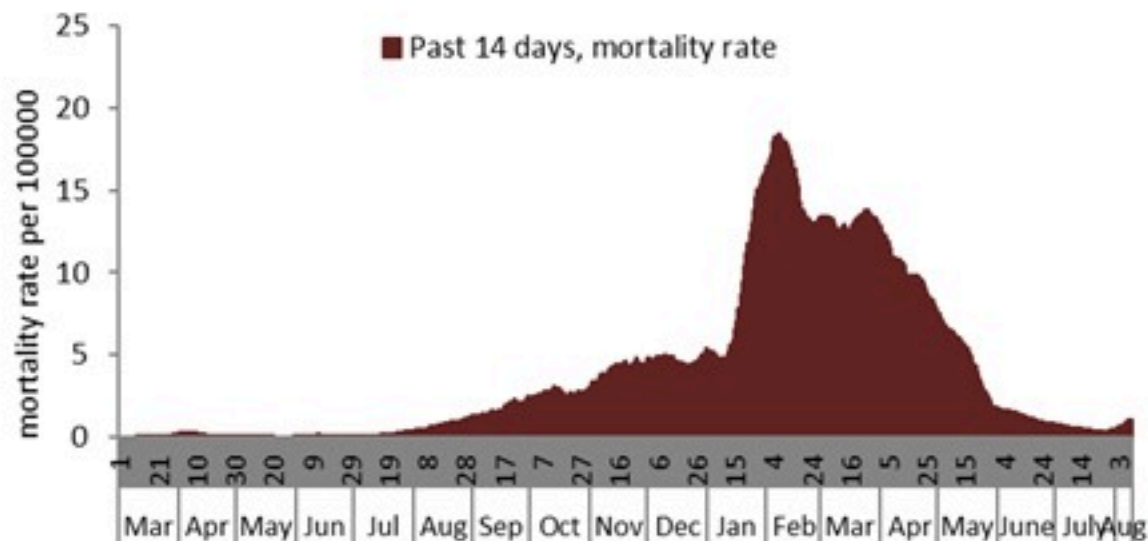
نسبة الحالات الجديدة لكل مئة الف نسمة خلال 14 يوم السابقة
Incidence rate for the 14 days (/100000)



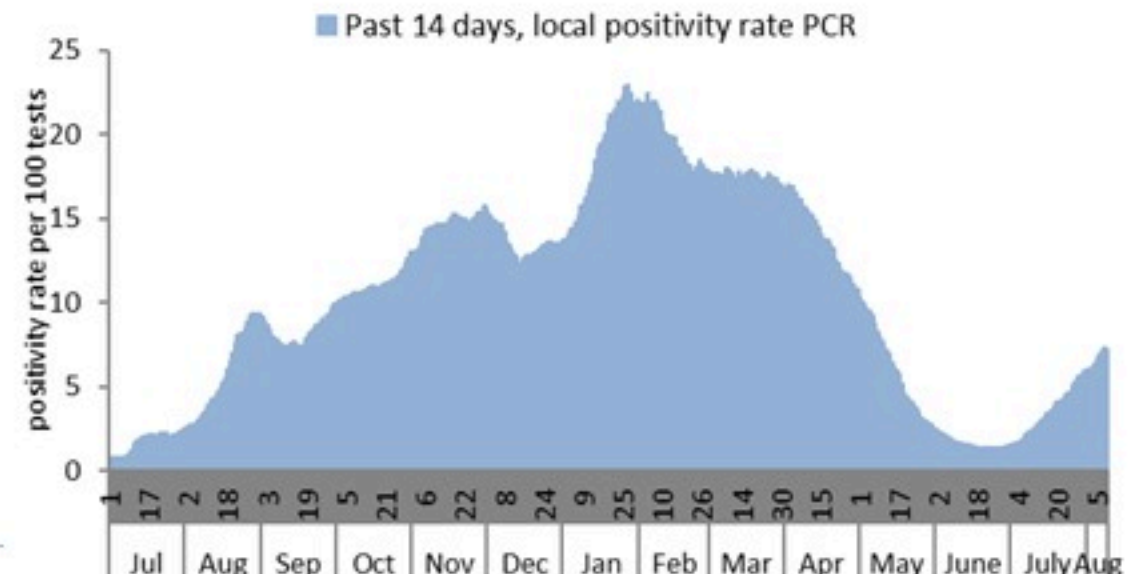
نسبة الفحوصات المحلية لكل مئة الف نسمة خلال 14 يوم السابقة
Testing rate for the past 14 days (/100000)



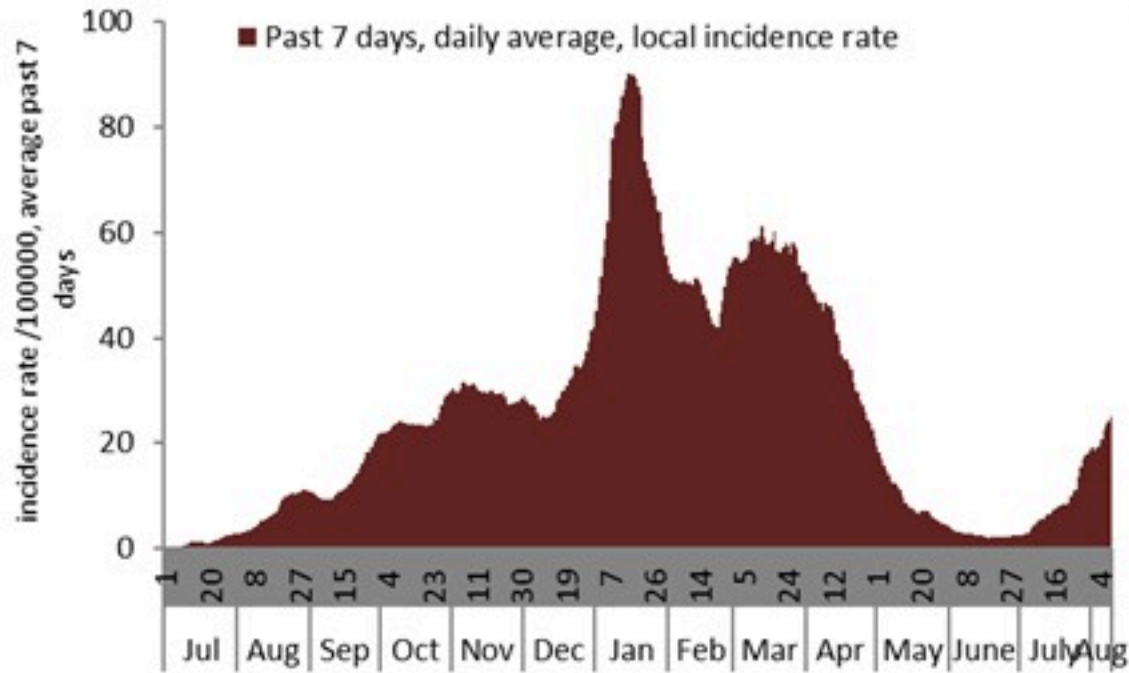
نسبة الوفيات لكل مئة الف نسمة خلال 14 يوم السابقة
Mortality rate for the past 14 days (/100000)



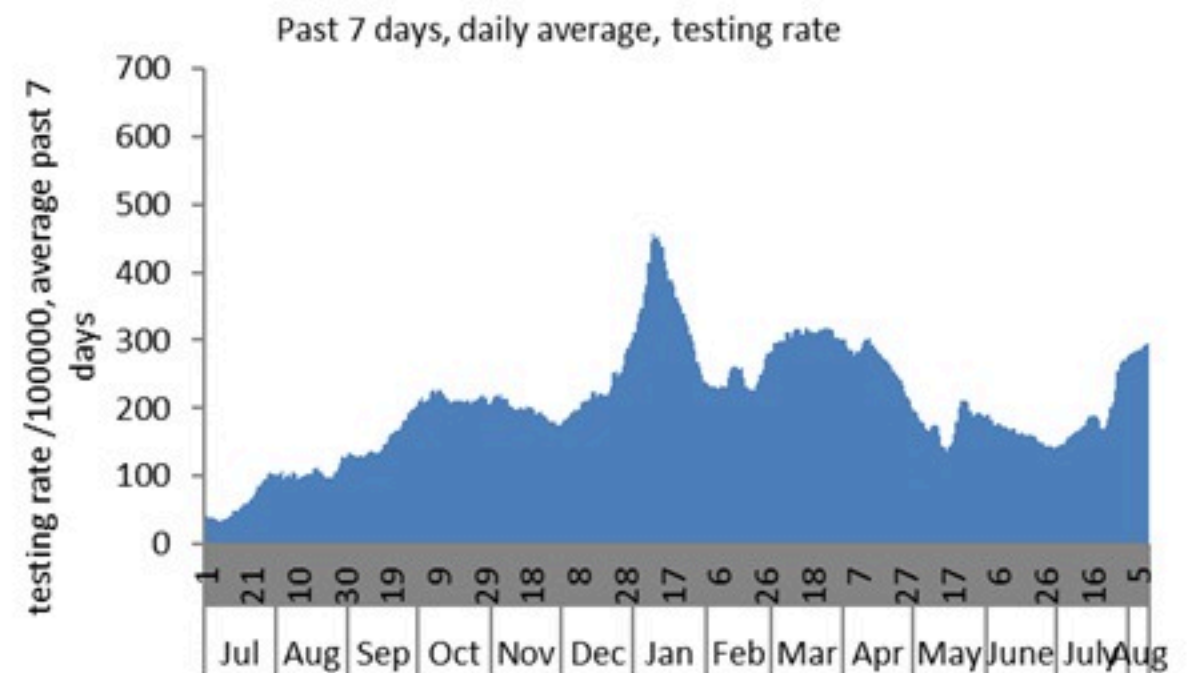
النسبة المئوية للفحوصات المحلية الإيجابية خلال 14 يوم السابقة
Positivity rate for the past 14 days (%)



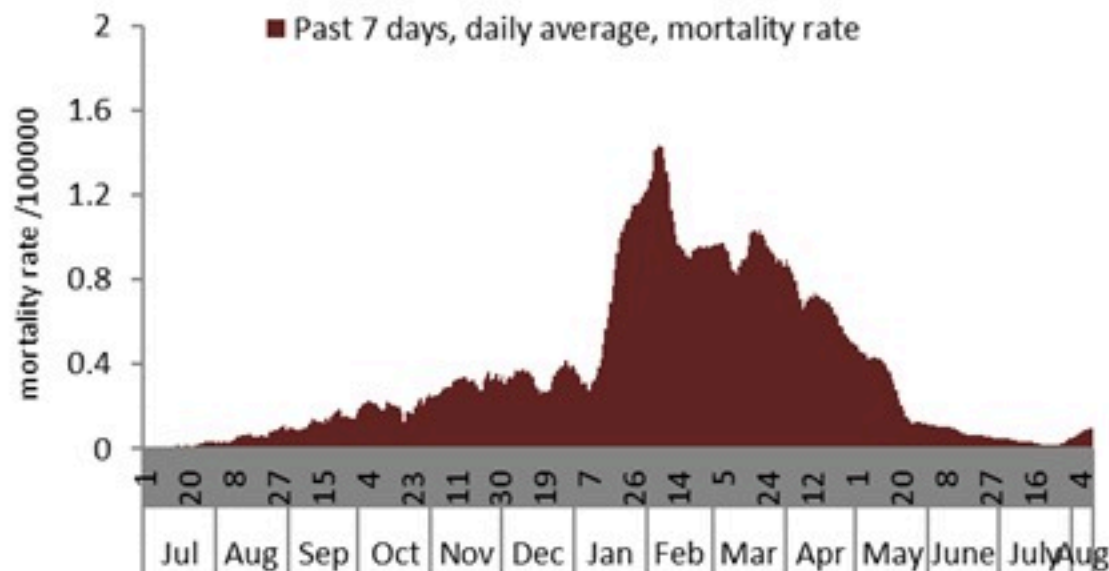
نسبة الحالات الجديدة لكل مئة ألف نسمة
Incidence rate s (/100000)



نسبة الفحوصات المحلية لكل مئة ألف نسمة
Testing rate (/100000)



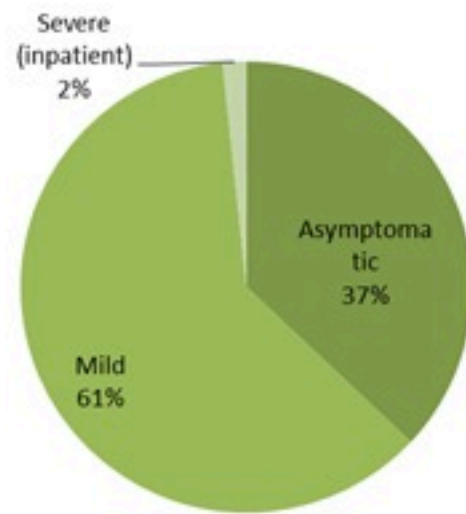
نسبة الوفيات لكل مئة ألف نسمة
Mortality rate (/100000)



النسبة المئوية للفحوصات المحلية الإيجابية
Positivity rate (%)



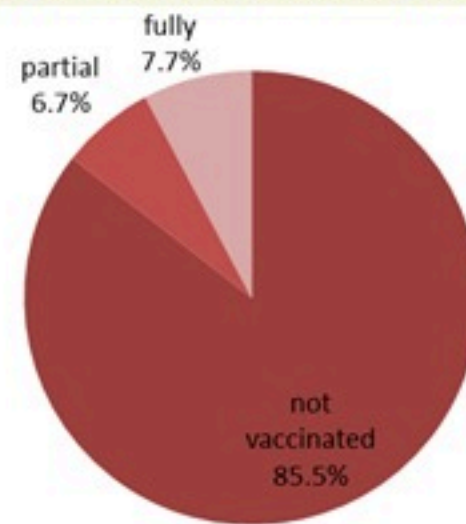
توزيع الحالات حسب المرض لـ 14 الأيّام الأخيرة (%)
Case distribution by severity for past 14 days (%)



توزيع الحالات حسب العمر
Case distribution by age group

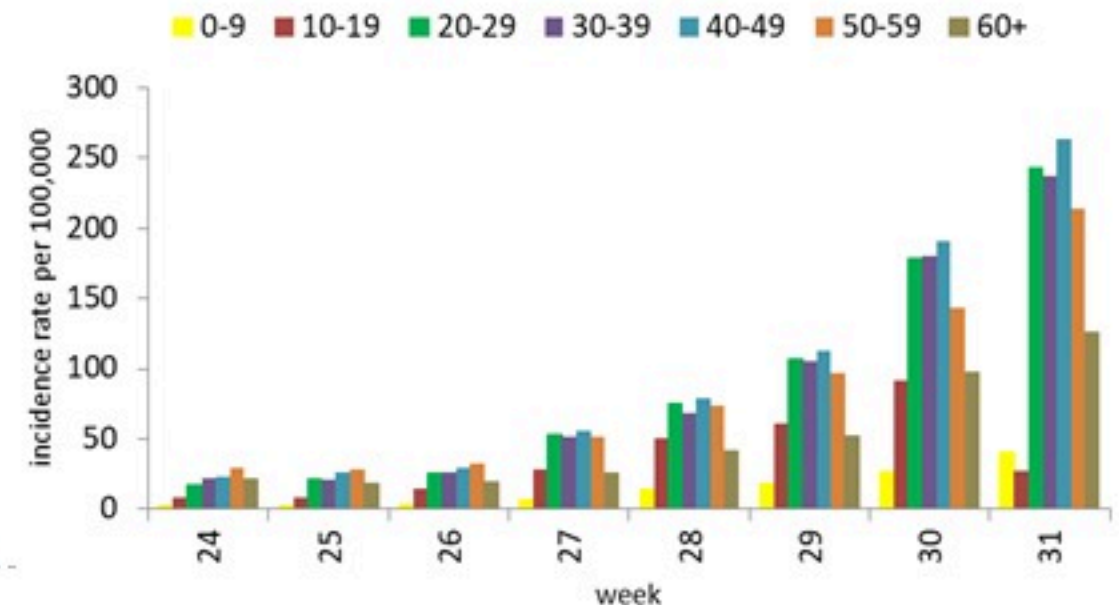
عدد الحالات لـ 14 الأيّام الأخيرة Nb for past 14 days	عدد الحالات ليوم امس Nb for past day	الفئة العمرية Age group
681	58	0-9
2205	223	10-19
4013	365	20-29
3200	300	30-39
2215	188	40-49
1361	129	50-59
666	77	60-69
305	44	70-79
197	21	80+
1971	153	غير محدد، unspecified
16814	1558	Total المجموع

توزيع الحالات حسب الوضع التلقيحي لـ 14 الأيّام الأخيرة (%)
Case distribution by vaccination status for past 14 days (%)



Fully: more than 14 days after 2nd dose
Partial: between 14 days post 1st dose and 14 days post 2nd dose
Not vaccinated: 0 dose, or less than 14 days post 1st dose

نسبة الحدوث حسب العمر والاسبوع (لكل مئة ألف نسمة)
Age specific incidence rate by age group and week (/100000)





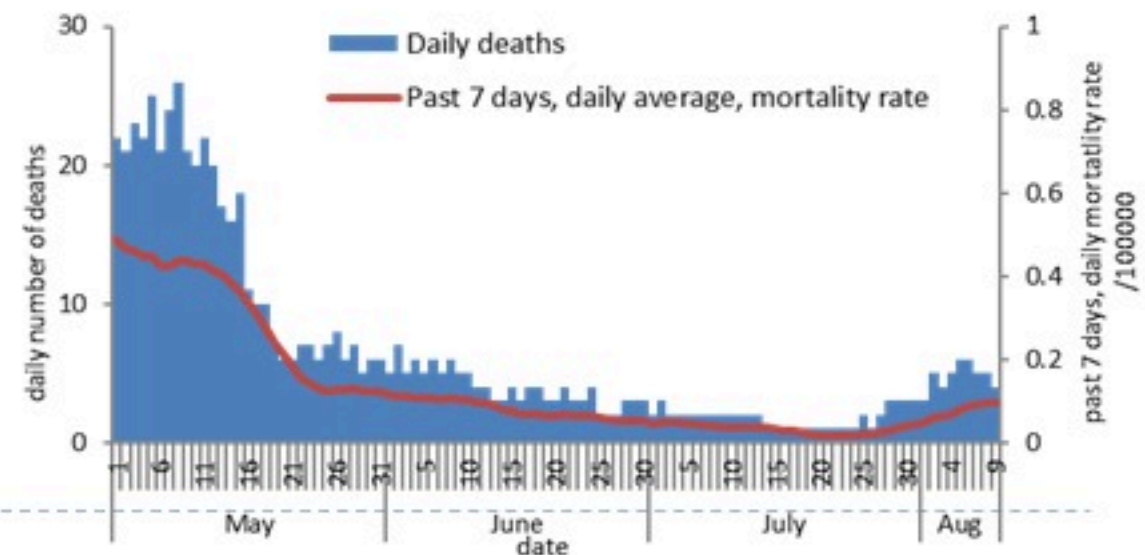
جدول حالات الوفاة المسجلة خلال 72 ساعة المنصرمة والمثبتة
Line list of confirmed covid-19 deaths for the past 72 hours

#	المستشفى	السكن (القضاء)	الجنس	العمر (سنة)	وجود امراض مزمنة
1	الأرز	المتن	أنثى	41	نعم
2	بعبدا الحكومي	بيروت	ذكر	47	نعم
3	حيرام	صور	أنثى	53	نعم
4	الجامعة الأمريكية	جزين	ذكر	62	نعم
5	لييب	صيدا	أنثى	66	نعم
6	حمود	بيروت	ذكر	67	نعم
7	مار جاورجيوس - الروم	بيروت	ذكر	75	نعم
8	الحريري الحكومي	بيروت	أنثى	76	نعم
9	رزق	بيروت	ذكر	76	نعم
10	الحريري الحكومي	بعبدا	ذكر	77	نعم
11	هارون	المتن	ذكر	77	نعم
12	عين وزين	عاليه	أنثى	84	نعم
13	هارون	المتن	أنثى	89	نعم
14	الزهراء	بيروت	أنثى	90	نعم

جدول خصائص الوفيات
Distribution of deaths by age group

الفئة العمرية Age group	عدد حالات الوفاة Number of deaths	نسبة الامائة % Case fatality %	وجود امراض مزمنة او وضع صحي خاص Underlying conditions
0-9	9	0.08	8
10-19	16	0.04	15
20-29	43	0.04	30
30-39	134	0.13	93
40-49	359	0.46	238
50-59	830	1.23	656
60-69	1637	3.90	1377
70-79	2295	9.45	2029
80+	2629	18.09	2342
المجموع Total	7952	1.39	6788

عدد الوفيات ونسبة الوفيات لكل مئة الف حسب اليوم
Deaths and mortality rate (per 100000) per day



جدول الحالات للثلاثة أيام الماضية لتاريخ 10 آب 2021 – حسب البلدات والأحياء للأيام 3 السابقة (1)
Cases distribution by locality for past 3 days (1)

3	الخريفة	1	بولونيا	8	السبتية	1	تحويطة النهر		بيروت
2	الجاهلية	1	المروج	3	دير مار روكز	107	حاره حريك	13	عين المريسة
1	عين قني	2	الخنشاره	43	الدكوانة	23	الثليكي	3	الجامعة الاميركية
2	الجديدة (الشوف)	1	عينطورة (المتن)	20	أطلياس	72	برج البراجنة	27	راس بيروت
10	بقعاتا (الشوف)	2	شوير	1	منقلة مزهر	35	المريجة (بعدا)	1	لمناره (بيروت)
3	نبحا (الشوف)	1	ضهور الشوير	22	جل الديب	8	تحويطة الغدير	4	كريم
6	عين وزين	1	بتغرين	10	النقاش	23	بعدا	9	الروشه
1	المزرعة (الشوف)	1	نوار (المتن)	19	الزلقا	20	الحازمية (بعدا)	40	الحمرا (بيروت)
3	كفر نبرخ	1	بسكتنا	14	بياقوت	1	مار تقلا (بعدا)	1	عين القبة (بيروت)
1	بتلون	5	فيد التحق	15	الضبية	2	البرزة	10	المصيطبة
1	الباروك		الشوف	4	مزرعة دير عوكر	101	الحدث	1	وطى المصيطبة
21	فيد التحق	5	الدامور	45	المنصورية (المتن)	1	بطشاي	7	مار الياس
	عاليه	6	الناعمه	4	الديشوية	2	اللويزة (بعدا)	2	الاونيسكو
44	شوفات العمروسية	1	حاره الناعمه	21	الفتار	1	الجمهور (اللويزة)	5	تلة الخياط
31	حي السلم	1	المشرف	15	عين سعاده	11	كفر شيما	5	الظريف
3	شوفات القبة	12	شحيب	5	روميه	13	وادي شحور العليا	1	القطاري
21	خلده	1	مزبود	11	بصاليب	1	حاره الست	19	المزرعة (بيروت)
15	شوفات الامراء	1	داريا (الشوف)	1	دايه	5	بسابا (بعدا)	16	برج أبو حيدر
3	دير قويل	6	كتر مايا	5	المطيلب	1	بعلشميه	4	البسطا الفوقا
32	حرمون (عاليه)	1	عائوت	13	الرايه	9	العباية	31	الطريق الجديد
1	بعورته	4	سبلين	3	قرنة شهوان	1	راس المتن	16	راس النبع (بيروت)
30	بشامون	3	برجا	2	النيسار	8	عاريا	6	البسطا التحتا
1	عين جنوب	2	الديبة	6	الزبوه	1	العرباية	1	الجميزه
2	بلييل	5	الجية	5	بيت الشعار	1	صليما (بعدا)	1	الجيتاوي
3	حومال	1	وادي الزينة	2	ديك المحدي	1	حماما	3	مار مخايل النهر
2	بسوس	2	الرميلة (الشوف)	2	عين عار	1	بحالا	1	الجرس (بيروت)
19	عاليه	1	مغريقا	6	مزرعة يشوع	6	فيد التحق	2	الرميل
11	الكحالة	5	الوردانيه	3	زكريت		المتن	41	الأشرفية (بيروت)
4	القماطية	2	جون	2	بكيا	35	برج حمود	3	العدلية
1	صينات	3	المغيرية (الشوف)	3	بيت شباب	3	النبعه	1	كورنيش النهر
6	كيفون	2	دير القمر	1	عين الخروبة	30	سن القيل	201	فيد التحق
1	شمانن	4	السماقية	1	حماليا	1	حرش ثابت		بعدا
1	كفر عميه	1	بشتقين	4	قرنة الحمرا	2	جسر الباشا	33	الشيح
1	بيصور (عاليه)	1	دير كوشه	7	برمانا (المتن)	16	جديدة المتن	18	الجناح
1	شرتون	1	كفر فاقد	1	جوره البلوط	2	راس الجديدة	16	الأوزاعي
1	قبر شمون	2	كفر حيم	15	بعبدات	13	البوشرية	15	بير حسن
4	كفر متي	1	دميت	5	بيت مري	7	الدوره	34	الغييري
2	بحمدون الضيعة	1	عين رحلتا	7	المنقردي	5	الروضة (بوشرية)	29	عين الرمانه (الشيح)
2	مجدل بعنا	7	بعقلين	1	المتين	7	سد البوشرية	20	فرن الشباك

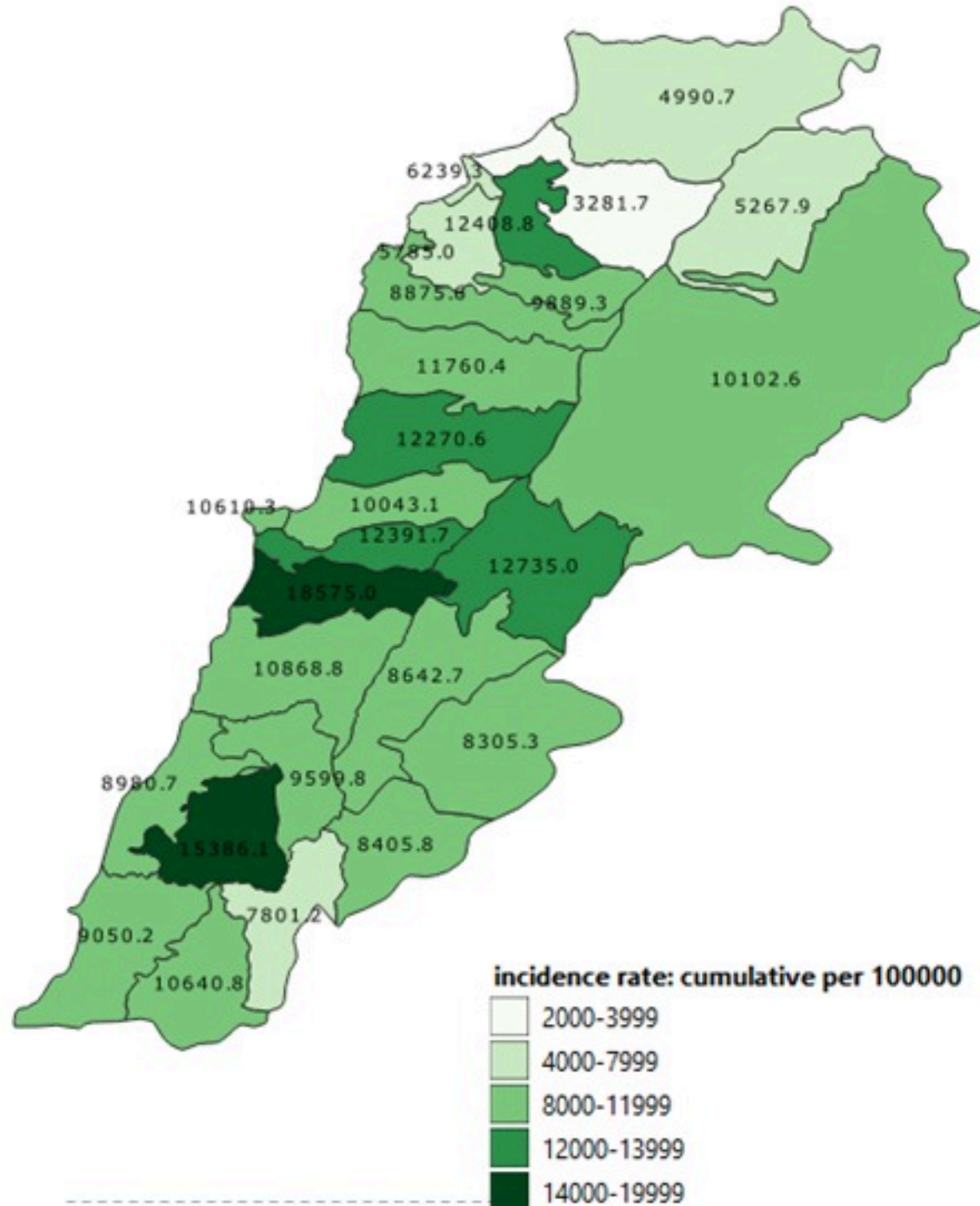
جدول الحالات للثلاثة أيام الماضية لتاريخ 10 آب 2021 – حسب البلدات والأحياء للأيام 3 السابقة (2)
Cases distribution by locality for past 3 days (2)

	البقاع الغربي	2	راس نحاش	1	بصرما	5	قيد التحق	5	صوفر
2	عين التينة (ب-غ)	1	البشعة	3	كوسبا		جيبيل	60	قيد التحق
1	صيتيت	1	حدثون	1	عابا	17	جيبيل		كسروان
1	جب جتين	1	تورين الفوقا	3	كفر حاتا (الكوره)	3	مستبنا	11	جونيه صريا
3	كامد اللوز	7	قيد التحق	1	كفر قاهل	5	بلاط (جيبيل)	8	جونيه كسليك
3	بعطول (ب-غ)		عكار	3	دده	2	إده (جيبيل)	25	نوق مكابل
1	سطان يعقوب	1	برج العرب	3	أنفه	12	عمشيت	1	نهر الكلب
1	فرعون	3	عكار العتيقه	1	راس مسقا	6	حالات	21	جونيه عنبر
2	بحمر (ب-غ)	1	العبد	5	ضهر العين	1	فيدار	26	نوق مصبح
	بعطبك		بشري	3	برسا	3	الريحانة (جيبيل)	13	أنونيس (كسروان)
4	بعطبك	2	بشري	1	بكتفين	1	نهر ابراهيم	10	جونيه حاره صخر
1	مقاصد	1	طورزا	1	النخلة	1	عنايا	4	جونيه ساحل علما
1	راس بعطبك السهل	3	قدات	1	زعرتا المتاوله	1	لحد	1	كفر ياسين
1	جديده الفاكهة	1	بقرقاشا	9	قيد التحق	1	عبيدات	3	أدما والدفنه
1	تمنين التحتا		المنيه الضنيه		زعرتا	1	ميفوق	4	الصفرا (كسروان)
1	شمسطار	2	المنيه	6	زعرتا	1	كفون	5	البوار
1	شليفا	1	سير الضنيه	7	رشعين	1	حبوب	1	العقيبة (كسروان)
2	قيد التحق	1	بقرصونه	3	كفر حاتا (زعرتا)	1	حصارات	4	عجلتون
	الهرمل	4	كفر حبو	3	أرده	2	كفر مسحون	5	البلونه
3	هرمل	1	بحويتا	3	حرف (أرده)	1	يانوح (جيبيل)	2	السهيلة (كسروان)
	راشيا	1	دير نبوح	1	مجدليا (زعرتا)	15	قيد التحق	1	عين الريحانة (كسروان)
1	مجدل بلهيص	5	بخعون	2	بسبعل		طرابلس	10	جيتا
	صيدا		رحلة	1	كفر ياشيت	8	طرابلس الزيتون	2	عينطوره (كسروان)
2	صيدا الوسطاني	1	رحلة المعلقه	9	إهدن	1	طرابلس القبة	9	عزير
5	هلالية (صيدا)	1	رحلة كرك نوح	3	أيطو	1	طرابلس الزاهرية	2	كفر حباب
4	حاره صيدا	1	رحلة سيده النجاه	5	مزياره	1	طرابلس الصباة	2	برج الفتوح (فتقا)
1	ميه وميه	4	رحلة حوش الامراء	3	حميص (مزياره)	2	القلمون	2	عوسطا
9	عين الحلوه	1	كسارا	2	قيد التحق	59	قيد التحق	3	دلبتا
1	مجدليون	1	شتورا		البترون	3	البدوي	1	حريصا (كسروان)
9	عبرا	2	جلالا	1	البترون	7	مدينة الجديده	1	العزراة
1	قرية (صيدا)	6	تعليبا	3	كفر عبيدا	1	مخيم البداوي	1	نهر الذهب
4	بقسطا	2	جديتا	3	شكا		الكوره	1	بحشوش
11	عازية	3	سعدبايل	2	دريا (البترون)	2	أميون	4	عشقوت
1	زهراي	5	قب الياس	1	عبدلي	8	كفر عقا	3	فيطرون
1	مطرية الشومر	1	بر الياس	1	كفتيفان	1	كفر صارون (الكوره)	1	كفر ديبان
4	خرايب (صيدا)	3	رياق	1	بسيينا	2	بشمزين	5	فقرا
3	زرارية	1	علي النهري	1	أصيا	2	بطرام	3	بعقتوتا
3	عدلون	2	دلهميه (رحلة)	1	عيزين	2	بزيزا	11	ميرويا
2	إصارية	4	قيد التحق	1	بقسميا	1	كفر حزير	10	فاريا

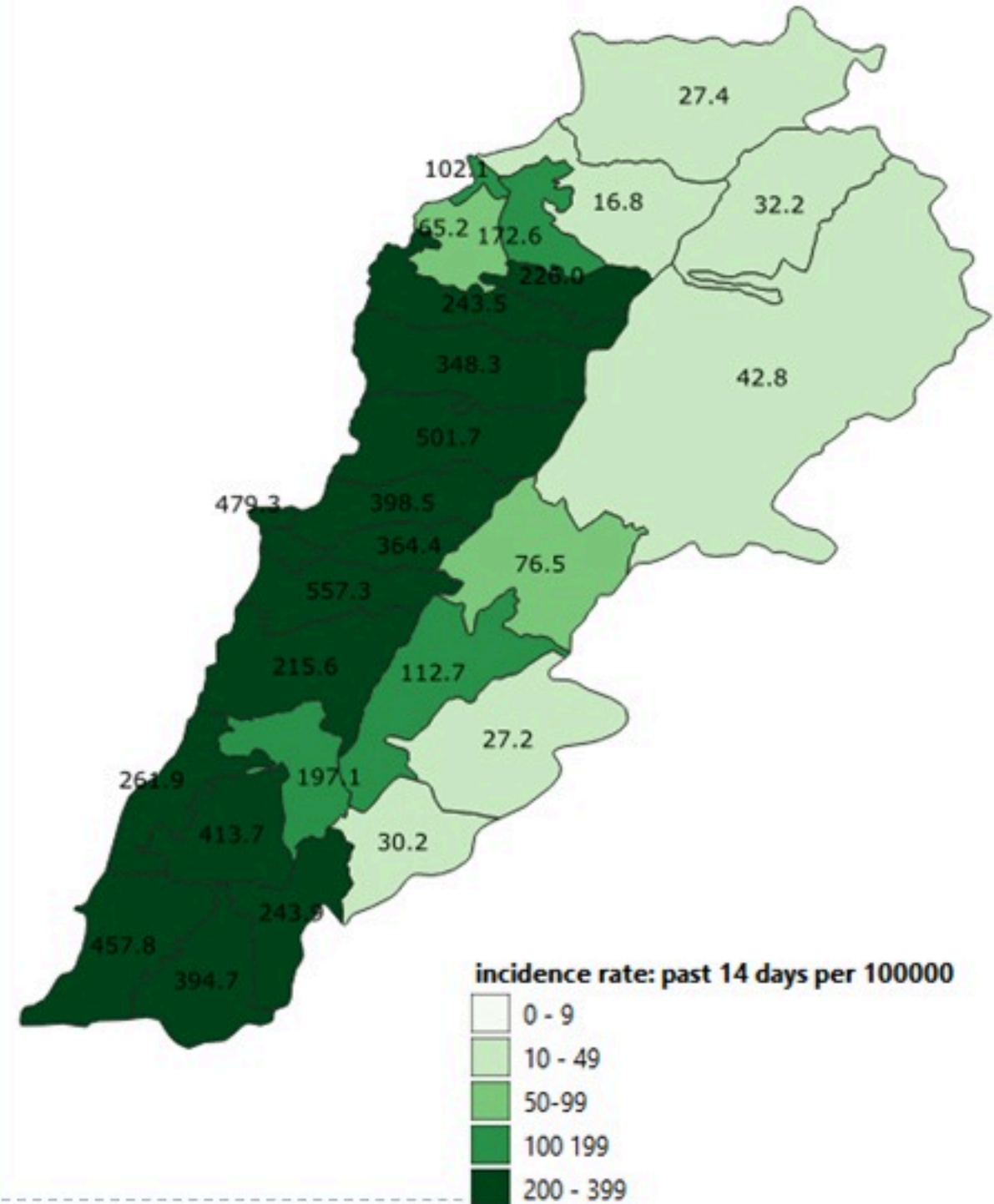
2	عديسة (مرجعيون)	3	كفر صير	1	كفر جره	6	معركة	2	لويبة
1	بني حيان	2	بحمر (النبطية)	2	سريره	3	معروب	7	بابلية
6	كفر كلا	5	صير الغربية	1	عرمتي	9	رشكنايه	4	حسابية
1	دير سريان	10	فيد التحق	1	ملبخ	1	جدانا	6	صرفند
4	طبية (مرجعيون)	0	بنت جبيل	1	ريحان (جزين)	1	صديقين	1	قععية الصنوبر
2	حولا	3	بنت جبيل	4	فيد التحق	6	عين بعال	3	بيسارية
1	طلوسة	3	مارون الراس		النبطية	4	برعلية	2	كوثرية السيد
8	مركبا	6	عين ايل	12	نبطية التحتا	23	بازورية	4	تفاحتا
1	محييب	4	عيترون	1	نبطية الفوقا المنزلة	3	حناوي	4	سكسكية
1	ميس الجبل	4	يارون	7	مزرعة كفر جوز	2	دير كيفا	1	مروانية
1	عديسيت (القصير)	8	عيتا الشعب	1	زبدين (النبطية)	6	طير نبه	1	نجارية
1	قبريخا	9	رامية (بنت جبيل)	6	كفر رمان	18	شهاية (طير زبدا)	1	حنقون
6	مجدل سلم	6	تبنين	2	شوكين	1	رمادية	3	كفر حتا (صيدا)
2	بليدا	16	سلطانية	12	حبوش	7	طورا	2	كفر ملكي (صيدا)
2	فيد التحق	2	صفد البطح	5	كفر تبيت	3	دير قانون النهر	1	سفتنا
	حاصبيا	8	جمجمة	1	عرب اللوزة	4	صريفا	56	فيد التحق
2	حاصبيا	1	عيتا الجبل (الزط)	4	كفور (النبطية)	1	كنيسة (صور)		صور
1	هبارية	8	برعشيت	1	عين فانا	2	طير فلسيه	111	صور
		9	شقرا	1	صربا (النبطية)	2	بدياس	8	صور البصن
211	قضاء فيد التحق	2	حدانا	4	حومين الفوقا	20	عباسية (صور)	2	صور جل البحر الشمالي
		13	خرية سلم	5	عرب صالحيم	10	شبريحا	10	صور الرشيدية
		3	بيت ياحون	2	رومين	1	شعبية	4	صور مشوق
		28	حاريص	1	حومين التحتا	18	برج رخال	37	برج الشمالي
		8	ديرنطار	3	زفتا	2	زبقين	4	باتولييه
		1	طيري	11	دير الزهراني	2	قليلة (صور)	4	دير قانون العين
		2	كفرا (بنت جبيل)	4	شرفية	4	قاسمية	9	سماعية
		3	قلويه	2	تول	1	حنية	17	جويا
		4	برج قلويه	2	نميرية	1	عزبه	1	دبعال
		3	صربين	2	حاروف (النبطية)	6	طير حرفا	4	مجانل
		2	هندورية (بنت جبيل)	3	دوير (النبطية)	4	منصوري	2	مزرعة المشرف
		13	ياطر	2	جبشيت	2	مجدل زون	1	محرونة
		5	بيت ليف	7	عديسيت الشقيف	2	ناغوره	2	عيتيت
		22	فيد التحق	3	عيتا	2	بستان (صور)	2	وادي جيلو
			مرجعيون	14	انصار	4	فيد التحق	5	يانوح (صور)
		1	مرجعيون	7	قصيبة (النبطية)		جزين	5	باقلية
		2	جديده (مرجعيون)	4	ارنون	1	جزين	3	دير عامص
		1	ايل السقي	2	قععية الجسر	1	طبونة (قبتولي)	3	باريش
		4	بلاط (مرجعيون)	1	بريق	1	بكاسين	11	سلعا
		2	خيام (مرجعيون)	3	كفر صير	1	كفر فالوس	16	فانا



نسب الحدوث التراكمية لكل مئة الف نسمة
Cumulative incidence rate / 100000

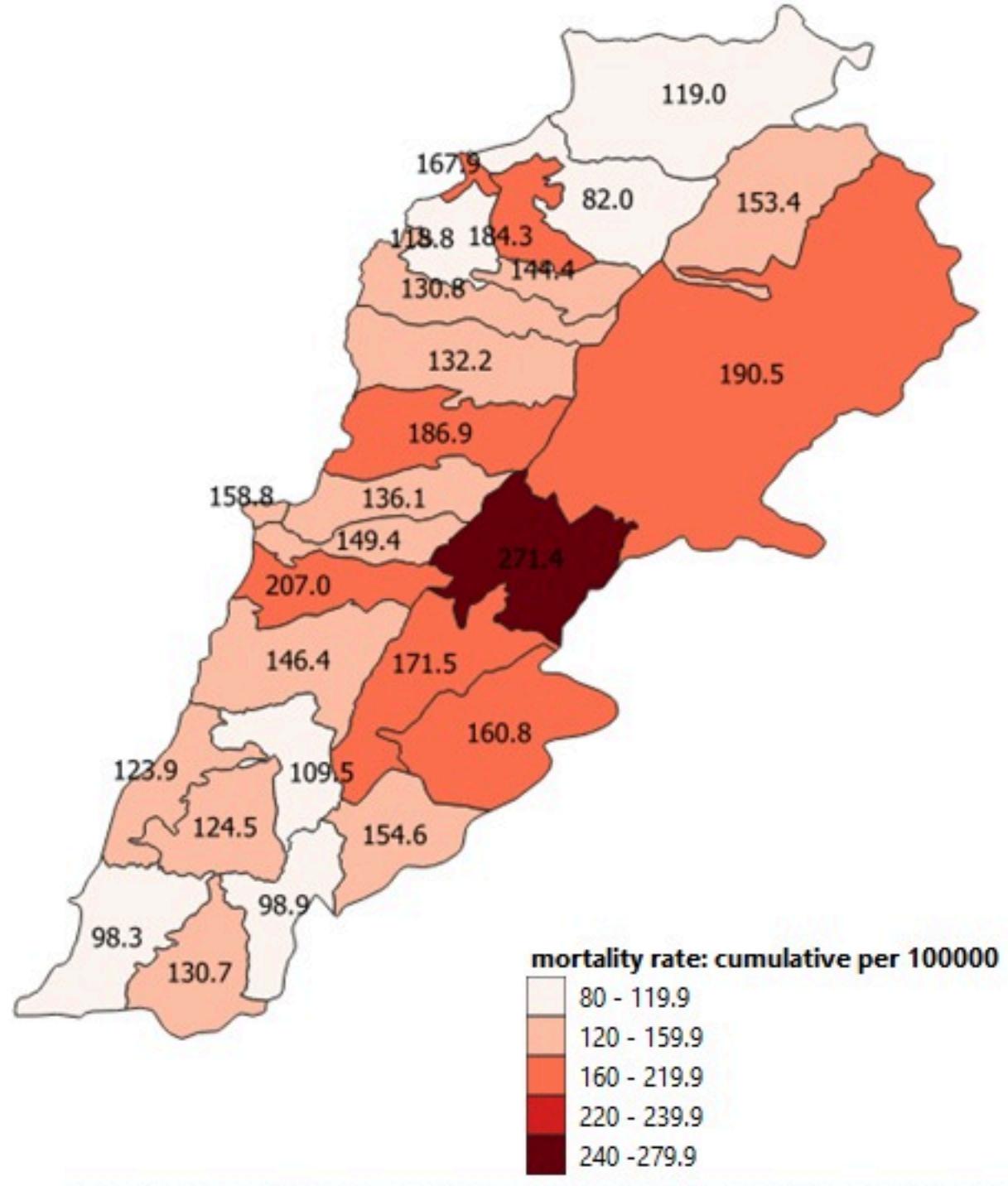


نسب الحدوث لـ 14 الايام الماضية لكل مئة الف نسمة
14-day incidence rate / 100000

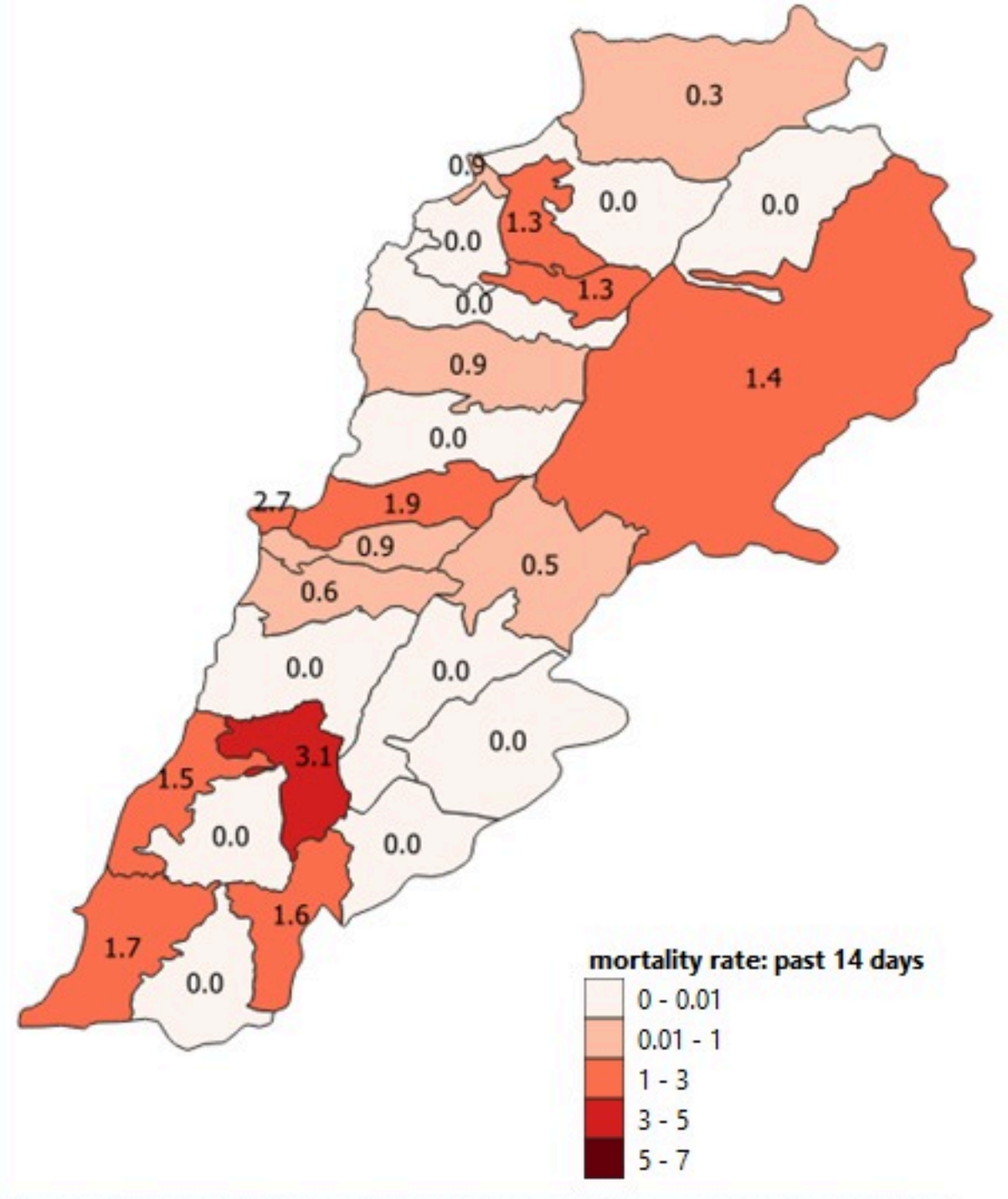


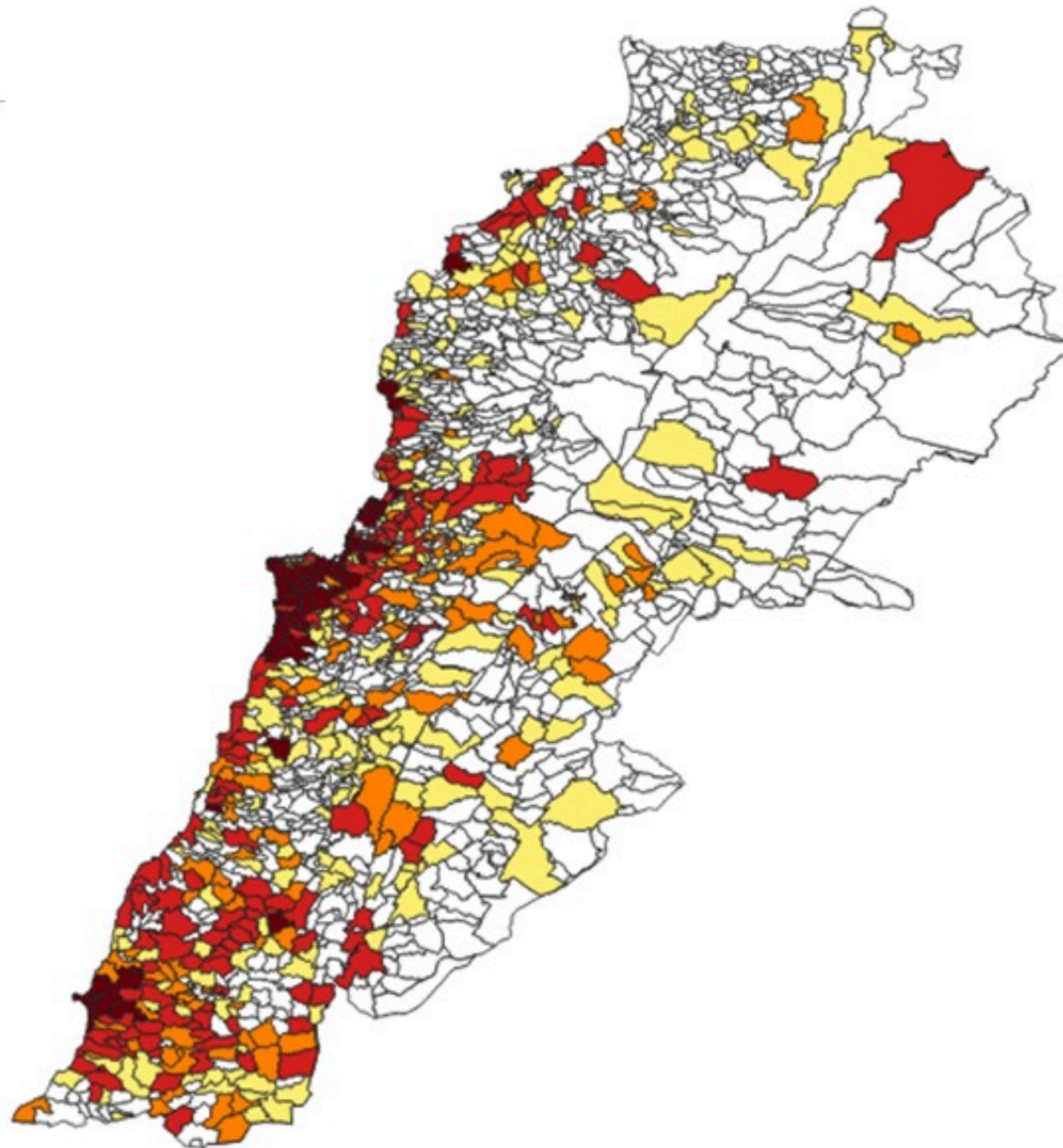


نسب الوفيات التراكمية لكل مئة الف نسمة
Cumulative mortality rate /100000

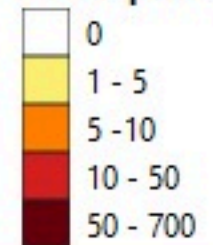


نسب الوفيات لـ 14 الايام الماضية لكل مئة الف نسمة
14-day mortality rate /100000

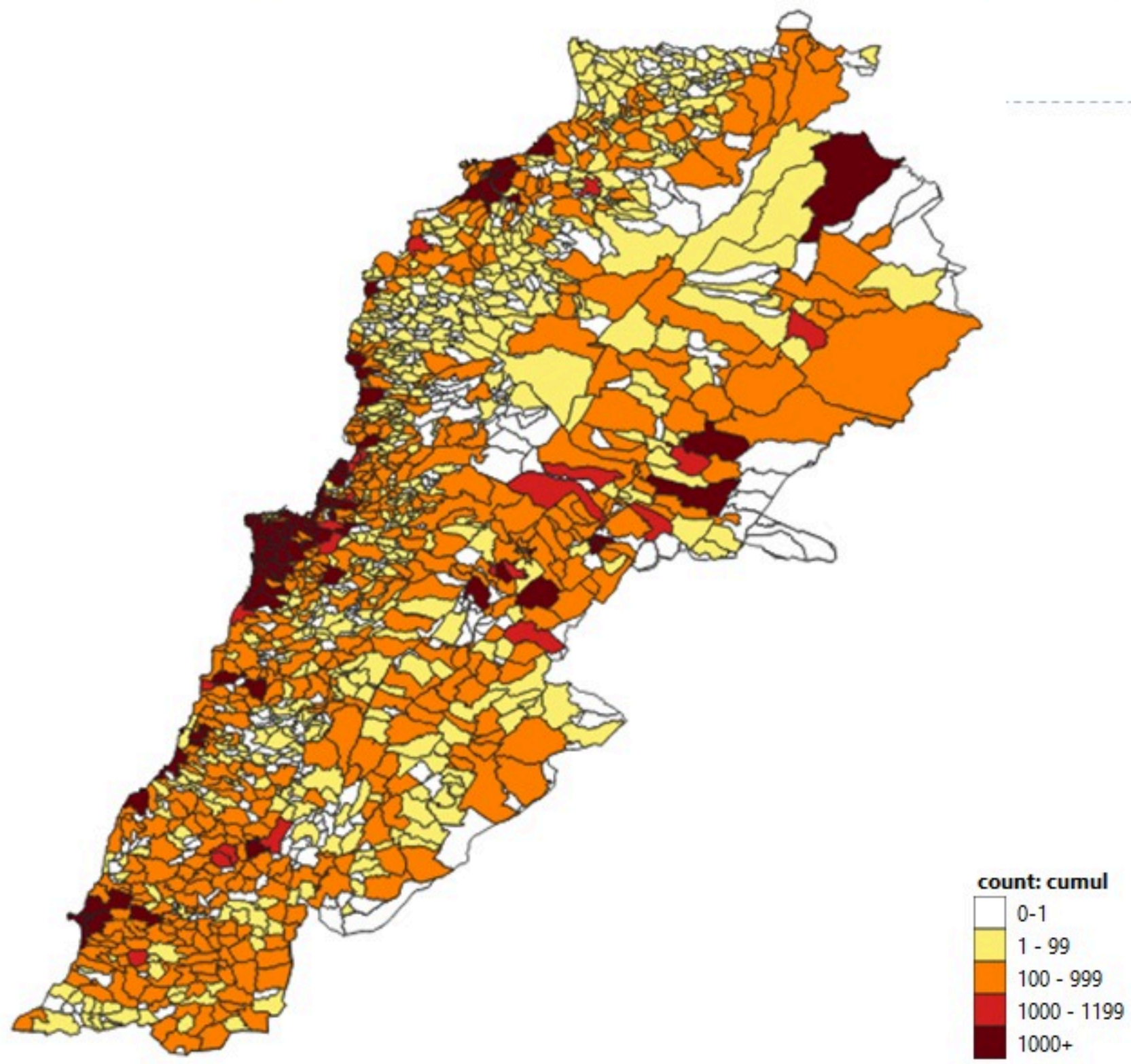




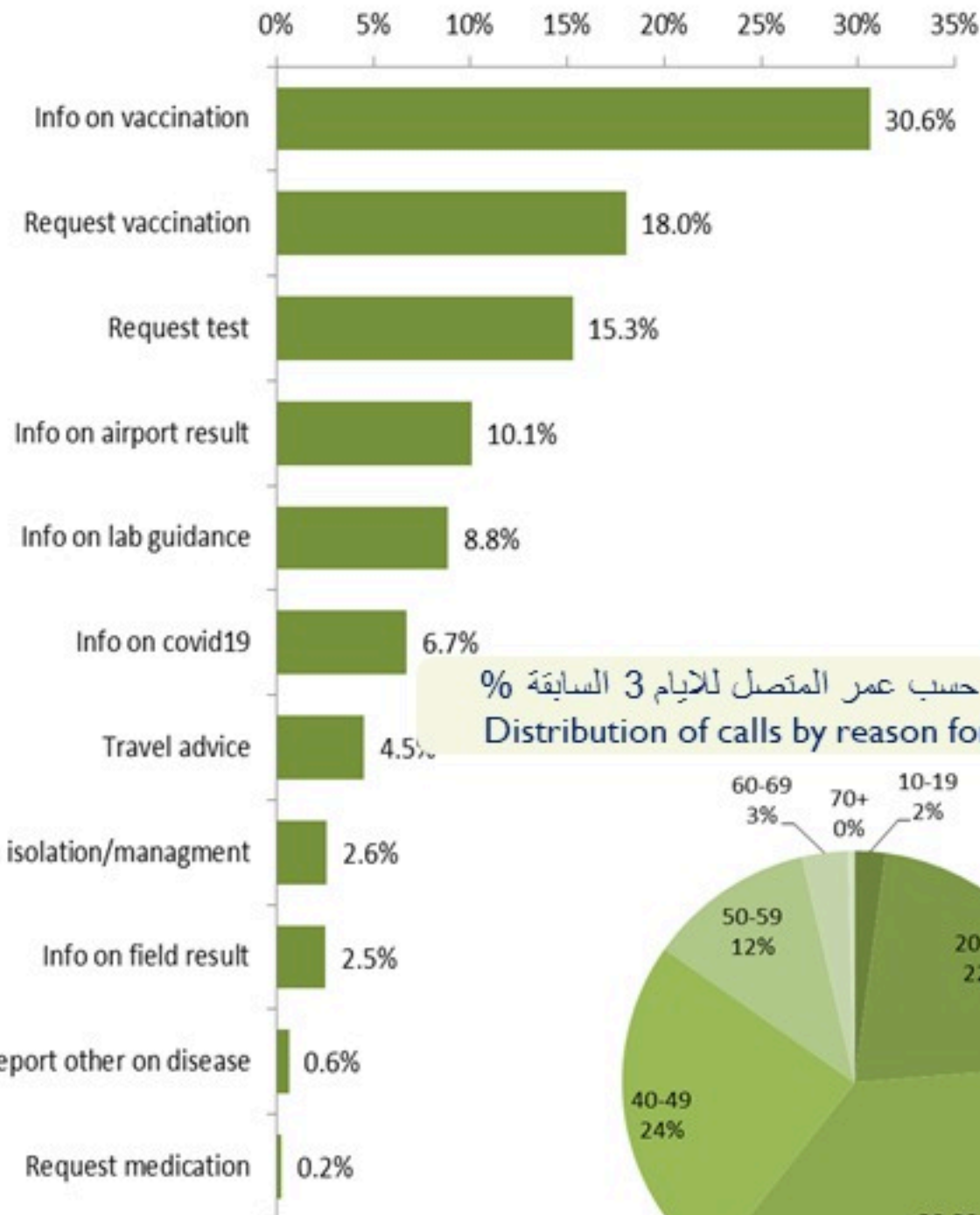
count: past 14 days



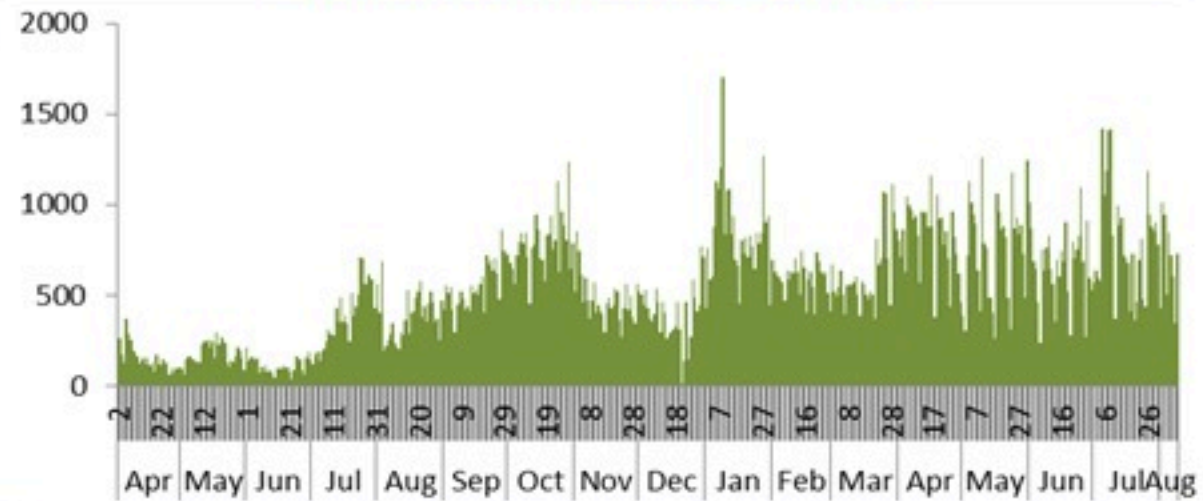
خريطة بيانية للعدد التراكمي للحالات حسب البلدات لتاريخ 10 آب 2021
Map of distribution of cumulative number of cases by locality – 10 August 2021



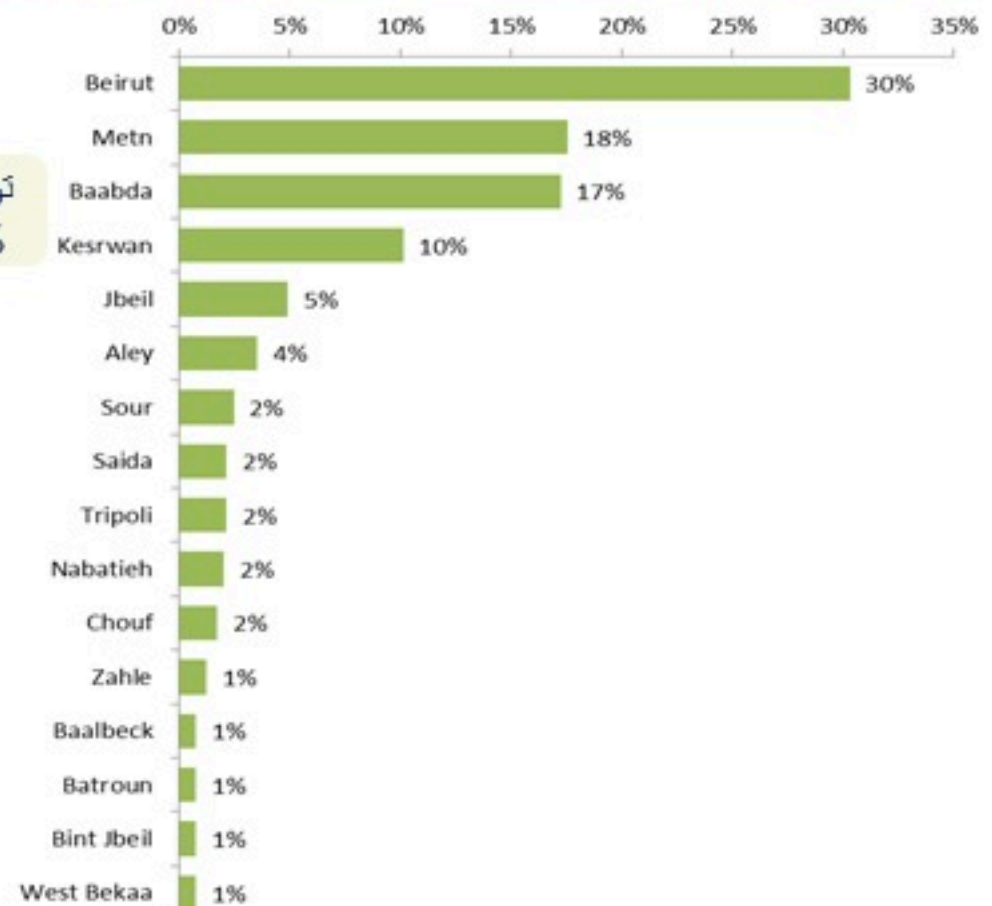
توزيع الاتصالات حسب سبب الاتصال للأيام 3 السابقة %
Distribution of calls by reason of call for past 3 days %



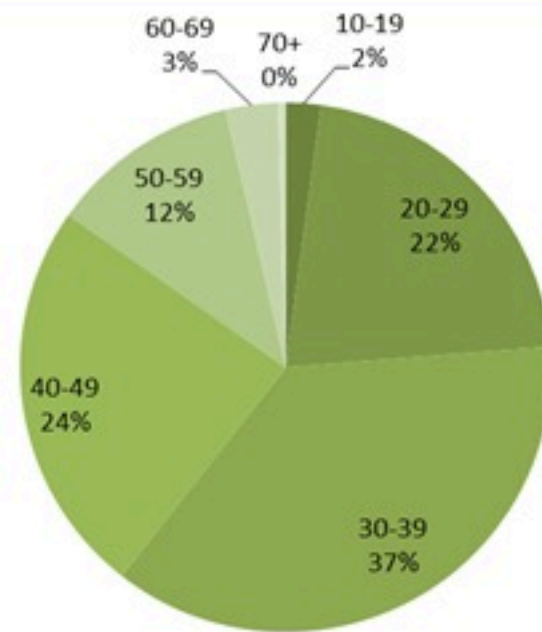
عدد الاتصالات المجاب عليها حسب اليوم
Number of answered calls by day



توزيع الاتصالات حسب قضاء السكن للمتصل للأيام 3 السابقة %
Distribution of calls by caza of residence for past 3 days %



توزيع الاتصالات حسب عمر المتصل للأيام 3 السابقة %
Distribution of calls by reason for past 3 days %



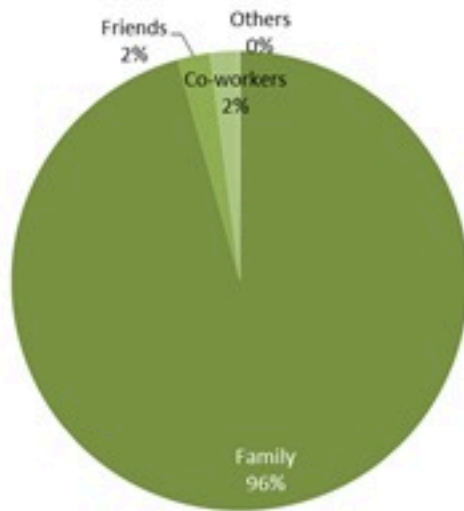


Newly reported and cumulative COVID-19 confirmed cases and deaths, by Mohafaza, as 10 August 2021

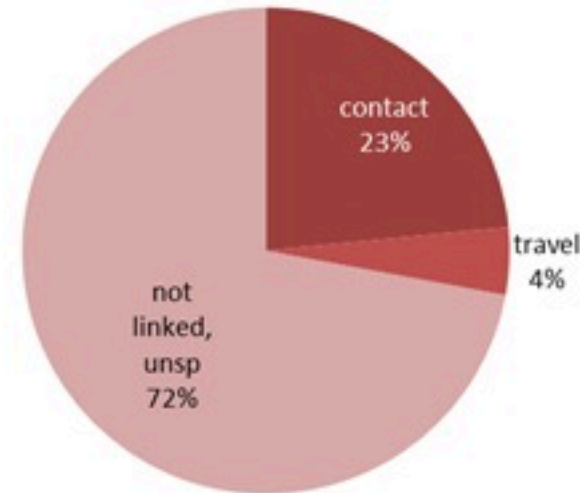
Mohafaza	Cases			Deaths		
	New cases in last 7 days	Change in new cases in last 7 days	Cumulative cases	New deaths in last 7 days	Change in new deaths in last 7 days	Cumulative deaths
Beirut	1497	+80%	51579	11	+450%	772
Mount Lebanon	4694	+50%	240115	10	0%	3066
North	485	+39%	51538	1	-75%	1099
Akkar	51	+46%	15645	1	0%	373
Beqaa	150	+6%	39989	1	0%	833
Baalbeck Hermel	64	-19%	32235	4	0%	643
South	1446	+38%	63475	6	0%	777
Nabatieh	643	+53%	37698	1	0%	389
Lebanon	9595	+33%	573959	35	+59%	7952



توزيع المخالطين حسب المحيط،
ليوم أمس
Distribution of contacts by profile,
past day



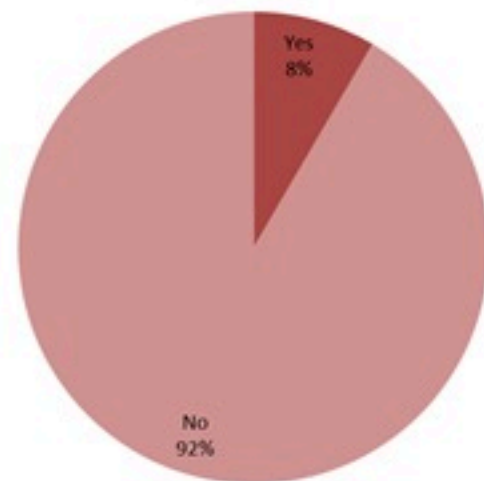
توزيع الحالات حسب مصدر العدوى،
للأيام 7 الأخيرة
Case distribution by source of infection,
past 7 days



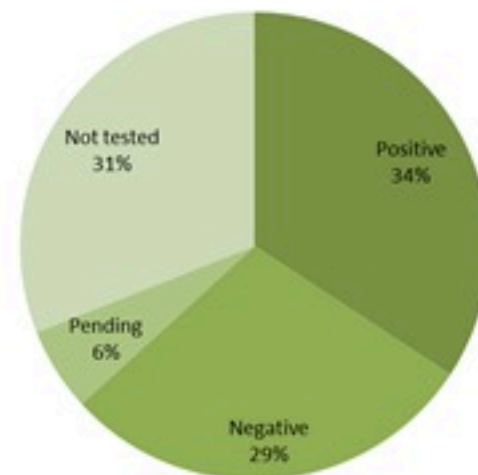
إحصاءات المخالطين الجدد ليوم أمس
Number of COVID-19 contacts,
past day

1113	عدد الحالات التي تم تفحصها Number of investigated cases
2038	عدد المخالطين الجدد Number of new contacts
238	عدد المخالطين مع إحالة إلى الفحوصات الميدانية Number of referral to field testing

توزيع المخالطين حسب الوضع وجود عدوى سابقة
ليوم أمس
Contact distribution by prior infection
(past 3 months), past day



توزيع المخالطين حسب الفحوصات المخبرية الحديثة
ليوم أمس
Contacts distribution by recent testing
status, past day



توزيع المخالطين حسب الوضع التلقيحي
ليوم أمس
Contacts distribution by vaccination
status, past day

