



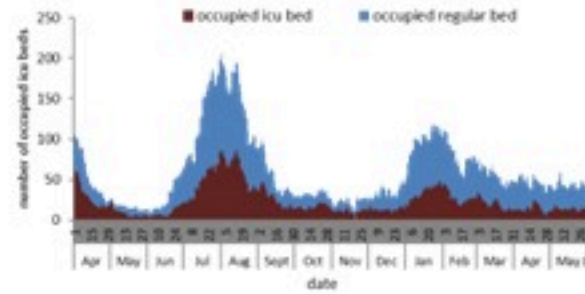
ترصد عدوى الكوفيد 19 في لبنان

12 حزيران 2023

ترصد كوفيد 19

المؤشرات الوبائية	خلال 7 أيام الأخيرة	خلال 14 يوم الأخيرة
عدد الوفيات	5	9
نسبة الوفيات لكل 100000	0.09	0.17
نسبة إيجابية فحص PCR لكل مئة فحص	3.4%	3.9%
نسبة الحدوث المحلية لكل 100000	3	7
الاستشفاء (حالات جديدة و قديمة)	ليوم امس	% نسبة الاستعمال
الاسره المستعملة	30	7%
اسره العناية المركزه المستعملة (تنفس اصطناعي)	13(3)	7%
الحالات الجديدة	ليوم امس	التراكمي
الوفيات	1	10932
الحالات (المعدل اليومي للأيام 7 الاخيره)	21	1238411
الخط الساخن	ليوم امس	التراكمي
اتصالات (1)	64	469193
اتصالات	94	782242

عدد الاسره المستعملة




سيتم التركيز على المؤشرات الخاصة بالحالات الشديدة. في الأيام 7 الأخيرة، تم تسجيل 5 وفيات (0.09 لكل مئة الف). وبلغت نسبة استعمال اسره العناية الفائقة 7% (13 أسرة من اصل 182). اما نسبة إيجابية الفحوصات المحلية فقد بلغت 3.4%. ويصنف التفشي المجتمعي على مستوى 2.

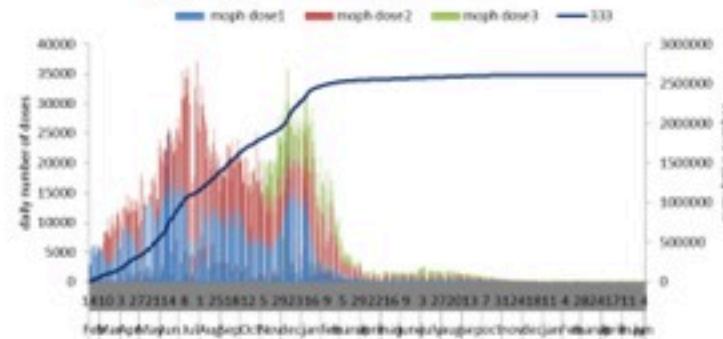
عدد الوفيات حسب اليوم



نسبة إيجابية الفحوصات (معدل 7 أيام الاخيره)



عدد الجرعات حسب اليوم



التلقيح ضد الكوفيد
19 نحو مناعة
المجتمع
(المصدر: قاعدة
بيانات Impact)

* نسبة من مجموع متلقي الجرعة الثانية

التلقيح	ليوم امس	التراكمي	التغطية (12y+)
المسجلين	-	3879017	71.2%
الجرعة (1)	5	2745133	50.4%
الجرعة (2)	5	2418811	44.4%
الجرعة (3)	6	667454	27.6%*

12 June 2023

COVID-19 surveillance

The report will focus in severe cases.


In past 7 days, 5 deaths (0.09/100000). The ICU COVID-19 occupancy was 7% (13 beds over 182).

The PCR local positivity rate was 3.4%. The community transmission is at level.

COVID-19 hospital daily bed occupancy



COVID-19 PCR positivity rate

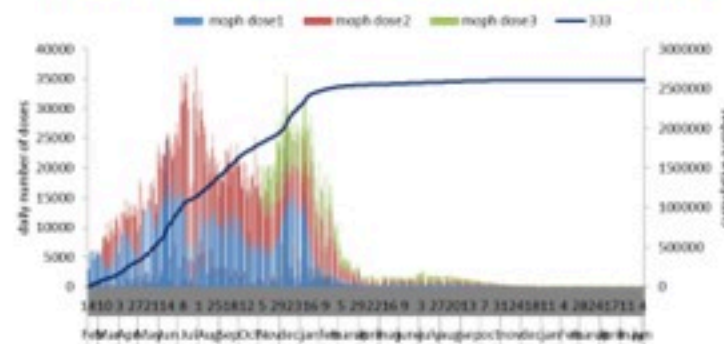


COVID-19 daily deaths



	Past 7 days	Past 14 days
New deaths	5	9
Mortality rate /100000	0.09	0.17
PCR positivity rate %	3.4%	3.9%
Local Incidence rate /100000	3	7
All admissions	Past day	% Occupancy
Occupied beds	30	7%
Occupied ICU beds	13(3)	7%
New	Past day	Cumulative
Deaths	1	10932
Cases (average past 7 days)	21	1238411
Hot line	Past day	Cumulative
1787 (1)	64	469193
1214	94	782242

Number of doses: daily and cumulative

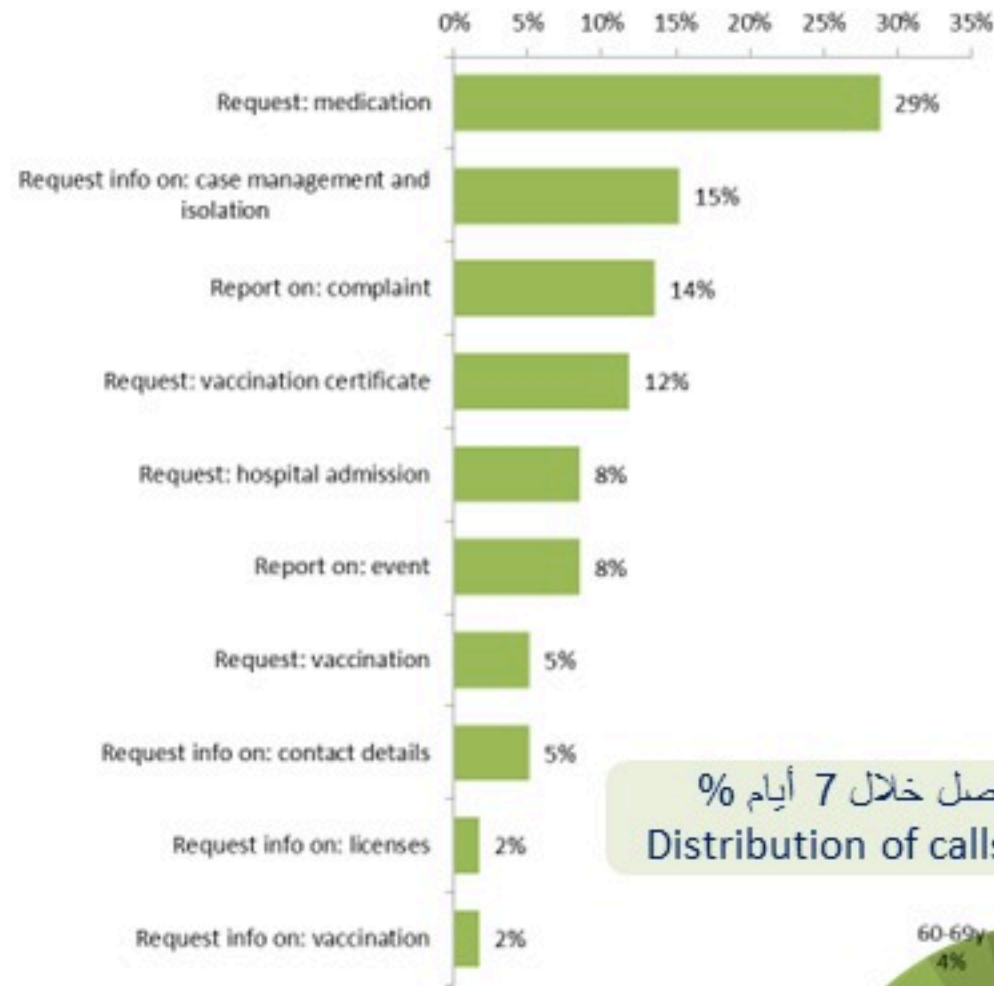


COVID-19 Vaccination (source: Impact database)

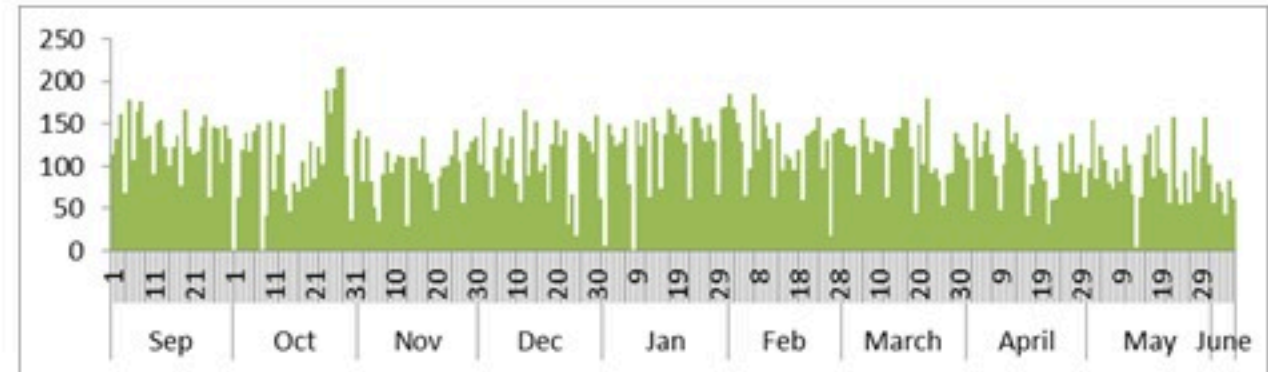
	Past day	Cumulative	Coverage (12y+)
Registered	-	3879017	71.2%
1 st dose	5	2745133	50.4%
2 nd dose	5	2418811	44.4%
3 rd dose	6	667454	27.6%

* Percentage over recipients of 2nd dose

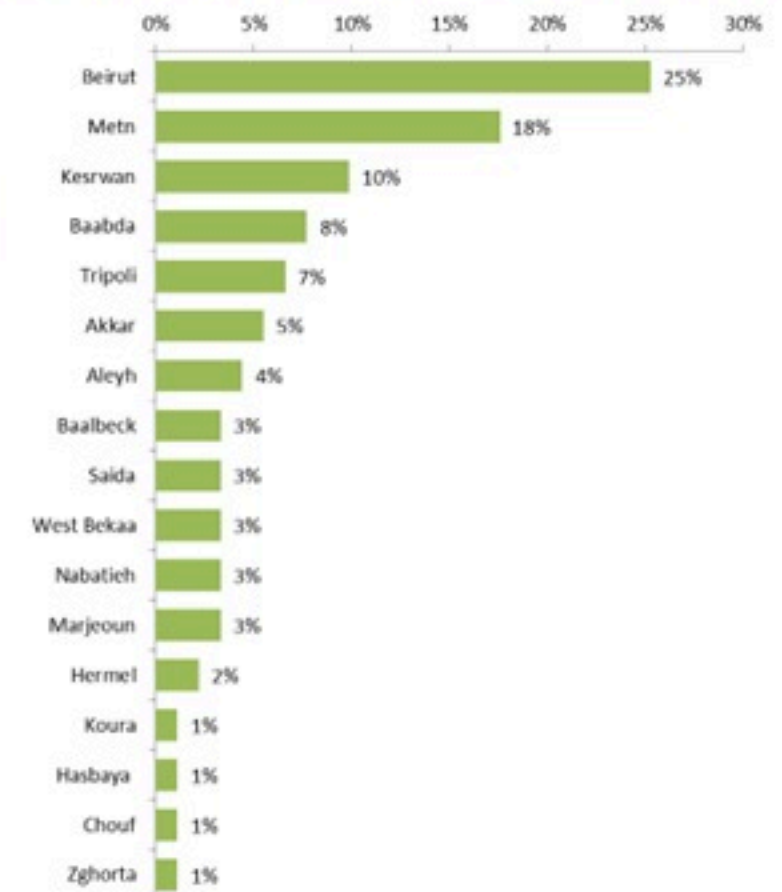
توزيع الاتصالات حسب سبب الاتصال خلال 7 أيام %
Distribution of calls by reason of call for past 7 days %



عدد الاتصالات المجاب عليها حسب اليوم
Number of answered calls by day



توزيع الاتصالات حسب قضاء السكن للمتصل خلال 7 أيام %
Distribution of calls by caza of residence for past 7 days %



توزيع الاتصالات حسب عمر المتصل خلال 7 أيام %
Distribution of calls by reason for past 7 days %

