

# ترصد عدوى الكوفيد 19 في لبنان

## 13 أيلول 2021

### التلقيح ضد الكوفيد 19 نحو مناعة المجتمع (المصدر: قاعدة بيانات Impact)

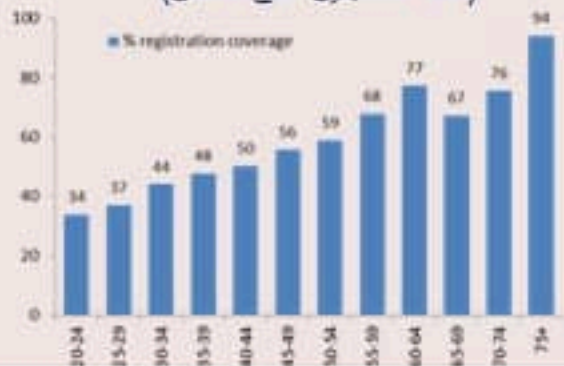
التلقيح (على عدد السكان)	التراكمي	ليوم امس	التلقيح
37.6%	2563136	5139	المسجلين
*32.5%	1548146	595	الجرعة الاولى
*26.6%	1270386	595	الجرعة الثانية

\* من عمر 18 سنة وما فوق

### نسبة التسجيل حسب العمر (عدد المسجلين على السكان)



### نسبة التسجيل حسب المحافظات (عدد المسجلين على السكان)



عن الأحد	عن السبت	الفحوصات
12175	18075	عدد الفحوصات
6664	12093	عدد الفحوصات المحلية
5192	5608	عدد فحوصات PCR في المطار
-	-	عدد فحوصات PCR للحدود
319	374	عدد فحوصات Antigen
481	759	إيجابية فحوصات PCR
3	26	إيجابية فحوصات Antigen
مؤشرات الفحوصات		
خلال 14 يوم الأخيرة		
3401		نسبة الفحوصات المحلية لكل 100000
6.6		إيجابية فحص PCR لكل مئة فحص

### استعمال اسرة كوفيد في المستشفيات حسب اليوم




عن الأحد	عن السبت	الاستشفاء
387	383	حالة استشفاء
190	188	حالة في العناية المركزه
53	52	حالة مع تنفس اصطناعي

### مستوى (3) من التفشي المجتمعي

الحالات	عن الأحد	التراكمي
عدد الحالات المشبهه	484	613982
عدد الحالات المحليه	482	605669
عدد الحالات الوافده	2	8313
عدد حالات الوفاه	10	8202
عدد الحالات المكرره	18	-
عدد حالات الشفاء	-	573295
المؤشرات الوبائيه		
عدد الحالات النشطه		خلال 14 يوم الأخيرة 12756
نسبة الحدوث المحليه لكل 100000	240	
نسبة الوفيات لكل 100000	2.9	

### عدد الحالات الجديده حسب اليوم



الخطوط الساخنة	عن الأحد	التراكمي
اتصالات (1) 1787	237	291104
اتصالات 1214	748	376759

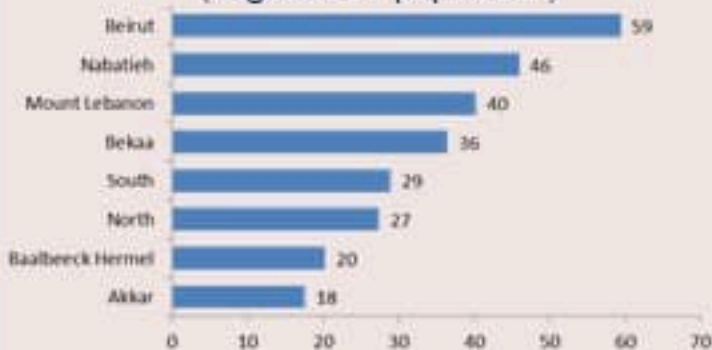


### COVID-19 Vaccination (source: Impact database)

	Past day	Cumulative	Coverage (over population)
Registered	5139	2563136	37.6%
1 <sup>st</sup> dose	595	1548146	*32.5%
2 <sup>nd</sup> dose	595	1270386	*26.6%

\* For 18 years and above

#### Registration Coverage by age (Registered / population)



#### Registration Coverage by mohafaza (Registered / population)



Testing	Saturday	Sunday
All tests	18075	12175
Local PCR tests	12093	6664
Airport PCR tests	5608	5192
Border PCR tests	-	-
Antigen tests	374	319
Positive by PCR	759	481
Positive by Antigen	26	3
Indicators	Past 14 days	
Local testing rate / 100000	3401	
Local positivity PCR test	6.6	

#### ICU bed occupancy per day

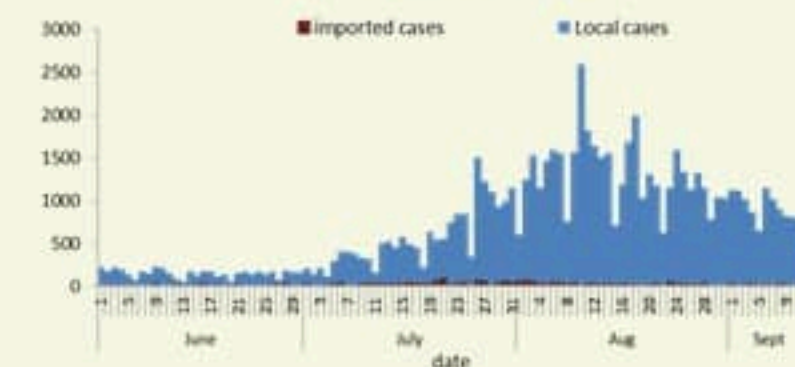


Hospital admission	Saturday	Sunday
Occupied hospital beds	383	387
Occupied ICU beds	188	190
Mechanical ventilation	52	53

### Community Transmission level (3)

Cases	Sunday	Cumulative
Confirmed cases	484	613982
Confirmed local cases	482	605669
Confirmed imported	2	8313
Deaths	10	8202
Duplicate cases	18	-
Remission	-	573295
Indicators	Past 14 days	
Active cases	12756	
Local incidence rate /100000	240	
Mortality rate /100000	2.9	

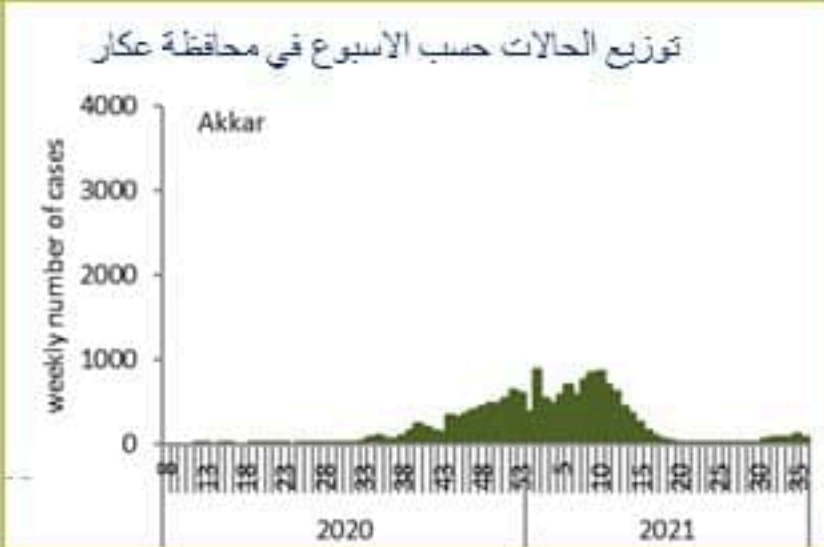
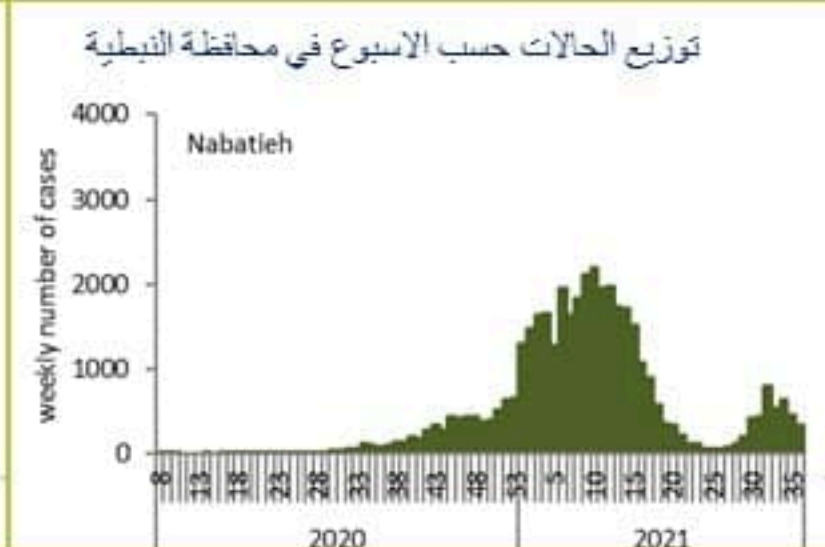
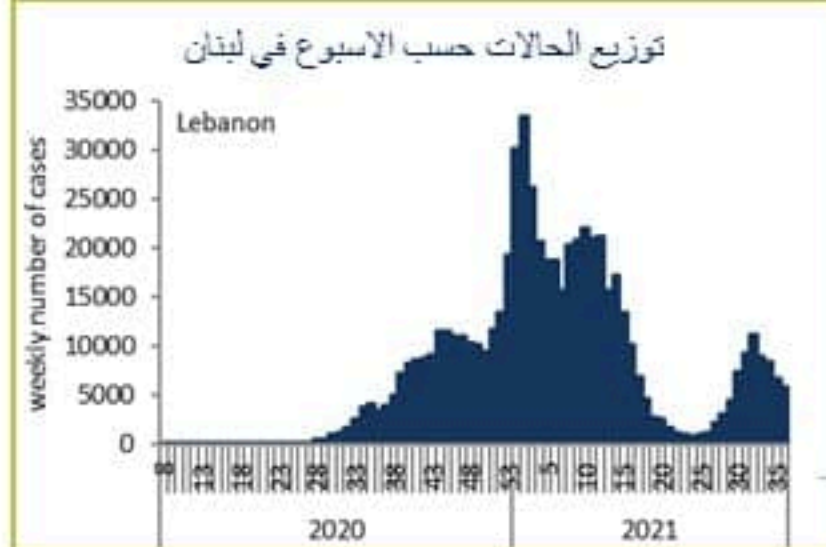
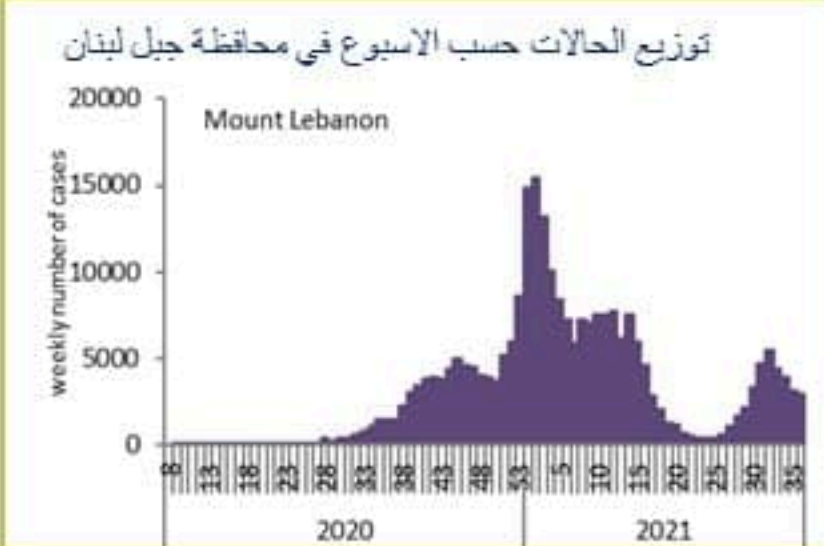
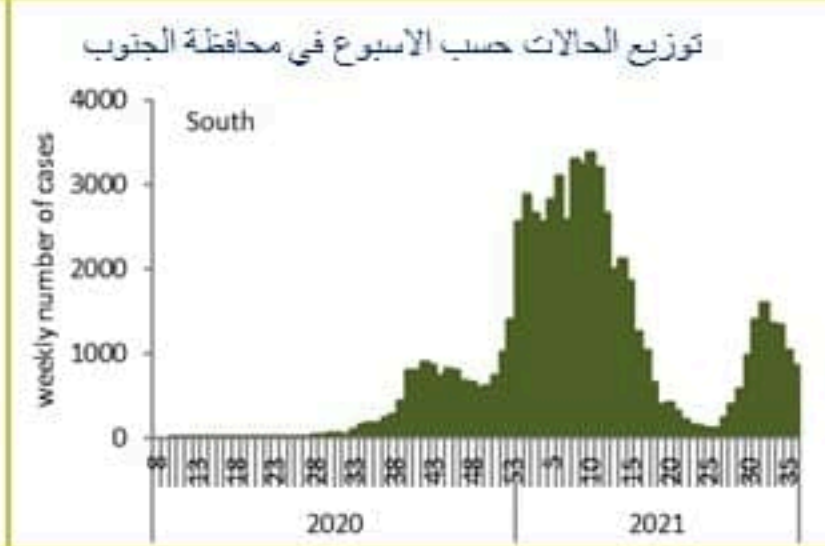
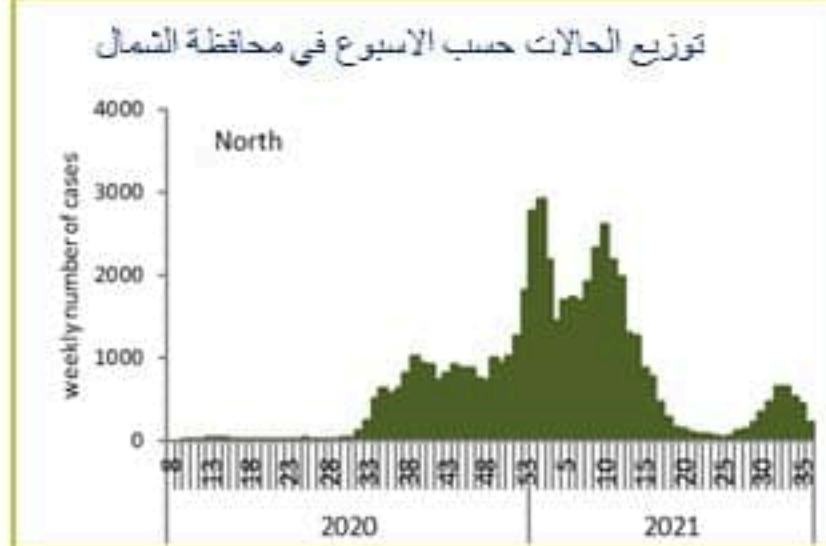
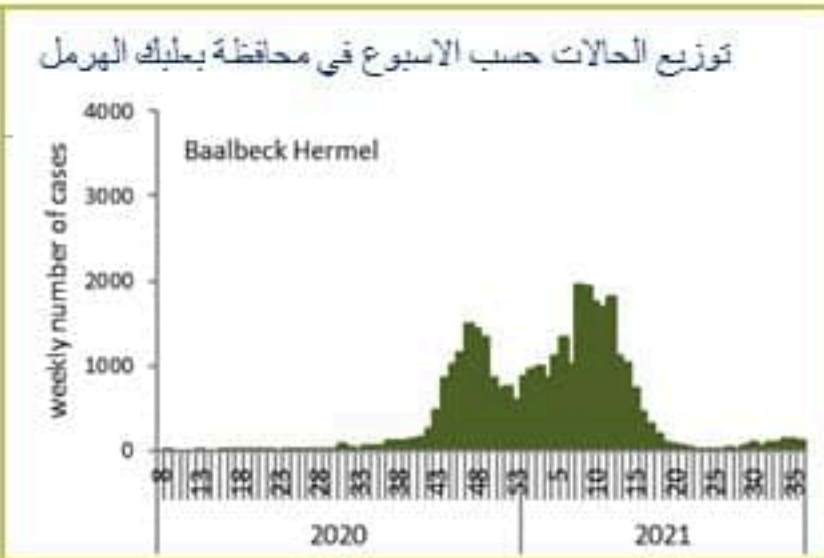
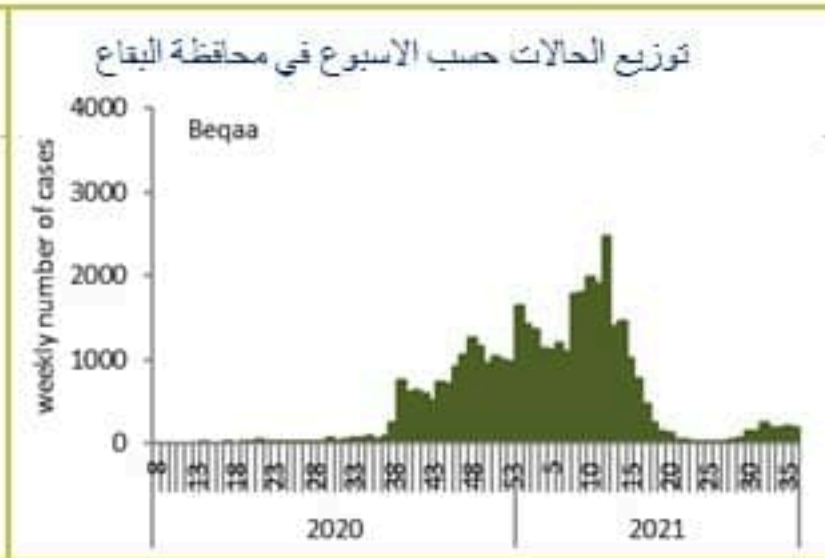
#### COVID19 cases per day



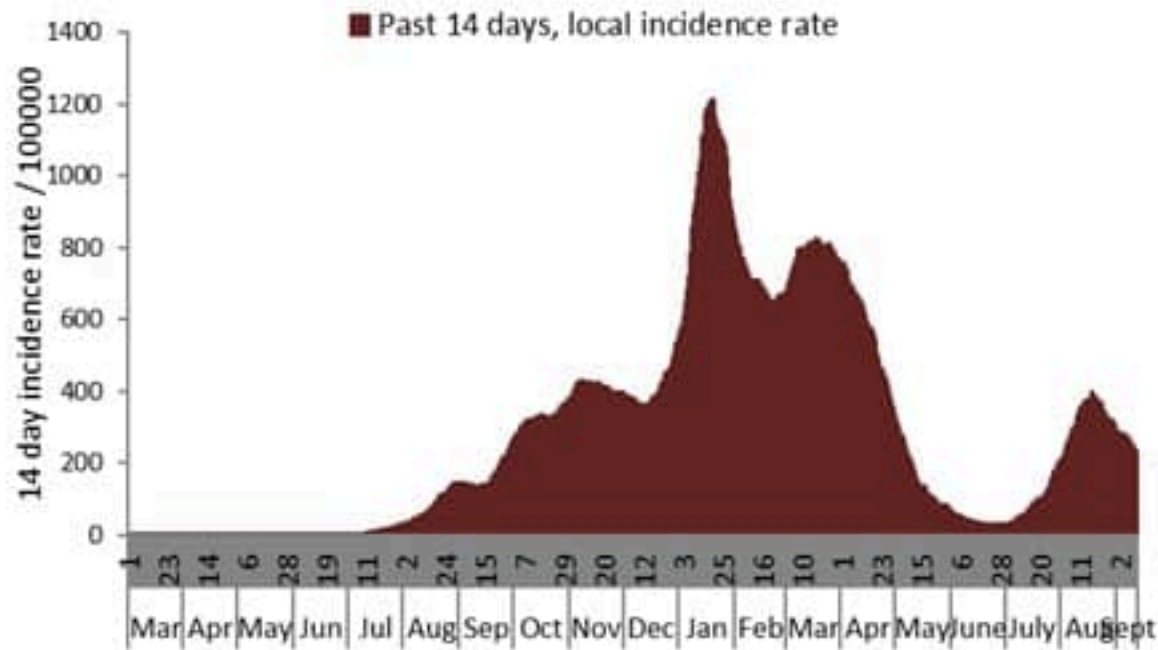
Call centers	Sunday	Cumulative
Answered 1787 (1)	237	291104
Answered 1214	748	376759



Caza	نسبة الوفيات / Mortality rate		نسبة الحدوث / Incidence rate		يوم امس / Past day				التراكمي / Cumulative							القضاء
	للتايام 14 / الاخيره Past 14 days	التراكمي / Cumulative	للتايام 14 / الاخيره Past 14 days	التراكمي / Cumulative	حيز الوافده Local	الوافده / Travel	الوفيات / Deaths	الحالات / Cases	الشفاء / الشفاء Remission	الشفاء الزمني / Time remission	الشفاء المخبري / Lab- remission	حيز الوافده Local /	الوافده / Travel	الوفيات / Deaths	الحالات / Cases	
	/100000	/100000	/100000	/100000												
Beirut	5.14	167	411	11872	92	0	6	92	51,984	51,822	162	56,742	968	814	57,710	بيروت
Baabda	3.04	156	359	13416	116	0	0	116	81,770	81,691	79	87,721	561	1,024	88,282	بعبدا
Metn	3.30	141	243	10931	38	0	0	38	64,171	64,037	134	69,051	426	898	69,477	المتن
Chouf	0.95	148	168	11376	43	0	0	43	22,662	22,638	24	23,712	142	311	23,854	الشوف
Aleyh	5.12	217	418	19913	38	0	1	38	32,751	32,729	22	34,700	313	381	35,013	صاليه
Kesrwan	5.11	193	323	13441	10	0	1	10	26,545	26,474	71	28,721	185	414	28,906	كسروان
Jbeil	1.82	134	356	12670	14	0	0	14	12,934	12,886	48	13,835	59	147	13,894	جبيل
Tripoli	4.41	174	80	6526	1	0	0	1	20,771	20,751	20	21,959	229	591	22,188	طرابلس
Koura	5.35	150	156	10506	2	0	0	2	7,384	7,373	11	7,786	69	112	7,855	الكوره
Zghorta	1.31	186	165	12992	1	0	0	1	9,414	9,360	54	9,875	63	142	9,938	زغرنا
Batroun	0.00	131	124	9473	0	0	0	0	4,876	4,862	14	5,193	20	72	5,213	البترون
Akkar	0.96	121	62	5127	0	0	0	0	15,325	15,272	53	15,995	78	378	16,073	عكار
Becharreh	0.00	119	50	5996	0	0	0	0	1,488	1,431	57	1,559	5	31	1,564	بشري
Minieh Danieh	0.00	82	39	3364	0	0	0	0	6,879	6,863	16	7,170	52	177	7,222	المنية الضبية
Zahleh	1.37	273	102	13009	13	0	0	13	27,485	27,457	28	28,403	162	599	28,565	رحلة
West Bekaa	1.00	172	143	8968	1	0	0	1	8,553	8,550	3	8,937	57	173	8,994	البقاع الغربي
Baalbeck	4.21	197	81	10290	3	0	0	3	28,305	28,293	12	29,213	122	562	29,335	بعلبك
Hermel	0.00	155	17	5329	1	0	0	1	3,347	3,347		3,456	18	101	3,474	الهرمل
Rashaya	0.00	161	69	8439	0	0	0	0	3,295	3,294	1	3,397	15	65	3,412	راشيا
Saida	3.37	128	226	9655	17	0	2	17	29,191	29,177	14	31,208	281	419	31,489	صيدا
Sour	1.75	103	334	10109	60	1	0	61	31,436	31,417	19	34,352	407	353	34,759	صور
Jezzine	3.13	116	109	9985	0	0	0	0	3,068	3,064	4	3,182	10	37	3,192	جزين
Nabatieh	2.12	128	346	16419	22	1	0	23	21,756	21,748	8	23,039	179	181	23,218	النبطية
Bint Jbeil	3.74	137	204	11398	2	0	0	2	8,495	8,491	4	9,048	106	110	9,154	بنت جبيل
Marjeoun	0.00	99	179	8327	0	0	0	0	4,895	4,892	3	5,187	36	62	5,223	مرجعيون
Hasbaya	3.36	161	108	8678	0	0	0	0	2,467	2,467		2,512	70	48	2,582	حاصبيا
Unspecified					8	0	0	8	42,048	42,046	2	39,716	3,680	0	43,396	قيد التحق
<b>Lebanon</b>	<b>2.90</b>	<b>154</b>	<b>240</b>	<b>11547</b>	<b>482</b>	<b>2</b>	<b>10</b>	<b>484</b>	<b>573295</b>	<b>572432</b>	<b>863</b>	<b>605669</b>	<b>8313</b>	<b>8202</b>	<b>613982</b>	<b>لبنان</b>



نسبة الحالات الجديدة لكل مئة الف نسمة خلال 14 يوم السابقة  
Incidence rate for the 14 days (/100000)



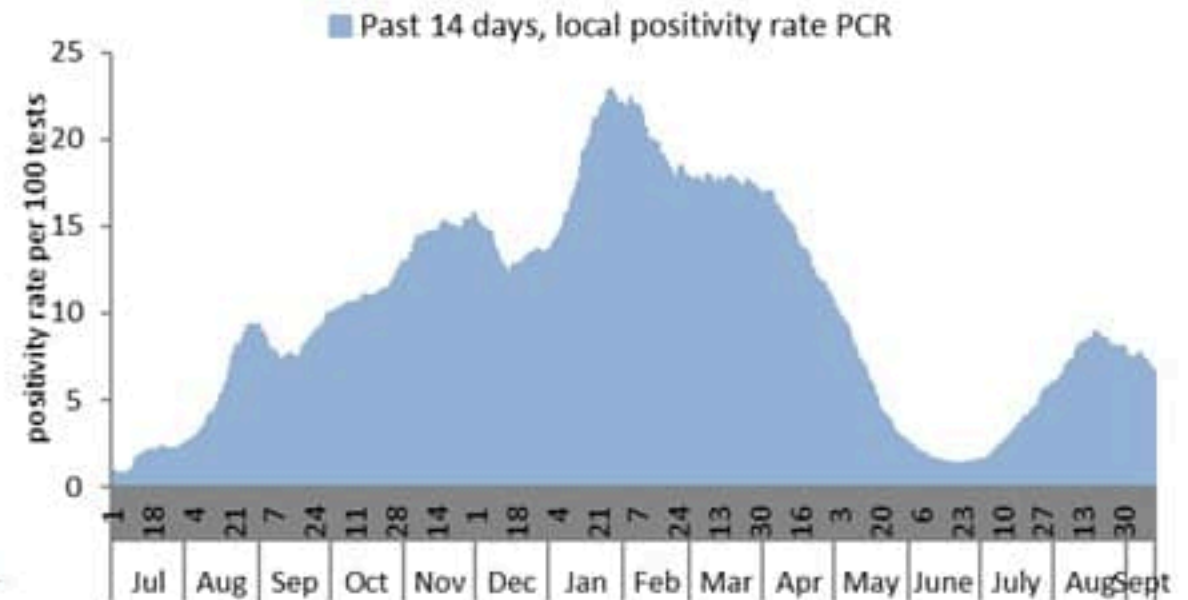
نسبة الفحوصات المحلية لكل مئة الف نسمة خلال 14 يوم السابقة  
Testing rate for the past 14 days (/100000)



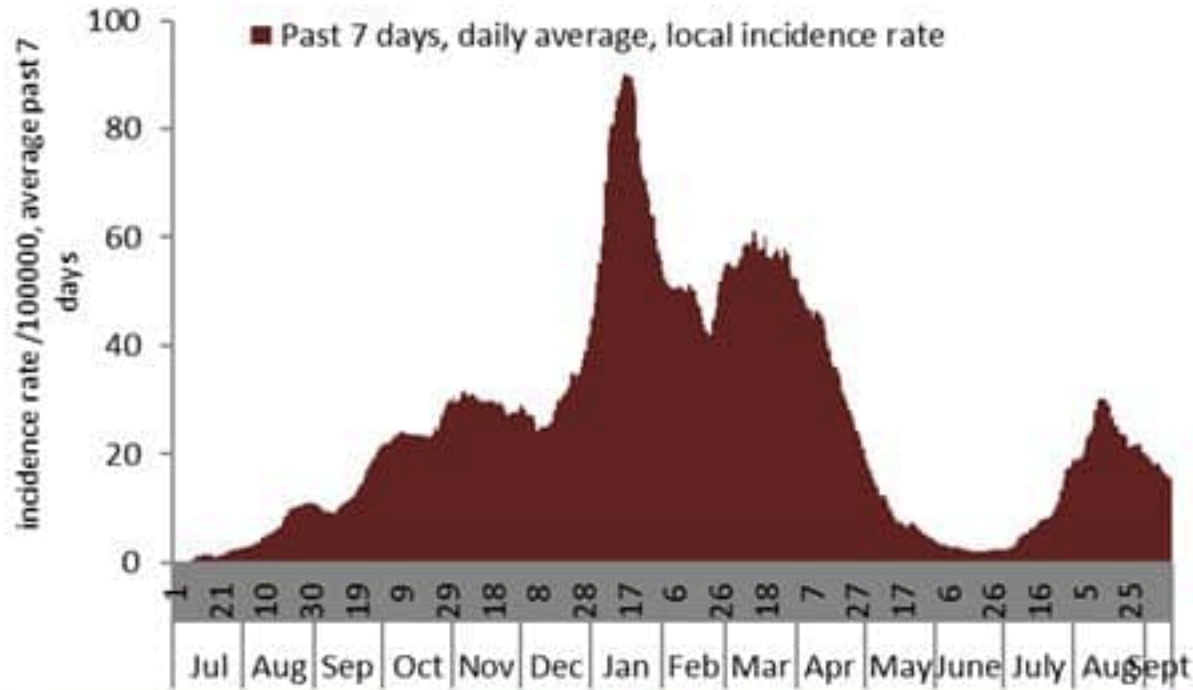
نسبة الوفيات لكل مئة الف نسمة خلال 14 يوم السابقة  
Mortality rate for the past 14 days (/100000)



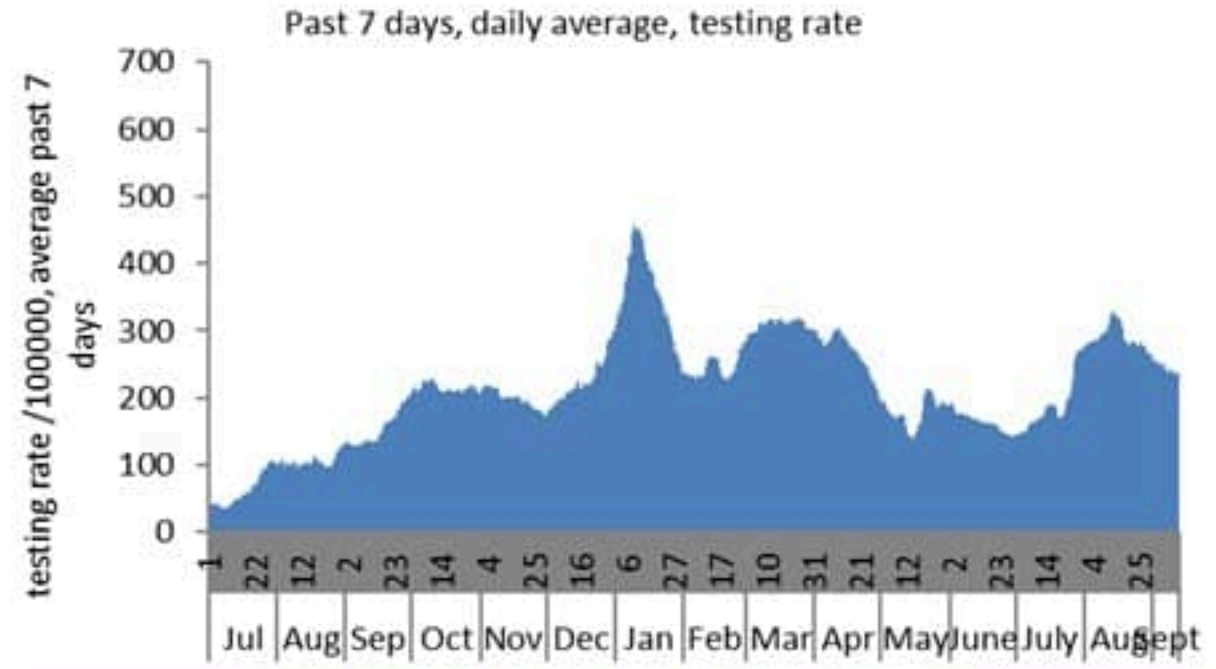
النسبة المئوية للفحوصات المحلية الإيجابية خلال 14 يوم السابقة  
Positivity rate for the past 14 days (%)



نسبة الحالات الجديدة لكل مئة ألف نسمة  
Incidence rate s (/100000)



نسبة الفحوصات المحلية لكل مئة ألف نسمة  
Testing rate (/100000)



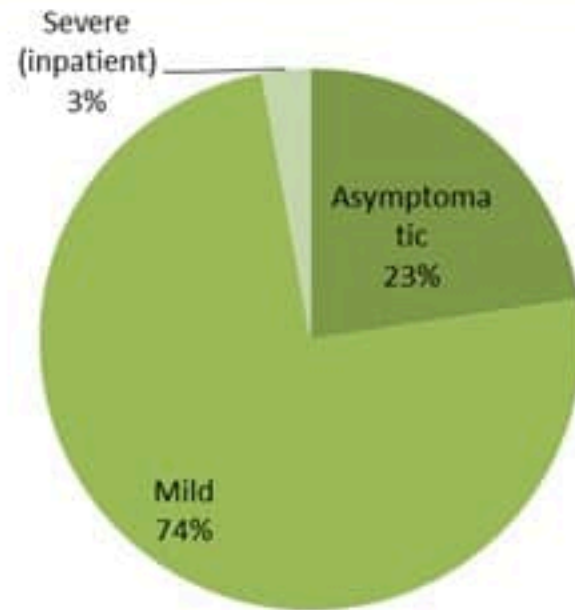
نسبة الوفيات لكل مئة ألف نسمة  
Mortality rate (/100000)



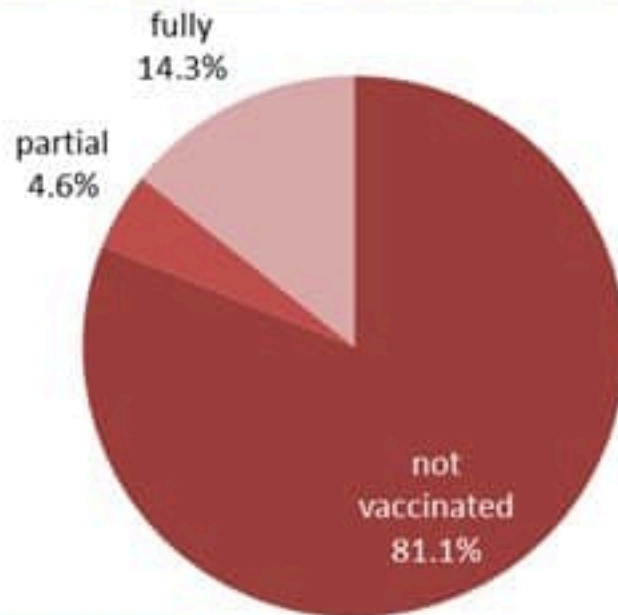
النسبة المئوية للفحوصات المحلية الإيجابية  
Positivity rate (%)



توزيع الحالات حسب المرض لـ 14 الأخريرة (%)  
Case distribution by severity for past 14 days (%)



توزيع الحالات حسب الوضع التلقيحي لـ 14 الأخريرة (%)  
Case distribution by vaccination status for past 14 days (%)

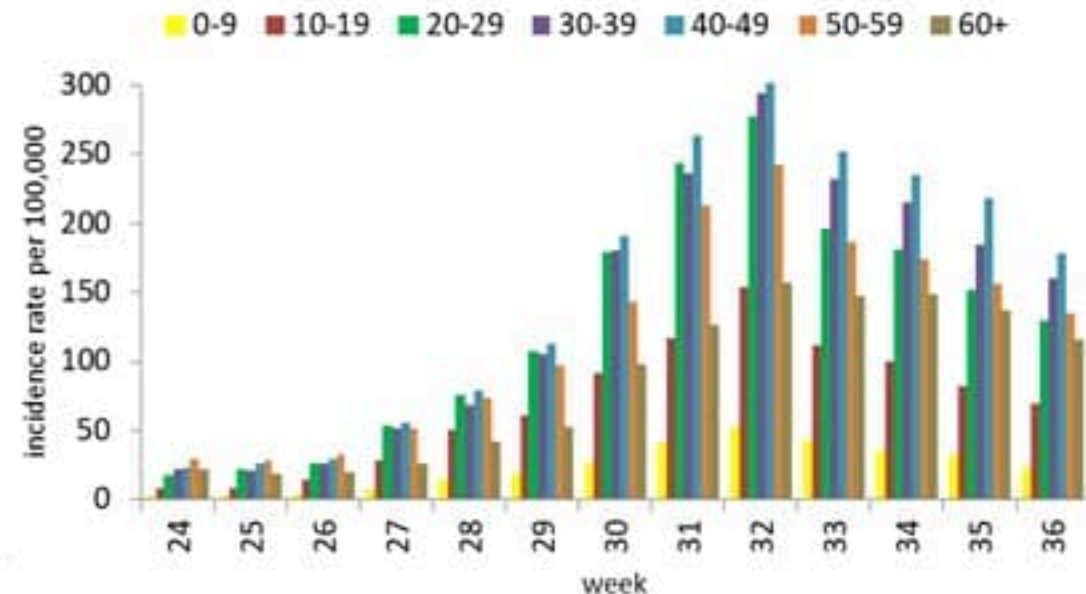


Fully: more than 14 days after 2<sup>nd</sup> dose  
Partial: between 14 days post 1<sup>st</sup> dose and 14 days post 2<sup>nd</sup> dose  
Not vaccinated: 0 dose, or less than 14 days post 1<sup>st</sup> dose

توزيع الحالات حسب العمر  
Case distribution by age group

عدد الحالات لـ 14 الأخريرة Nb for past 14 days	عدد الحالات ليوم امس Nb for past day	الفئة العمرية Age group
542	28	0-9
1631	73	10-19
2650	100	20-29
2625	85	30-39
2005	77	40-49
1171	58	50-59
630	25	60-69
409	26	70-79
262	8	80+
831	4	غير محدد، unspecified
<b>14675</b>	<b>484</b>	<b>Total المجموع</b>

نسبة الحدوث حسب العمر والاسبوع (لكل مئة ألف نسمة)  
Age specific incidence rate by age group and week (/100000)





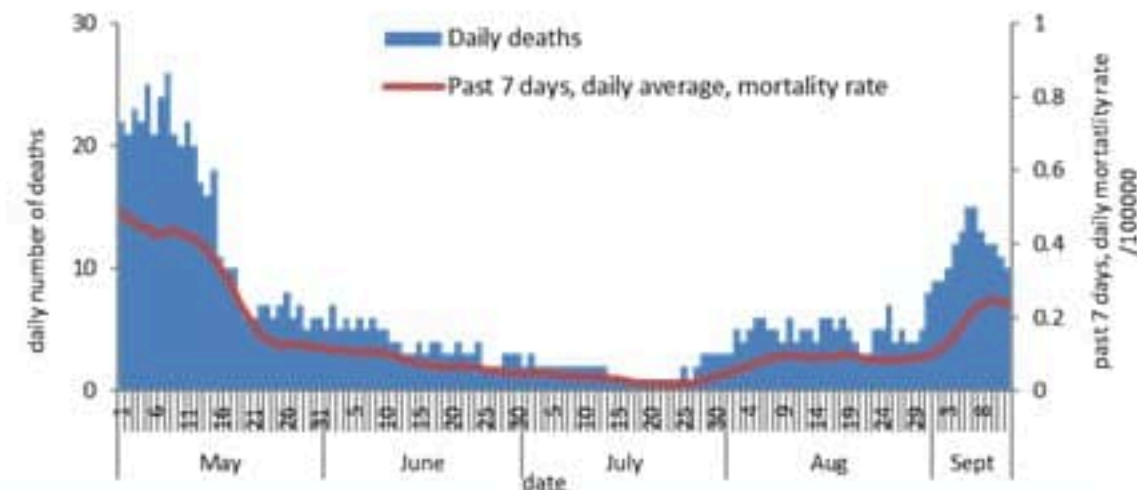
جدول حالات الوفاة المسجلة خلال 48 ساعة المتصرمة والمثبتة  
Line list of confirmed covid-19 deaths for the past 48 hours

وجود امراض مزمنة	العمر (سنة)	الجنس	السكن (القضاء)	المستشفى	#
نعم	47	نكر	كسروان	جبل لبنان	1
نعم	54	نكر	عاليه	جبل لبنان	2
نعم	61	أنثى	بيروت	الجامعة الأمريكية	3
كلا	63	نكر	كسروان	مار جاورجيوس - الروم	4
نعم	64	نكر	صيدا	صيدا الحكومي	5
نعم	65	نكر	بنت جبيل	الراسي الحكومي	6
نعم	65	نكر	حاصييل	بري الحكومي	7
نعم	66	أنثى	عاليه	عين و زين	8
نعم	66	نكر	طرابلس	طرابلس الحكومي	9
نعم	66	نكر	بيروت	الجعيتاوي	10
نعم	67	أنثى	بيروت	الجامعة الأمريكية	11
كلا	76	أنثى	طرابلس	الإسلامي	12
نعم	77	أنثى	بيروت	الزهراء	13
نعم	77	نكر	بيروت	مار جاورجيوس - الروم	14
نعم	80	أنثى	الشوف	عين و زين	15
نعم	80	نكر	بيروت	الجامعة الأمريكية	16
نعم	80	نكر	صيدا	حمود	17
نعم	86	نكر	المتن	مركز بلغيو الطبي	18
نعم	87	نكر	بيروت	جبل لبنان	19
كلا	88	نكر	بعبدا	قلب يسوع	20
نعم	96	نكر	المتن	بعبدا الحكومي	21

جدول خصائص الوفيات  
Distribution of deaths by age group

وجود امراض مزمنة او وضع صحي خاص	نسبة الاماثة %	عدد حالات الوفاة	الفئة العمرية
Underlying conditions	Case fatality %	Number of deaths	Age group
8	0.06	9	0-9
15	0.03	16	10-19
37	0.04	50	20-29
97	0.13	145	30-39
253	0.45	378	40-49
675	1.20	850	50-59
1424	3.86	1694	60-69
2097	9.34	2367	70-79
2403	17.80	2693	80+
<b>7009</b>	<b>1.34</b>	<b>8202</b>	<b>Total المجموع</b>

عدد الوفيات حسب ونسبة الوفيات لكل مئة الف حسب اليوم  
Deaths and mortality rate (per 100000) per day





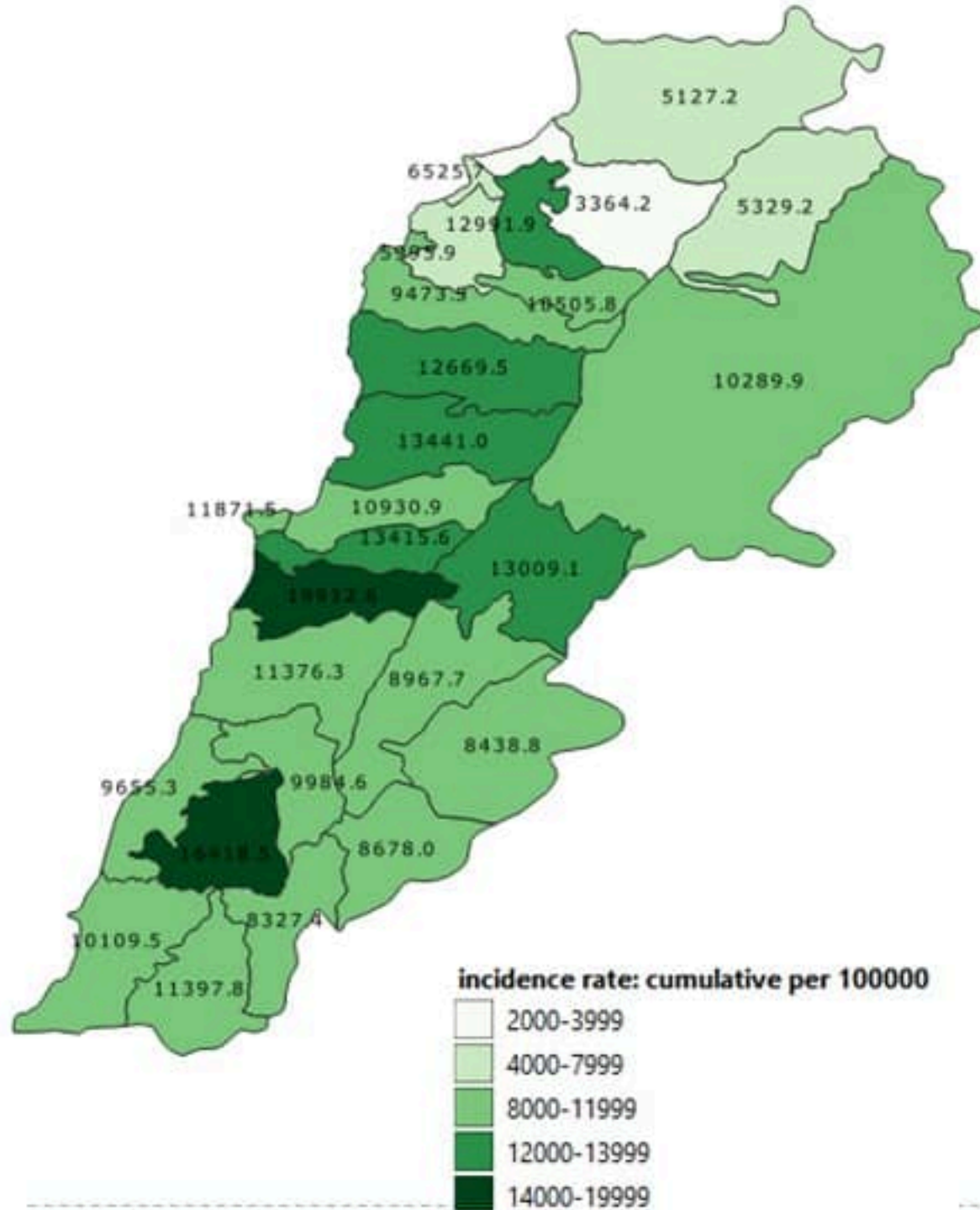
جدول الحالات لليومين السابقين، لتاريخ 13 أيلول 2021 – حسب البلدات (1)  
Cases distribution by locality for past 2 days (1)

9	شويقات الامراء	3	بيت شباب	8	الحازمية (بعدا)	بيروت
5	عرمون (عاليه)	1	عين الخروبة	3	القباضية	عين المرسة
10	بشامون	1	حماميا	1	مار تقلا (بعدا)	الجامعة الاميركية
1	بلييل	1	قرنة الحمرا	2	البرزة	راس بيروت
1	بدانون	1	جوره البلوط	40	الحدث	المدارة (بيروت)
1	بسوس	1	جوانيه	1	بطشاي	الحمرا (بيروت)
1	عاليه	3	مار شعيا	2	اللويزه (بعدا)	الصلوبيره
2	الكحالة	3	بعجات	2	كفر شيما	عين الثينة (بيروت)
2	القماطية	1	المنقردى	1	وادي شحور العلبا	المصيطبة
1	صينات	1	عينطورة (المتن)	1	راس المتن	مار الياس
1	كيفون	1	ضهور الشوير	1	بمريم	تلة الخياط
2	شناداي	2	قيد التحق	6	قيد التحق	الصنائع
1	صوفر		الشوف		المتن	المزرعة (بيروت)
13	قيد التحق	3	الدامور	18	برج حمود	برج أبو حيدر
	كسروان	4	السعديات	3	النبعة	البسطا الفوقا
3	جويه صربا	1	الناصره	7	سن الفيل	الطريق الجديد
1	جويه كسليك	1	حاره الناصه	3	حرش ثابت	راس النبع (بيروت)
2	نوق مكابل	16	شحيم	4	جنيد المتن	الباشوره
2	حاره المير (جويه)	2	للهون	2	البوشريه	البسطا التحتا
2	جويه عنبر	2	سبلين	1	النوره	الجميزه
6	نوق مصبح	1	برجين	1	الروضة (بوشريه)	الرميل
5	أنوبس (كسروان)	3	برجا	18	الدكوانه	الأشرفيه (بيروت)
1	جويه ساحل علما	2	بعاصير	3	أطلباس	العديه
2	طبرجا	3	الحجيه	1	منقله مزهر	قيد التحق
1	أما والنقه	1	جنرا	5	النقاش	بعدا
1	الصفرا (كسروان)	3	وادي الزينه	2	الزلقا	الشيح
1	خرايب نهر ابراهيم	2	الرميله (الشوف)	1	بياقوت	الجناح
7	صجلتون	1	تعمير	4	الصصيه	الاوراضي
5	البلونه	1	مغريقا	1	مزرعة دير حوكر	بير حسن
2	السهيله (كسروان)	1	المغريه (الشوف)	5	المنصوريه (المتن)	محطة صفيير
1	جعيتا	6	بسابا (الشوف)	3	القدار	الخييري
1	درعون	1	دير القصر	1	عين سعاده	عين الرمانيه (الشيح)
3	عشقوت	3	بعقلين	1	بصاليم	فرن الشباك
3	رعشين	7	المختاره	2	الرايه	حاره حريك
1	فاريا	2	قيد التحق	1	قرنة شهوان	الليلكي
	جيبيل		عاليه	1	الربوه	برج البراجنه
10	جيبيل	8	شويقات الحمروسيه	1	بريج (قرنة شهوان)	المريجه (بعدا)
1	قرطيون	18	حي السلم	2	بيت الشعار	تحويطه الغدير
2	بلاط (جيبيل)	2	خلده	1	زكريت	بعدا

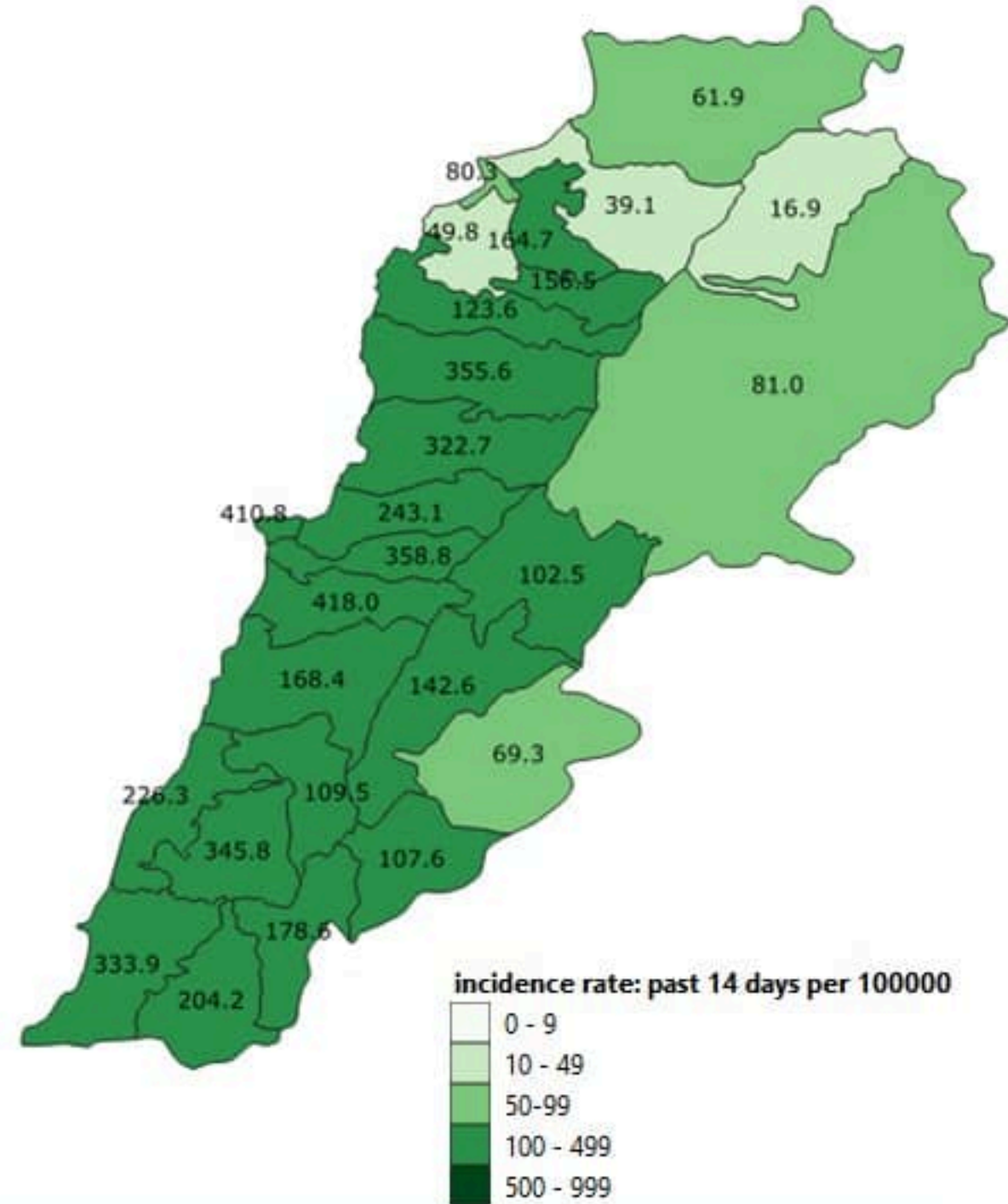
1	مالكية الساحل	4	حازية	3	رحلة المعلقة	2	عمشيت
1	زبقين	1	زغرابيا	1	رحلة حوش الامراء	7	حالات
1	قاسمية	3	خرايب (صيدا)	2	فرزل	2	نهر ابراهيم
2	منصوري	4	إصارية	1	أبلح	1	مشمش (جيبيل)
1	مجدل رون	2	صرفند	2	شتورا	2	شبخان
1	يارين	3	بيسارية	2	تعلبانيا	1	الرويس
6	ناغوره	1	سككية	1	جنيتا	5	فيد التحق
4	فيد التحق	1	مزوانية	1	سعدنايل		طرابلس
	النبطية	4	حلقون	1	بوارج	1	طرابلس القبة
14	نبطية التحتا	24	فيد التحق	1	بر الياس	4	فيد التحق
1	علي الطاهر		صور	2	طنجر (حوش موسى)		الكوره
1	كفر رمان	35	صور	2	مجدل طنجر	1	أميون
1	شوكين	5	صور البصن	1	تربل (رحلة)	1	عصديق
1	كفر ببيت	1	صور جل البحر الشمالي	4	فيد التحق	2	كوسبا
4	كفور (النبطية)	8	صور الرشيدية		البقاع الغربي	1	بيبا
3	عرب صاليم	12	برج الشمالي	2	عين القبة (بـغ)	1	دده
6	دير الزهراني	3	باتوليه	2	كاهد اللوز		زعرتا
1	شرقية	1	دير قانون العين	1	فيد التحق	1	زعرتا
1	تول	1	ديعال		بعلبك	3	إهدن
1	حاروف (النبطية)	4	عيتيت	3	بعلبك	2	مرياطا
2	دوير (النبطية)	2	يانوح (صور)	1	إيعات		البترون
4	جيشيت	5	دير عامص	1	حدث (بعلبك)	1	البترون
4	إصدار	1	باريش	1	لبوه	1	شكا
2	قصية (النبطية)	1	سلعا	1	بوتين	1	بجدرقل
1	لمقعبة الجسر	3	معركة	3	بندابل (بعلبك)		عكار
2	بريقع	1	معروب	1	بوداي	1	شيخ محمد
	بنت جيبيل	2	درعايا	3	قاتوي	1	بينو
1	عين ايل	3	صديقين		الهرمل	2	تل حميرا
1	كفرا (بنت جيبيل)	1	جوار النخل	1	هرمل	1	نهر البارد
1	فيد التحق	5	بازورية	6	كصر (الهرمل)	1	وادي الجاموس
	مرجعيون	1	حناوي	1	بيت حاتم	1	عيلمون
1	دير سريان	3	طير دبه		صيدا	1	فيد التحق
1	حولا	5	شهابية (طير زبنا)	1	صيدا السرايا		بشري
2	ميس الجبل	2	رمادية	6	حاره صيدا	3	فيد التحق
		1	طورا	1	ميه وميه		المنيه الضنيه
42	كضاء فيد التحق	1	دير قانون النهر	6	عين الحلوه	1	المنيه
		1	صريفنا	1	مجنليون	1	كرم المهر
		6	عباسية (صور)	1	عيرا		رحلة
		4	شبرحا	1	بقسطا	1	رحلة الراسية



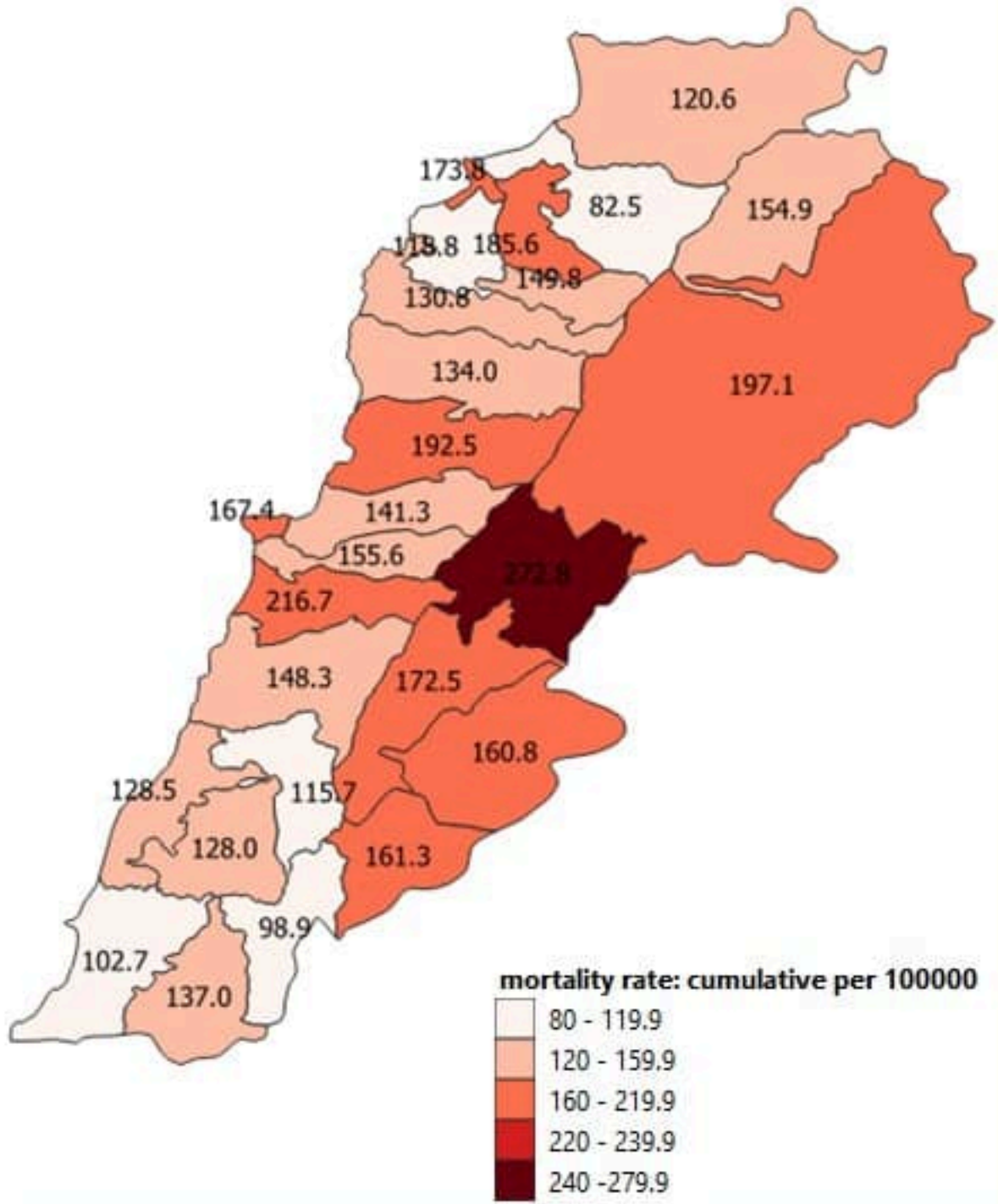
نسب الحدوث التراكمية لكل مئة ألف نسمة  
Cumulative incidence rate / 100000



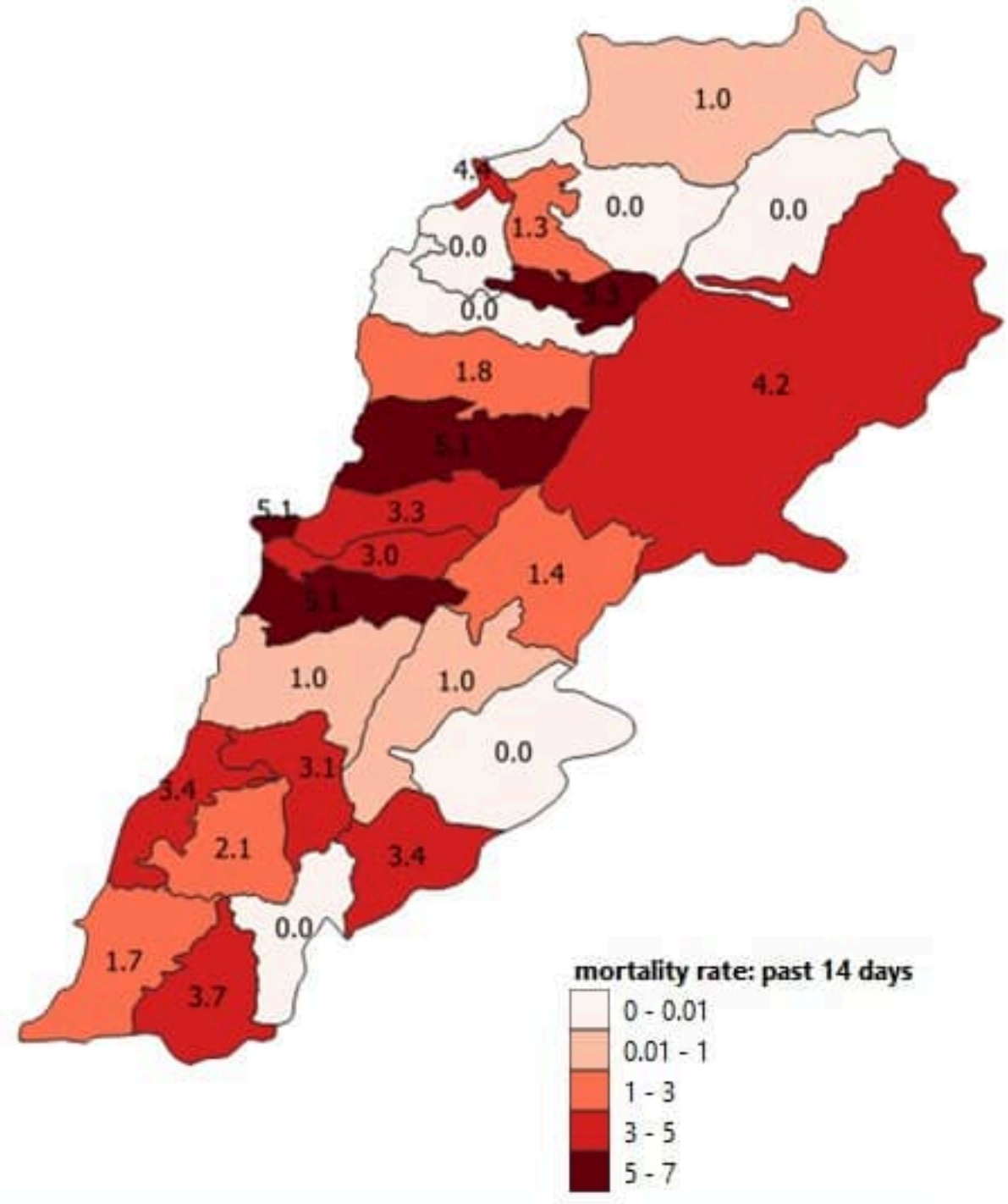
نسب الحدوث ل14 ايام الماضية لكل مئة ألف نسمة  
14-day incidence rate / 100000

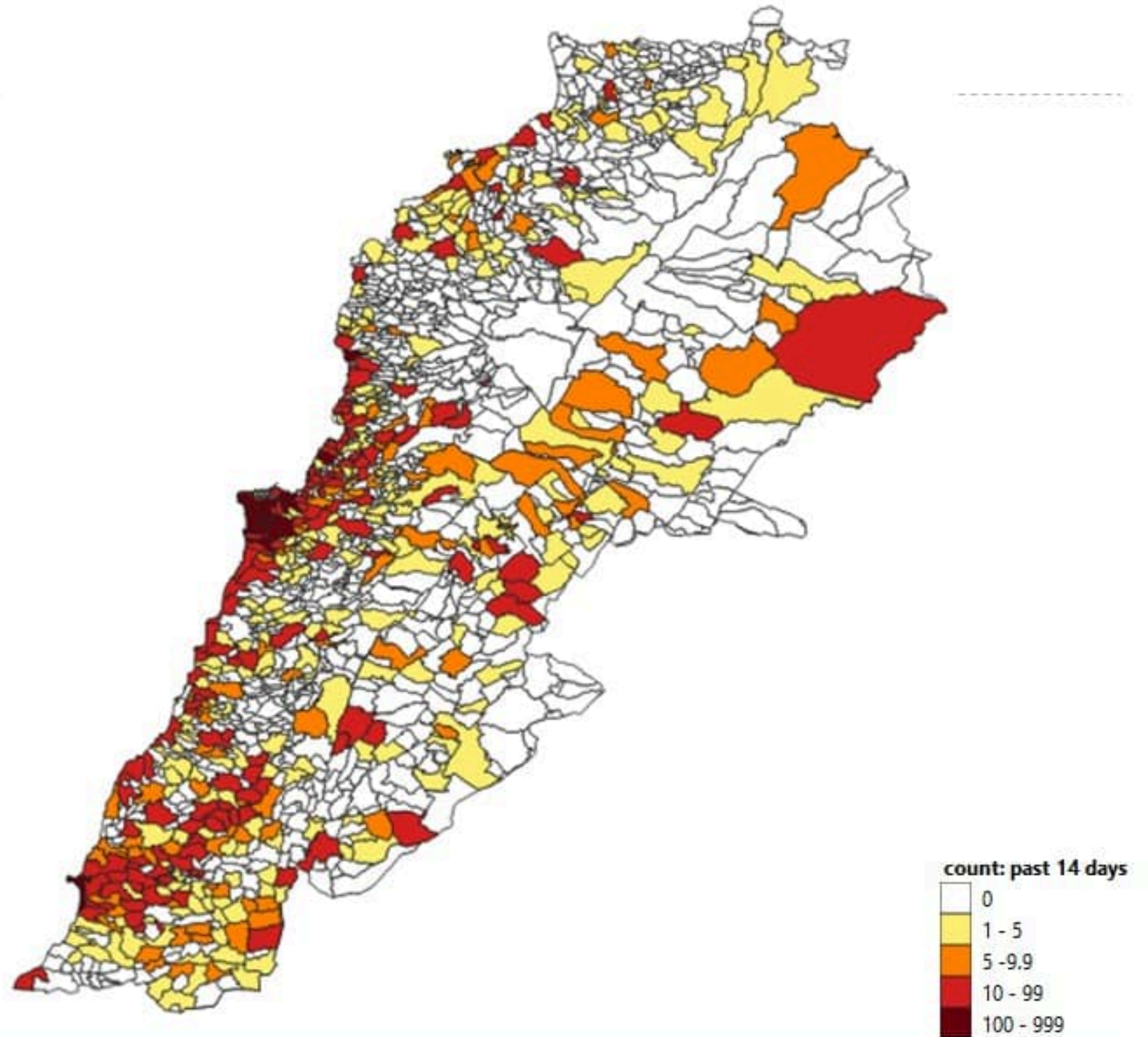


نسب الوفيات التراكمية لكل مئة ألف نسمة  
Cumulative mortality rate /100000



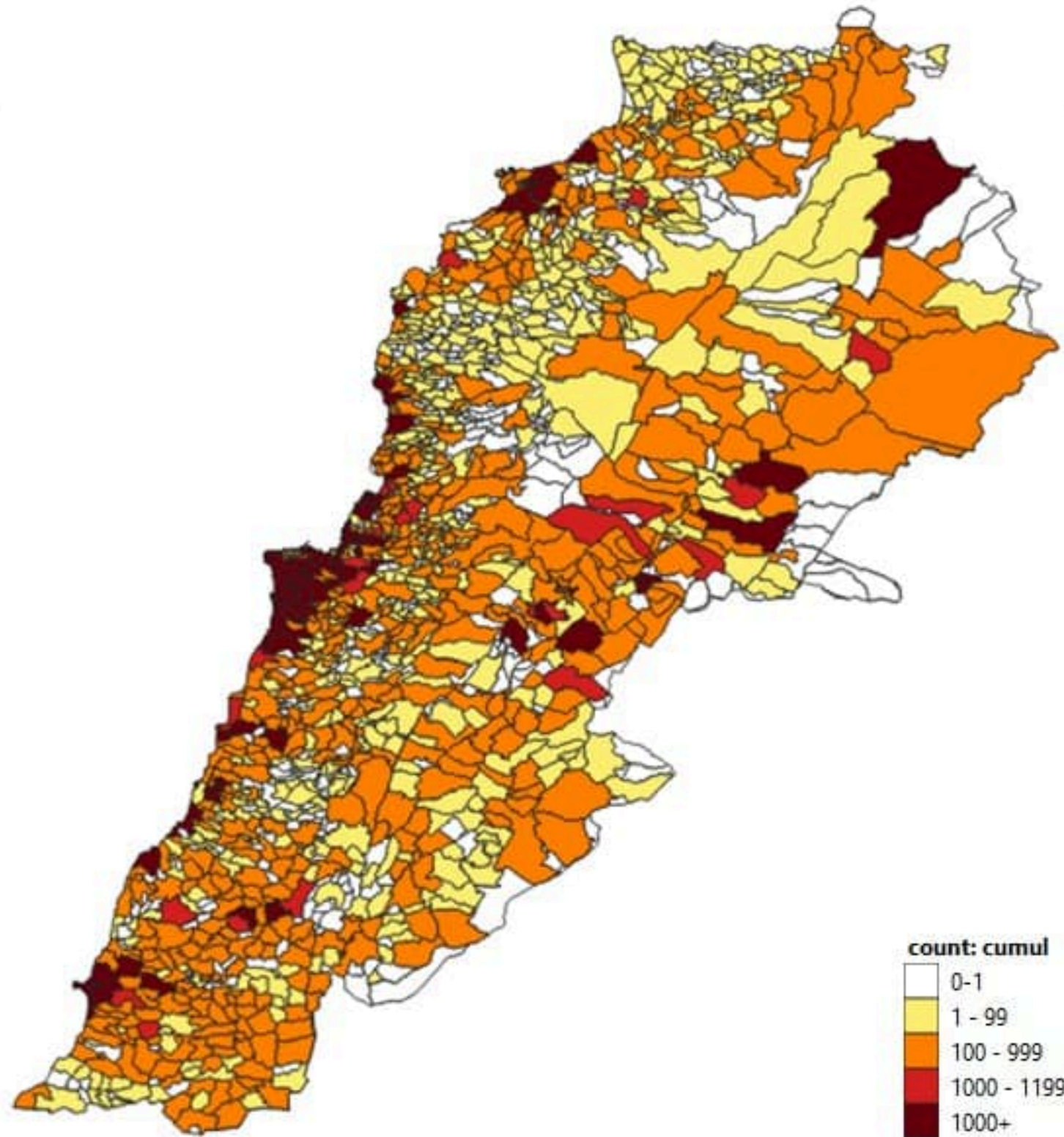
نسب الوفيات لـ 14 الأيام الماضية لكل مئة ألف نسمة  
14-day mortality rate /100000



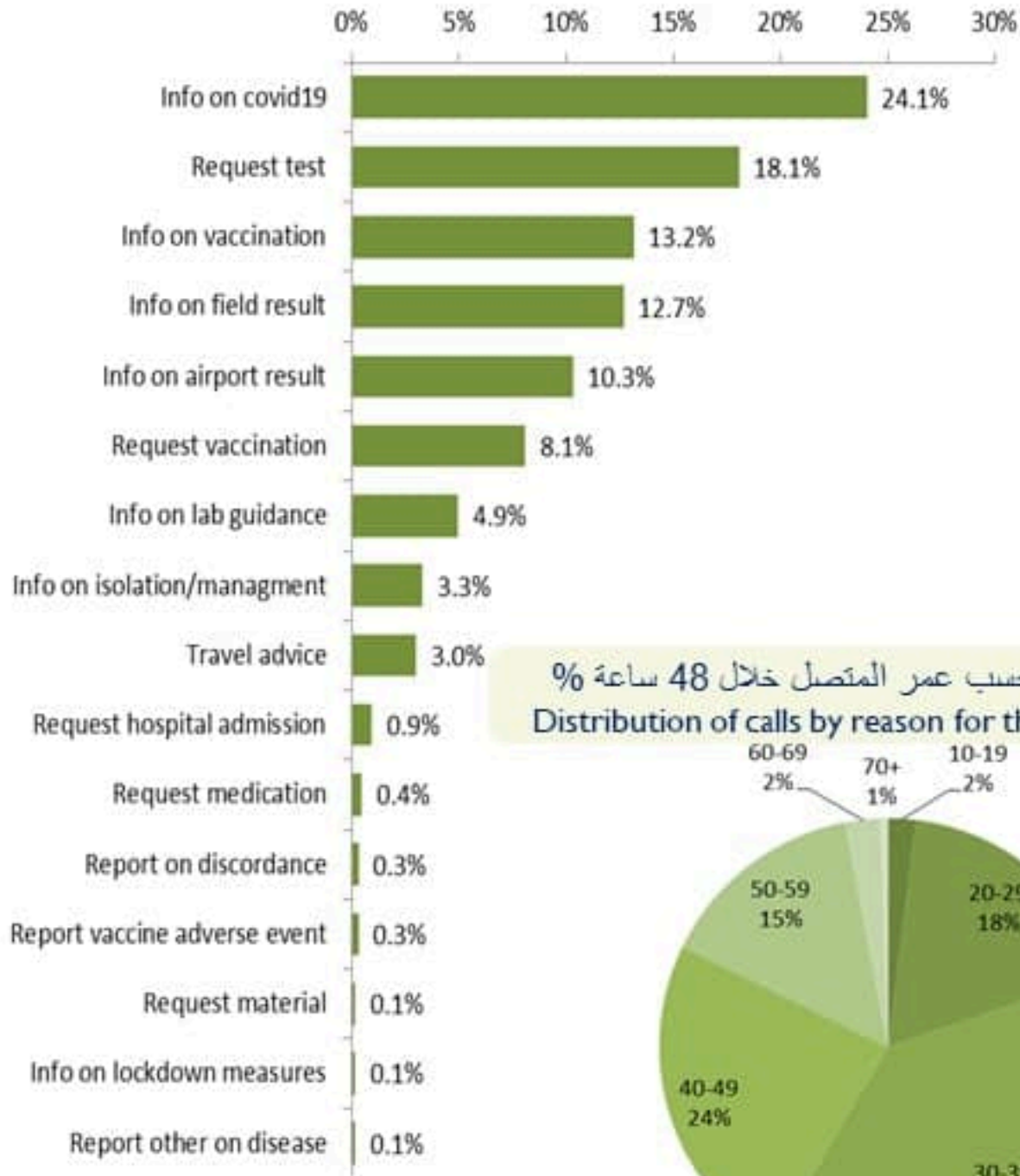




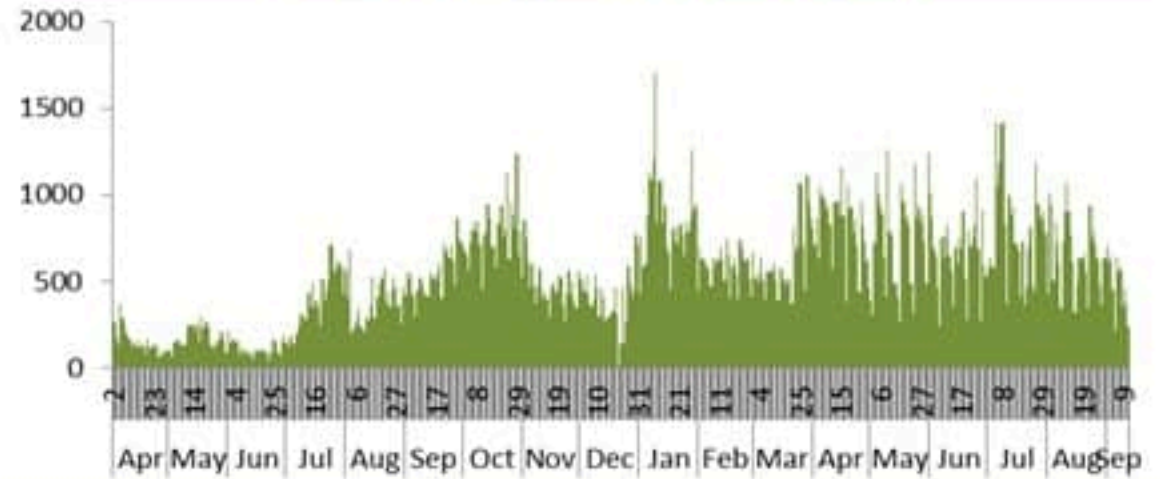
Map of distribution of cumulative number of cases by locality – 13 September 2021



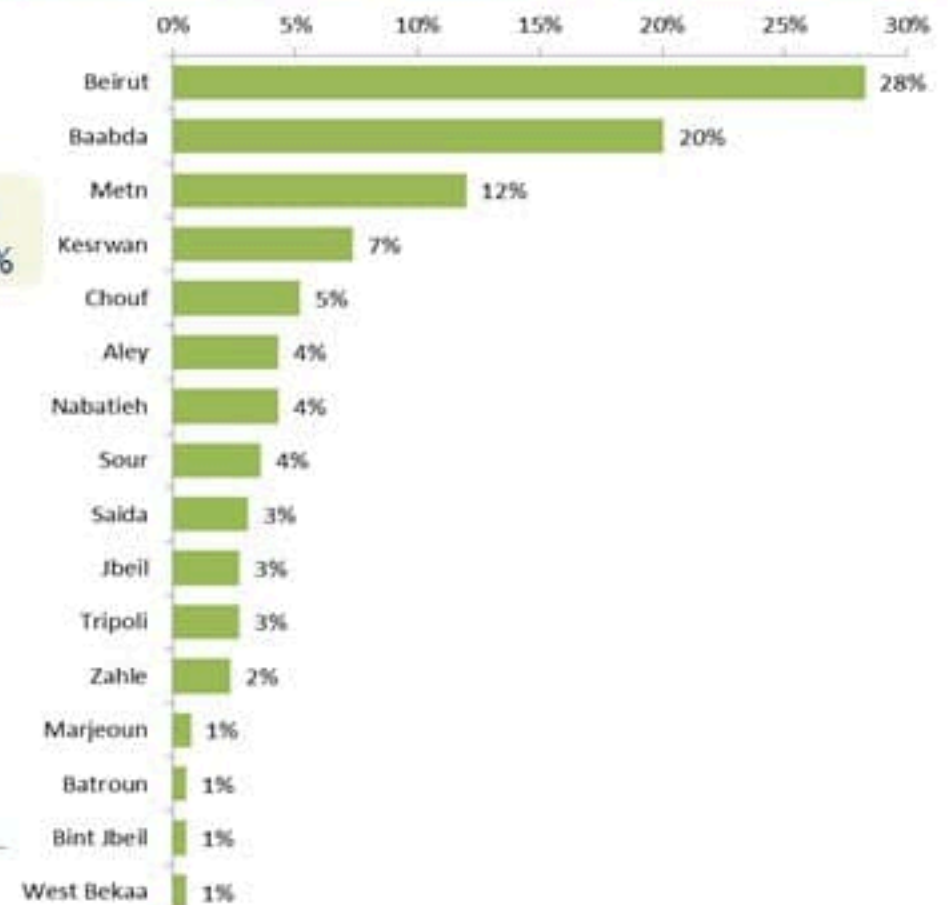
توزيع الاتصالات حسب سبب الاتصال خلال 48 ساعة %  
Distribution of calls by reason of call for the past 48 hours %



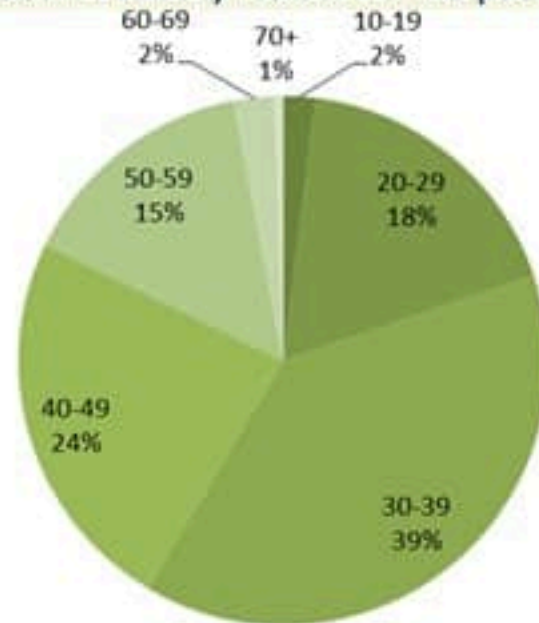
عدد الاتصالات المجاب عليها حسب اليوم  
Number of answered calls by day



توزيع الاتصالات حسب قضاء السكن للمتصل خلال 48 ساعة %  
Distribution of calls by caza of residence for the past 48 hours %



توزيع الاتصالات حسب عمر المتصل خلال 48 ساعة %  
Distribution of calls by reason for the past 48 hours %





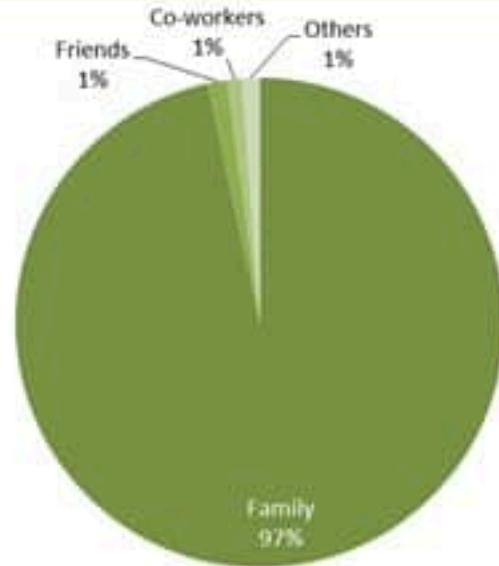
## Newly reported and cumulative COVID-19 confirmed cases and deaths, by Mohafaza, as 13 September 2021

Mohafaza	Cases			Deaths		
	New cases in last 7 days	Change in new cases in last 7 days	Cumulative cases	New deaths in last 7 days	Change in new deaths in last 7 days	Cumulative deaths
Beirut	959	-8%	57710	17	+113%	814
Mount Lebanon	2909	-8%	259426	36	+24%	3175
North	229	-49%	53980	14	+133%	1125
Akkar	77	-34%	16073	3	0%	378
Beqaa	194	-4%	40971	2	0%	837
Baalbeck Hermel	112	-14%	32809	4	-50%	663
South	867	-18%	69440	9	0%	809
Nabatieh	348	-22%	40177	3	-25%	401
Lebanon	5941	-13%	613982	88	+33%	8202

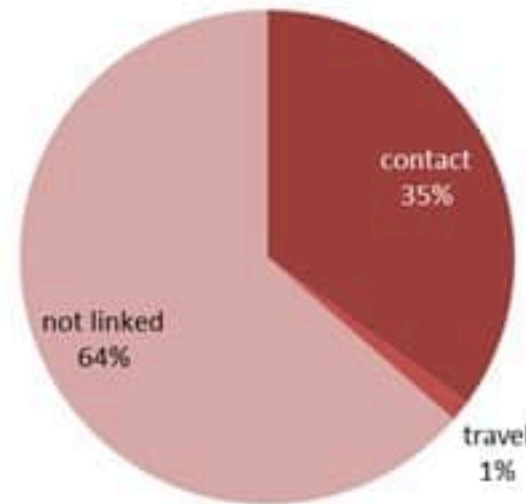




توزيع المخالطين حسب المحيط  
ليوم قبل امس  
Distribution of contacts by profile,  
day before yesterday



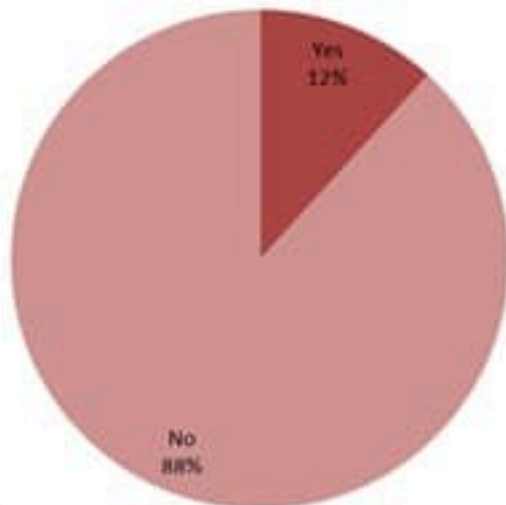
توزيع الحالات حسب مصدر العدوى،  
للأيام 7 الأخيرة  
Case distribution by source of infection,  
past 7 days



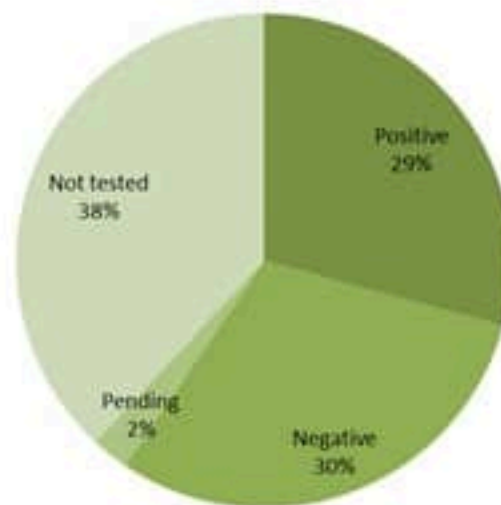
إحصاءات المخالطين الجدد ليوم قبل امس  
Number of COVID-19 contacts,  
day before yesterday

1370	عدد الحالات التي تم الاتصال بها Number of cases called
997	عدد الحالات التي تم الاتصال بها وتقصيها Number of cases called & investigated
1917	عدد المخالطين الجدد Number of new contacts
225	عدد المخالطين مع إحالة الى الفحوصات الميدانية Number of referral to field testing

توزيع المخالطين حسب الوضع وجود عدوى سابقة  
ليوم قبل امس  
Contact distribution by prior infection  
(past 3 months), day before yesterday



توزيع المخالطين حسب الفحوصات المخبرية الحديثة  
ليوم قبل امس  
Contacts distribution by recent testing  
status, day before yesterday



توزيع المخالطين حسب الوضع التلقيحي  
ليوم قبل امس  
Contacts distribution by vaccination  
status, day before yesterday

