



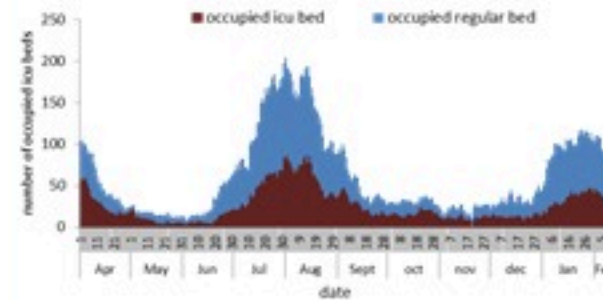
ترصد عدوى الكوفيد 19 في لبنان

14 شباط 2023

ترصد كوفيد 19


المؤشرات الوبائية	خلال 7 أيام الأخيرة	خلال 14 يوم الأخيرة
عدد الوفيات	7	16
نسبة الوفيات لكل 100000	0.13	0.30
نسبة إيجابية فحص PCR لكل مئة فحص	11.3%	13.3%
نسبة الحدوث المحلية لكل 100000	13	32
الاستشفاء (حالات جديدة و قديمة)	ليوم امس	% نسبة الاستعمال
الاسره المستعملة	76	18%
اسره العناية المركزه المستعملة (تنفس اصطناعي)	20(4)	11%
الحالات الجديدة	ليوم امس	التراكمي
الوفيات	1	10806
الحالات (المعدل اليومي للأيام 7 الاخيره)	102	1230365
الخط الساخن	ليوم امس	التراكمي
اتصالات (1)	151	457456
اتصالات	54	774453

عدد الاسره المستعملة



سيتم التركيز على المؤشرات الخاصة بالحالات الشديدة. في الأيام 7 الأخيرة، تم تسجيل 7 وفيات (0.13 لكل مئة الف). وبلغت نسبة استعمال اسره العناية الفائقة 11% (20 أسرة من اصل 182). اما نسبة إيجابية الفحوصات المحلية فقد بلغت 11.3%. ويصنف التفشي المجتمعي على مستوى 3.

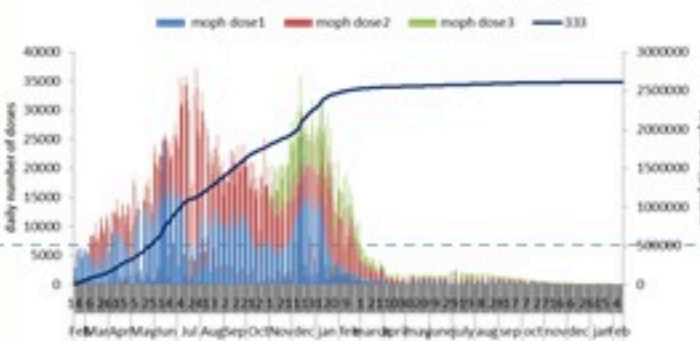
عدد الوفيات حسب اليوم



نسبة إيجابية الفحوصات (معدل 7 أيام الاخيره)



عدد الجرعات حسب اليوم



التلقيح ضد الكوفيد
19 نحو مناعة
المجتمع
(المصدر: قاعدة
بيانات Impact)

* نسبة من مجموع متلقي الجرعة الثانية

التلقيح	ليوم امس	التراكمي	التغطية (+12y)
المسجلين	-	3879017	71.2%
الجرعة (1)	31	2741562	50.3%
الجرعة (2)	23	2415424	44.3%
الجرعة (3)	27	661441	27.4%*

14 February 2023

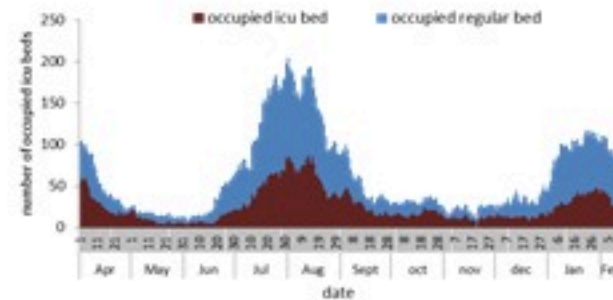
COVID-19 surveillance

The report will focus in severe cases.

In past 7 days, 7 deaths (0.13/100000). The ICU COVID-19 occupancy was 11% (20 beds over 182).

The PCR local positivity rate was 11.3%. The community transmission is at level 3.


COVID-19 hospital daily bed occupancy



COVID-19 PCR positivity rate

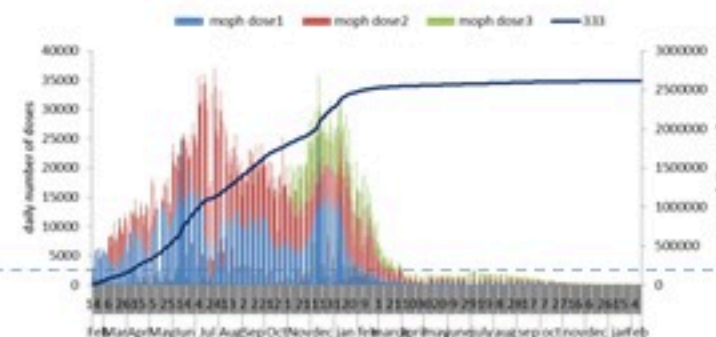


COVID-19 daily deaths



	Past 7 days	Past 14 days
New deaths	7	16
Mortality rate /100000	0.13	0.30
PCR positivity rate %	11.3%	13.3%
Local Incidence rate /100000	13	32
All admissions	Past day	% Occupancy
Occupied beds	76	18%
Occupied ICU beds	20(4)	11%
New	Past day	Cumulative
Deaths	1	10806
Cases (average past 7 days)	102	1230365
Hot line	Past day	Cumulative
1787 (1)	151	457456
1214	54	774453

Number of doses: daily and cumulative



COVID-19 Vaccination (source: Impact database)

	Past day	Cumulative	Coverage (12y+)
Registered	-	3879017	71.2%
1 st dose	31	2741562	50.3%
2 nd dose	23	2415424	44.3%
3 rd dose	27	661441	27.4%*

* Percentage over recipients of 2nd dose