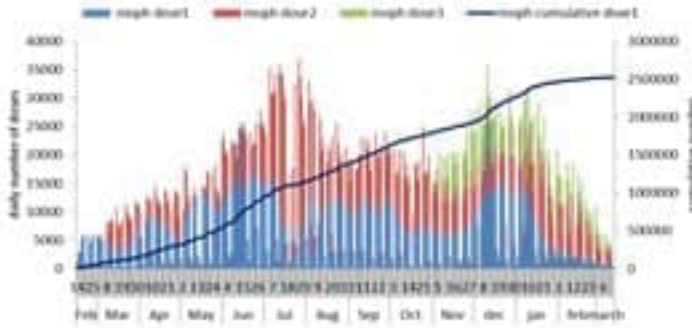




ترصد عدوى الكوفيد 19 في لبنان

14 آذار 2022

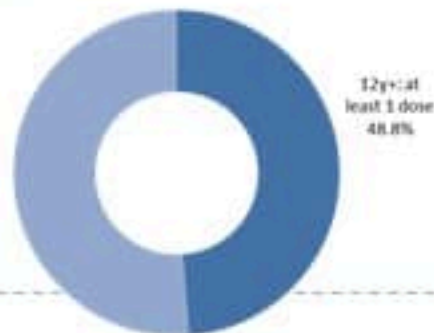
عدد الجرعات حسب اليوم



التلقيح	ليوم امس	التراكمي	التغطية (طى عدد السكان من 12 سنة)
المسجلين	251	3747730	68.8%
الجرعة (1)	79	2656818	48.8%
الجرعة (2)	133	2314523	42.5%
الجرعة (3)	26	548438	23.7%

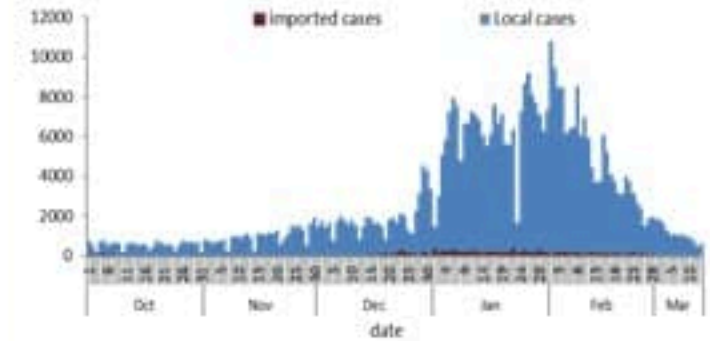
* نسبة من مجموع متلقي الجرعة الثانية

نسبة التغطية التلقيحية للجرعة الأولى



الحالات	عن الأحد	التراكمي	
عدد الحالات المثبتة	632	1085232	
عدد الحالات المحلية	632	1063384	
عدد الحالات الوالدة	0	21848	
عدد حالات الوفاة	5	10211	
عدد حالات الشفاء	-	1001833	
الخط الساخن	عن الأحد	التراكمي	
اتصالات (1)1787	70	409321	
اتصالات 1214	292	692655	
الفحوصات	عن السبت	عن الأحد	
عدد الفحوصات	9080	7830	
إيجابية فحوصات PCR	470	626	
إيجابية فحوصات Antigen	16	6	
الاستشفاء	ليوم امس	% نسبة الاشغال	% غير الملحقين
حالات الاستشفاء	244	24%	75%
حالات العناية المركزه	130	29%	81%
حالات مع نفس اصطناعي	40	-	84%
المؤشرات الوبائية	خلال 14 يوم الأخيرة		
عدد الحالات النشطة	16522		
نسبة الحدوث المحلية لكل 100000	311		
نسبة الوفيات لكل 100000	2.26		
نسبة الفحوصات لكل 100000	2667		
إيجابية فحص PCR لكل مئة فحص	11.1%		

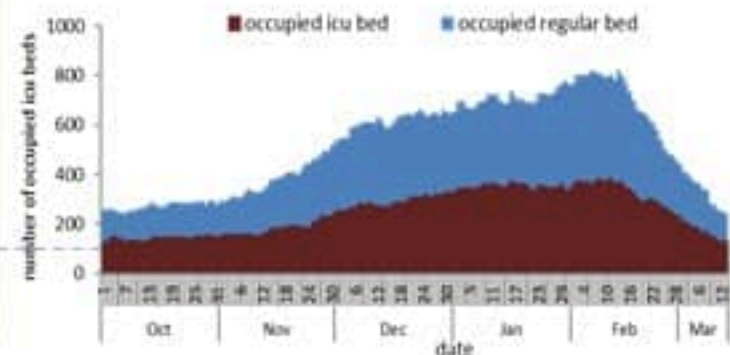
العدد اليومي للحالات



سجل الحدّاد اليومي 632 حالة جديدة عن يوم امس، مع استمرار في انخفاض لنسبة إيجابية الفحوصات المحلية الى 11% (للايام 14 الأخيرة). ويصنف التفشي المجتمعي على مستوى 4.


أما عدّاد الوفيات، فتم تسجيل 5 حالات وفاة مع 2.3 وفاة لكل مئة الف (للايام 14 الأخيرة). من جهة الاستشفاء، بلغت نسبة استعمال اسرة العناية الفائقة 29% (130 سرير من اصل 455).

استعمال اسرة كوفيد في المستشفيات حسب اليوم



COVID-19 Vaccination (source: Impact database)

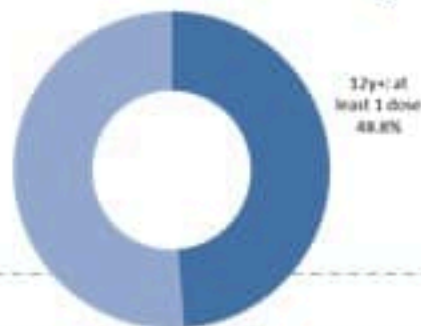
Number of doses: daily and cumulative



	Past day	Cumulative	Coverage (over population 12y+)
Registered	251	3747730	68.8%
1 st dose	79	2656818	48.8%
2 nd dose	133	2314523	42.5%
3 rd dose	26	548438	23.7%*

* Percentage over recipients of 2nd dose

1st dose vaccination coverage



Cases	Sunday	Cumulative
Confirmed cases	632	1085232
Confirmed local cases	632	1063384
Confirmed imported	0	21848
Deaths	5	10211
Remission	-	1001833

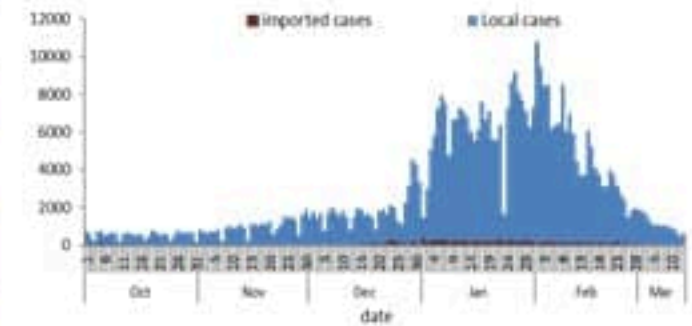
Call centers	Sunday	Cumulative
Answered 1787 (1)	70	409321
Answered 1214	292	692655

Testing	Saturday	Sunday
All tests	9080	7830
Positive by PCR	470	626
Positive by Antigen	16	6

Hospital admission	Past Day	% Occupancy	%Unvaccinated
Occupied beds	244	24%	75%
Occupied ICU beds	130	29%	81%
Mechanical ventilation	40	-	84%

Indicators	Past 14 days
Active cases	16522
Local incidence rate	311 /100000
Mortality rate	2.26 /100000
Local testing rate	2667 / 100000
Local positivity PCR %	11.1%

Cases by day

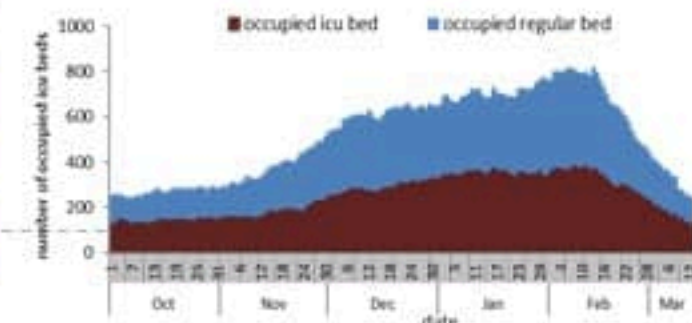


632 new cases were reported for the past day, with continuous decrease in local PCR positivity rate (for past 14 days). The community transmission is at level 4.

5 new deaths were reported with mortality rate at 2.3 per 100000 (for past 14 days).

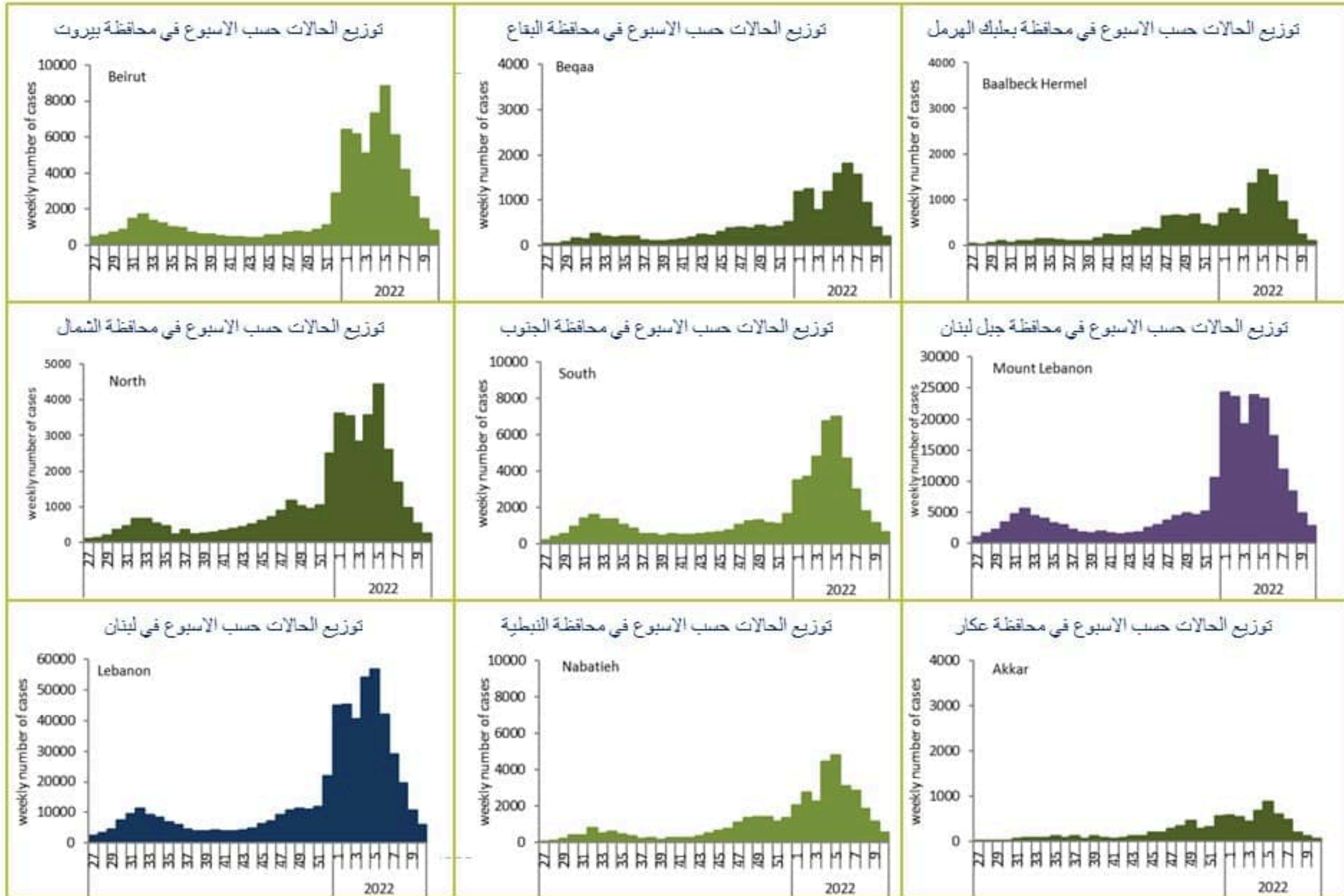
The ICU occupancy rate is 29% with 130 ICU beds occupied for COVID-19 (over 455 available).

COVID 19 hospital bed occupancy per day

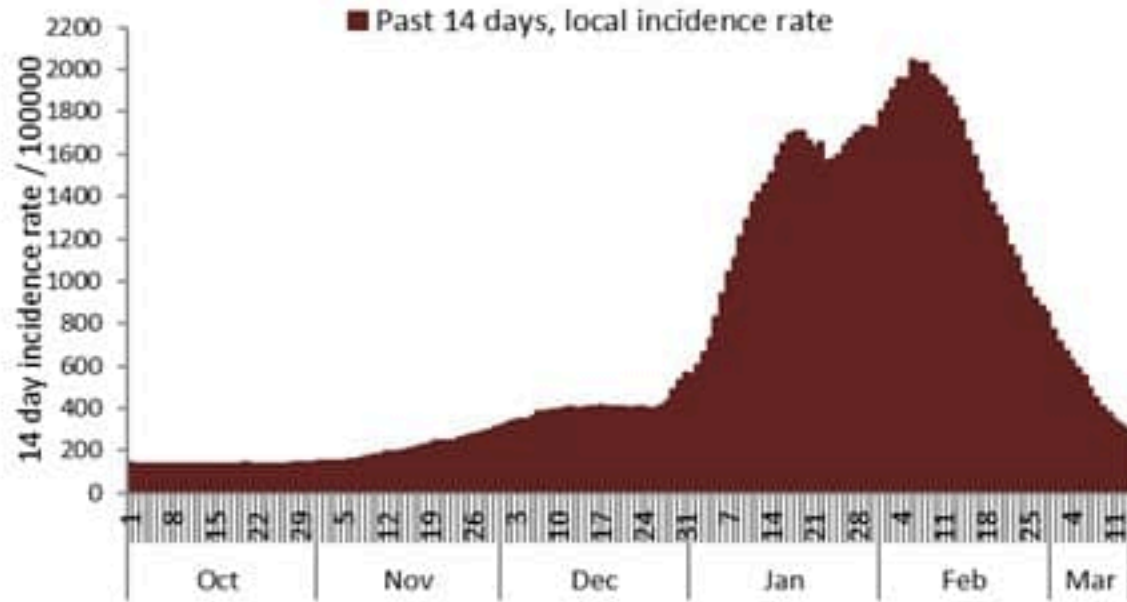




caza	نسبة الوفيات / Mortality rate		نسبة الحدوث / Incidence rate		يوم امس / Past day				التراكمي / Cumulative						القضاء
	للتاريخ الأخيرة / Past 14 days	التراكمي / Cumulative	للتاريخ الأخيرة / Past 14 days	التراكمي / Cumulative	حيز الوافده Local /	الوافده / Travel	الوفيات / Deaths	الحالات / Cases	الشفاء / Remission	الشفاء الزمني remission	حيز الوافده Local	الوافده / Travel	الوفيات / Deaths	الحالات / Cases	
	/100000	/100000	/100000	/100000											
Beirut	0.82	214	478	24535	63	0	0	63	107,841	107,679	118,164	1,104	1,038	119,268	بيروت
Baabda	1.98	185	325	24721	91	0	0	91	151,540	151,461	162,014	665	1,218	162,679	بعبدا
Metn	1.26	161	443	19856	157	0	0	157	115,044	114,910	125,676	532	1,025	126,208	المتن
Chouf	2.86	199	252	17733	38	0	0	38	34,653	34,629	37,018	165	418	37,183	الشوف
Aleyh	6.82	273	377	34976	20	0	0	20	57,619	57,597	61,153	346	480	61,499	عاليه
Kesrwan	7.44	234	508	27365	26	0	0	26	54,206	54,135	58,605	245	503	58,850	كسروان
Jbeil	3.65	183	367	22934	20	0	1	20	23,279	23,231	25,060	91	201	25,151	جبيل
Tripoli	2.94	254	59	11023	9	0	1	9	35,304	35,284	37,208	271	864	37,479	طرابلس
Koura	2.67	173	229	18861	14	0	0	14	13,191	13,180	14,014	88	129	14,102	الكوره
Zghorta	0.00	233	182	20970	3	0	0	3	15,111	15,057	15,955	86	178	16,041	زعرنا
Batroun	0.00	149	291	17253	7	0	0	7	8,808	8,794	9,467	27	82	9,494	البترون
Akkar	1.91	163	53	7672	6	0	1	6	22,597	22,544	23,967	84	512	24,051	عكار
Becharreh	0.00	127	211	8150	0	0	0	0	1,969	1,912	2,121	5	33	2,126	بشري
Minieh Danieh	0.00	102	22	4869	0	0	0	0	9,928	9,912	10,392	61	220	10,453	المنية الضبية
Zahleh	0.46	293	188	17709	3	0	0	3	35,873	35,845	38,712	173	644	38,885	رحلة
West Bekaa	1.00	193	145	13276	1	0	0	1	12,144	12,141	13,254	61	194	13,315	البقاع الغربي
Baalbeck	1.40	235	107	14745	5	0	0	5	39,330	39,318	41,906	129	669	42,035	بعلبك
Hermel	0.00	175	51	7541	0	0	0	0	4,636	4,636	4,897	19	114	4,916	الهرمل
Rashaya	0.00	176	124	10103	3	0	0	3	3,861	3,860	4,070	15	71	4,085	راشيا
Saida	3.07	175	217	16150	17	0	1	17	48,968	48,954	52,350	320	571	52,670	صيدا
Sour	1.75	127	314	18305	47	0	0	47	58,369	58,350	62,473	463	437	62,936	صور
Jezzine	0.00	131	194	14182	0	0	0	0	4,215	4,211	4,523	11	42	4,534	جزين
Nabatieh	4.24	190	720	31327	37	0	0	37	40,141	40,133	44,077	224	269	44,301	النبطية
Bint Jbeil	4.98	198	568	24653	4	0	0	4	17,703	17,699	19,676	124	159	19,800	بنت جبيل
Marjeoun	7.97	126	352	16239	1	0	1	1	9,196	9,193	10,146	39	79	10,185	مرجعيون
Hasbaya	6.72	205	124	11565	1	0	0	1	3,213	3,213	3,371	70	61	3,441	حاصبيا
Unspecified					59	0	0	59	73,094	73,092	63,115	16,430	0	79,545	غير التحق
Lebanon	2.26	192	311	20410	632	0	5	632	1001833	1000970	1063384	21848	10211	1085232	لبنان



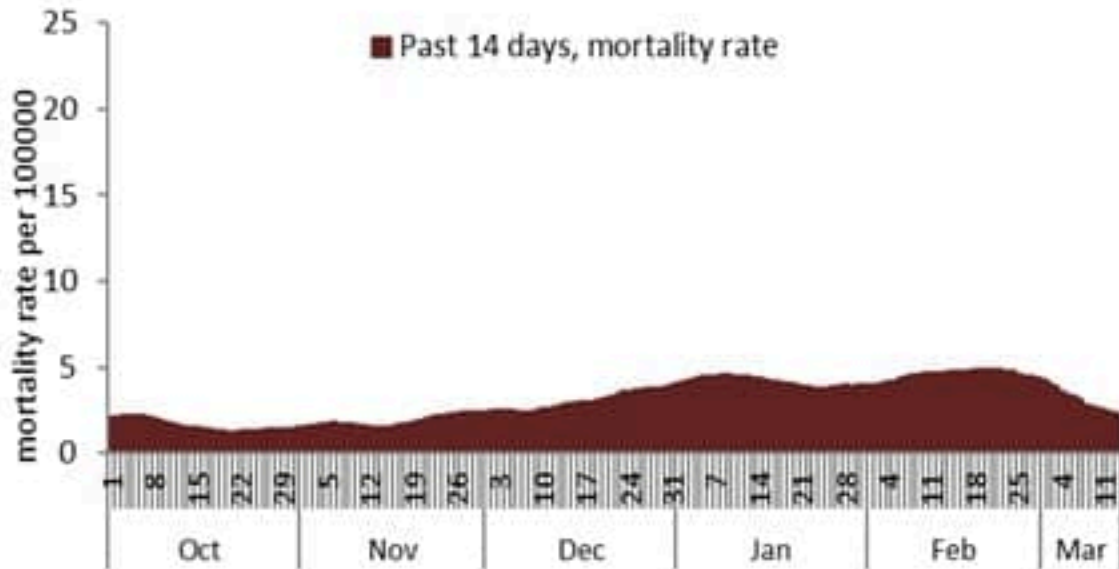
نسبة الحالات الجديدة لكل مئة الف نسمة خلال 14 يوم السابقة
Incidence rate for the 14 days (/100000)



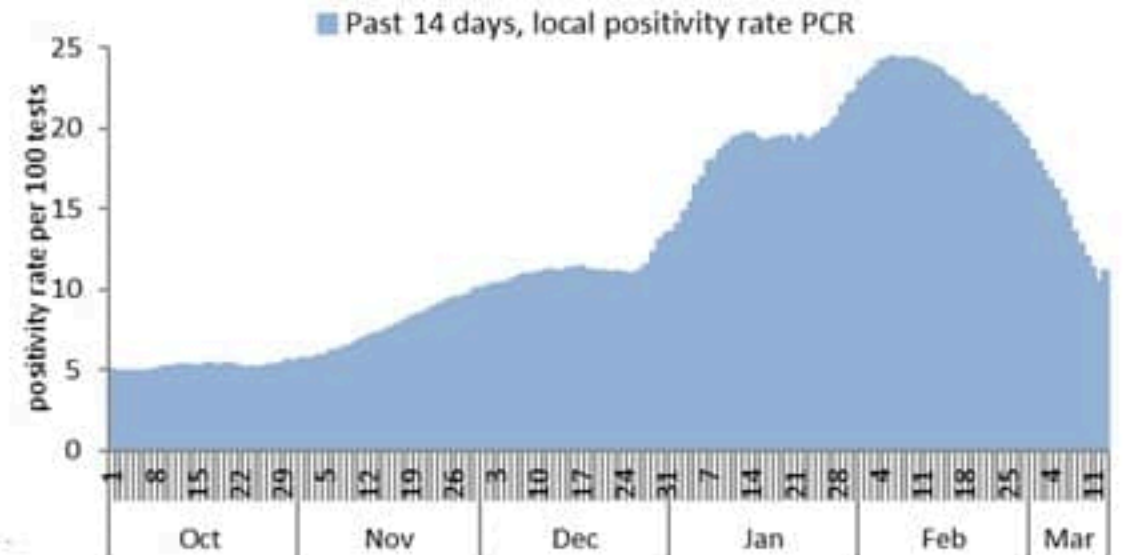
نسبة الفحوصات المحلية لكل مئة الف نسمة خلال 14 يوم السابقة
Testing rate for the past 14 days (/100000)



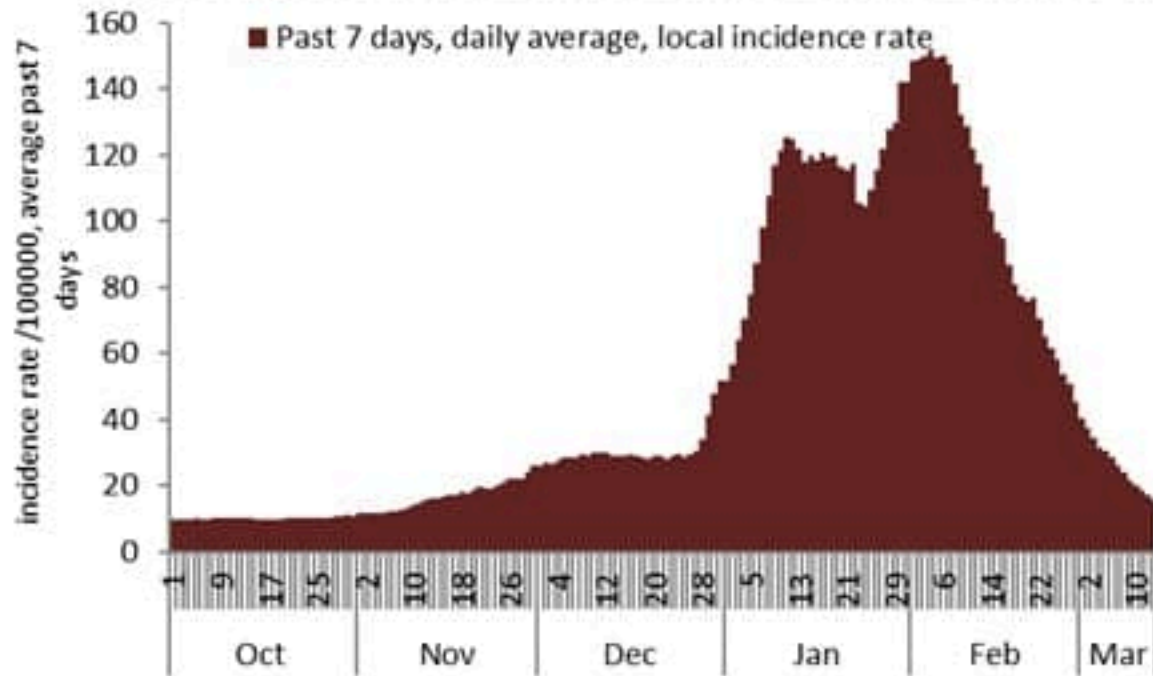
نسبة الوفيات لكل مئة الف نسمة خلال 14 يوم السابقة
Mortality rate for the past 14 days (/100000)



النسبة المئوية للفحوصات المحلية الإيجابية خلال 14 يوم السابقة
Positivity rate for the past 14 days (%)



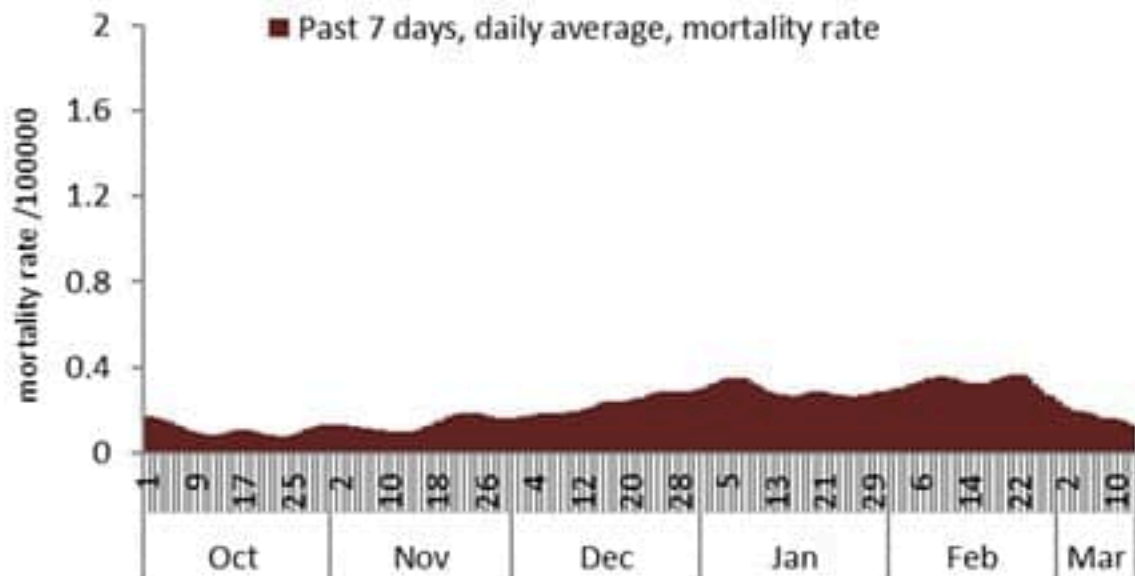
نسبة الحالات الجديدة لكل مئة ألف نسمة
Incidence rate s (/100000)



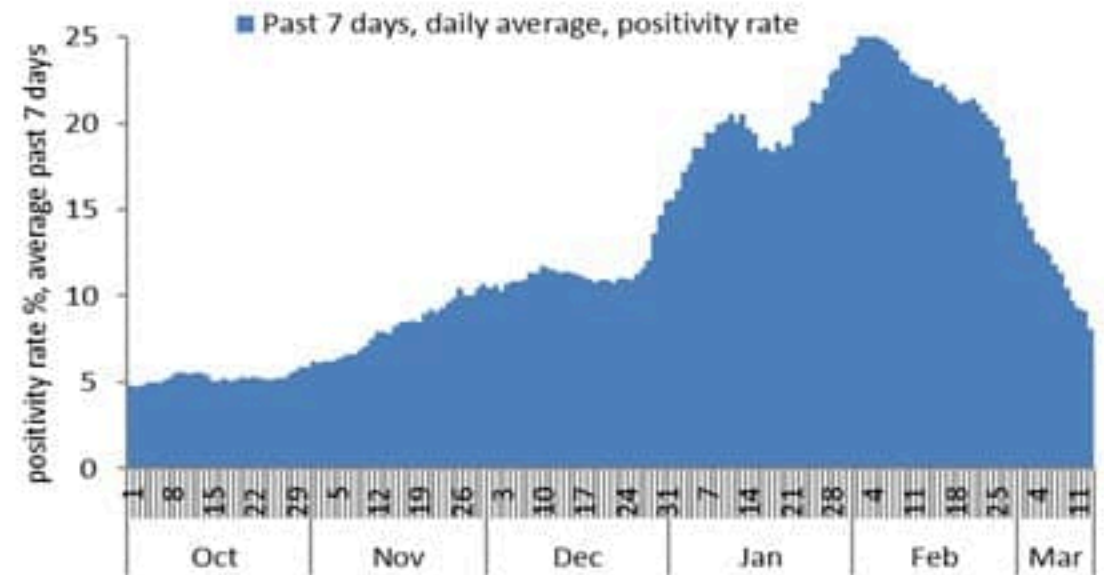
نسبة الفحوصات المحلية لكل مئة ألف نسمة
Testing rate (/100000)



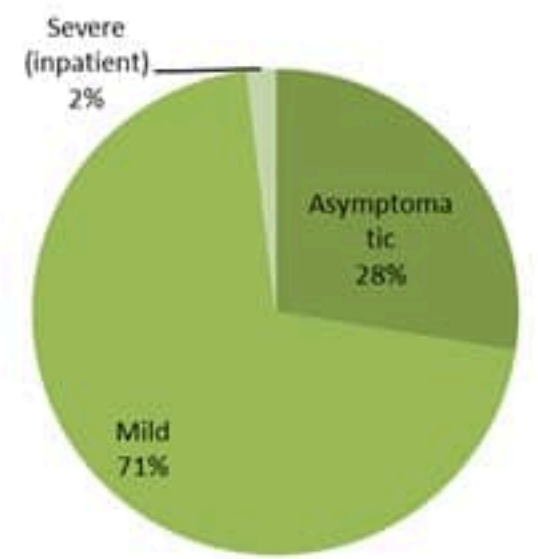
نسبة الوفيات لكل مئة ألف نسمة
Mortality rate (/100000)



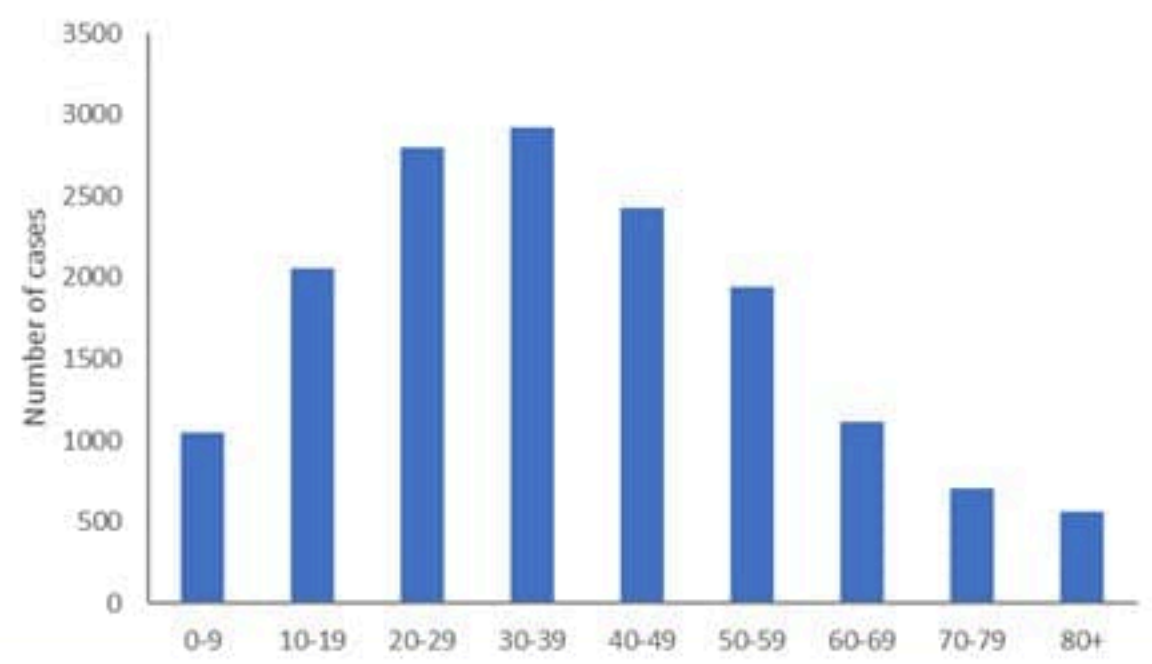
النسبة المئوية للفحوصات المحلية الإيجابية
Positivity rate (%)



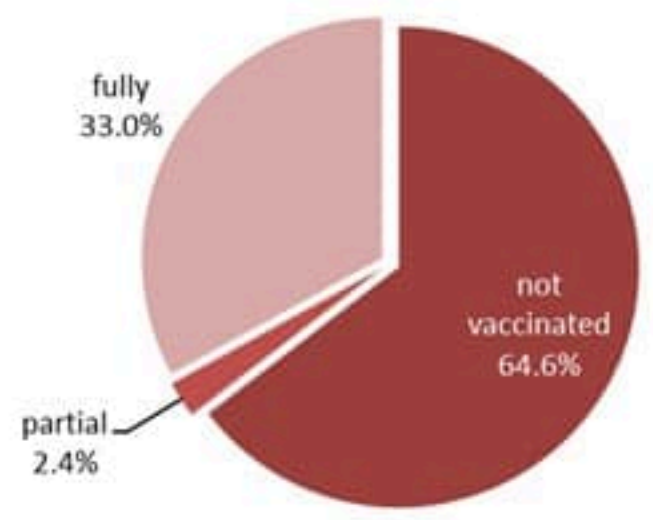
توزيع الحالات حسب المرض للأيام 14 الأخيرة (%)
Case distribution by severity for past 14 days (%)



توزيع الحالات حسب العمر للأيام 14 الأخيرة
Case distribution by age group for past 14 days

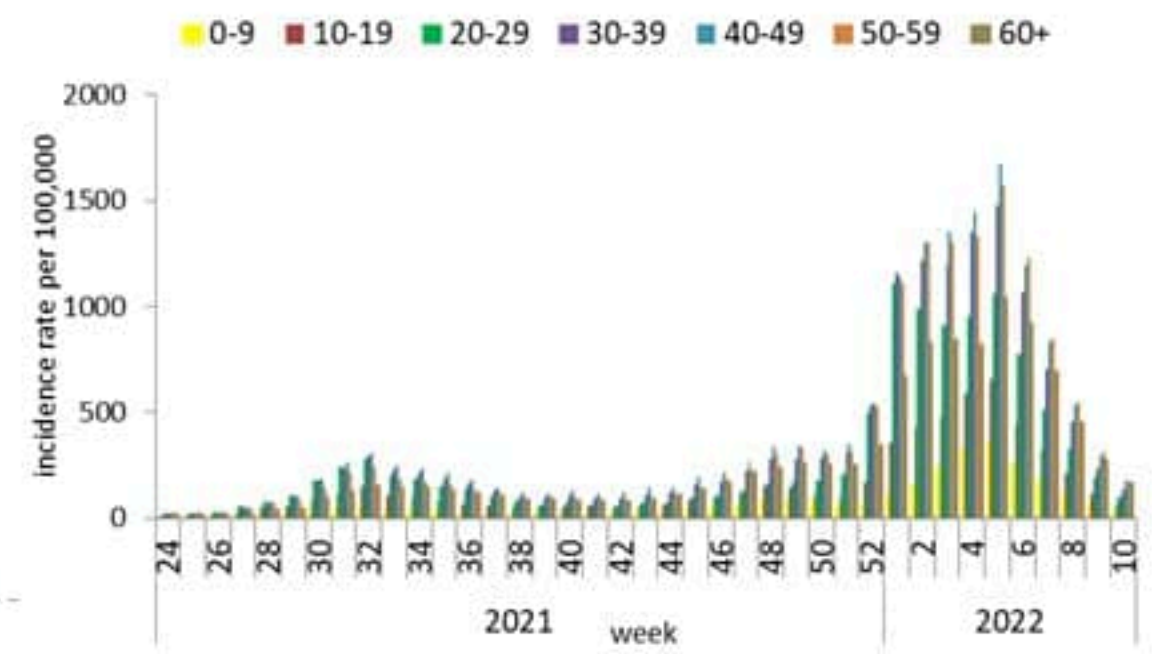


توزيع الحالات حسب الوضع التلقيحي للأيام 14 الأخيرة (%)
Case distribution by vaccination status for past 14 days (%)

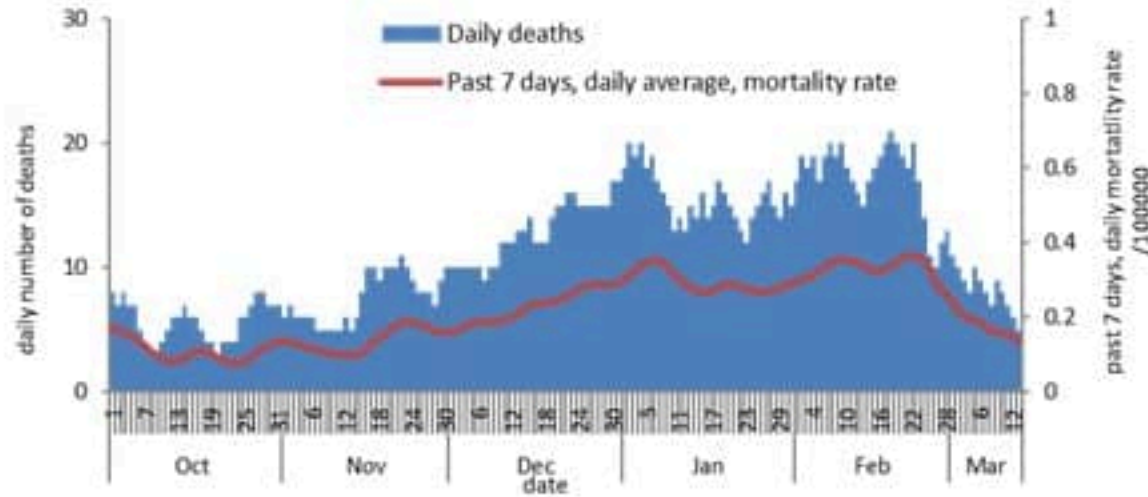


Fully: more than 14 days after 2nd dose
Partial: between 14 days post 1st dose and 14 days post 2nd dose
Not vaccinated: 0 dose, or less than 14 days post 1st dose

نسبة الحدوث حسب العمر والاسبوع (لكل مئة ألف نسمة)
Age specific incidence rate by age group and week (/100000)



عدد الوفيات حسب ونسبة الوفيات لكل مئة ألف حسب اليوم
Deaths and mortality rate (per 100000) per day



جدول خصائص الوفيات
Distribution of deaths by age group

وجود امراض مزمنة او وضع صحي خاص Underlying conditions	نسبة الامائة % Case fatality %	عدد حالات الوفاة Number of deaths	الفئة العمرية Age group
12	0.07	13	0-9
18	0.03	19	10-19
51	0.05	67	20-29
115	0.14	179	30-39
329	0.50	488	40-49
830	1.32	1048	50-59
1715	4.16	2039	60-69
2548	10.10	2863	70-79
3117	20.46	3495	80+
8735	0.94	10211	ALL

جدول حالات الوفاة المسجلة خلال 48 ساعة المنصرمة والمثبتة
Line list of confirmed covid-19 deaths for the past 48 hours

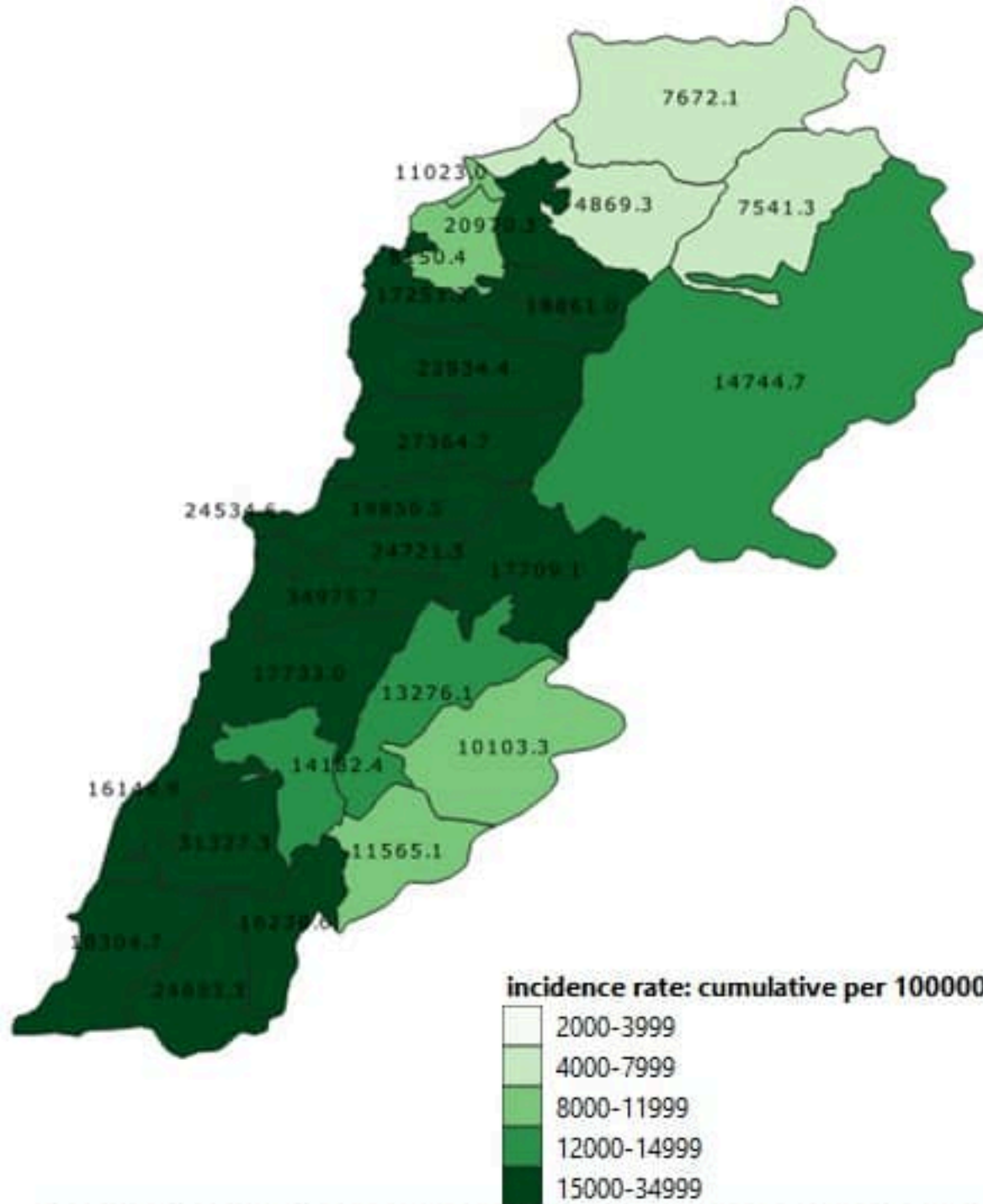
وجود امراض مزمنة	العمر (سنة)	الجنس	السكن (القضاء)	المستشفى	#
كلا	41	نكر	عكار	الجيتاوي	1
نعم	48	نكر	طرابلس	النيني	2
نعم	56	نكر	بعيدا	بعيدا الحكومي	3
نعم	65	نكر	كسروان	فتوح كسروان الحكومي	4
كلا	73	نكر	صيدا	الهمشري	5
كلا	77	نكر	بعلبك	الجيتاوي	6
نعم	80	أنثى	جبيل	الجيتاوي	7
نعم	82	نكر	طرابلس	النيني	8
نعم	85	نكر	مرجعيون	صيدا الحكومي	9
نعم	91	نكر	كسروان	فتوح كسروان الحكومي	10
نعم	93	أنثى	بيروت	الجيتاوي	11

1	مجدل المعوش	1	قرنة شهبان	2	كفر شيما	بيروت
5	بعقلين	3	الربوة	1	وادي شحرور السفلي	قريطم
1	الجاهلية	3	بيت الشعار	2	وادي شحرور العليا	الحمرا (بيروت)
2	البطمة	5	ديك المحدي	3	بسابا (بعيدا)	عين النينة (بيروت)
1	الجديدة (الشوف)	1	عين عار	1	رويسة البلوط	جنبلاط
3	بتعاتا (الشوف)	1	مزرعة بشوع	1	العبادية	المصيطبة
1	معاصر الشوف	4	بكتيا	1	القلعة (بعيدا)	مار الياس
5	فيد التحق	1	المياسة	1	الخلوات (فالوعا)	الاوتيسكو
	عاليه	1	عين الخروبة	8	فيد التحق	تلة الخياط
4	شوفات العمروسية	1	حمايا		المتن	الظريف
6	حي السلم	1	العطشانة	1	برج حنود	المزرعة (بيروت)
2	خلده	1	قرنة الحمرا	8	سن القيل	برج أبو حيدر
6	شوفات الامراء	4	برمانا (المتن)	2	حرش ثابت	البسطا النوقا
2	حرمون (عاليه)	1	الحيون (المتن)	3	جسر الباشا	الظريق الجديدة
1	يعورته	8	بعيدات	4	جديدة المتن	راس النبع (بيروت)
2	بشامون	11	بيت مري	1	النورة	البسطا التحتا
1	حومال	13	المتفردى	2	الروضة (بوشرية)	البطركية
1	بسوس	1	المتين	7	السبته	الأشرفية (بيروت)
2	عاليه	1	المروج	1	دير مار روكز	فيد التحق
1	الكحالة	1	عينطورة (المتن)	17	الدكوانة	بعيدا
2	القمامية	2	ضهور الشوير	1	المكلس	الشيخ
2	عين كسور	1	بتغرين	11	أطلياس	الجناح
1	عبيه	4	فيد التحق	2	جل الديب	الاوراعي
1	بحمون الضيعة		الشوف	6	النقاش	بير حسن
1	بتائر	2	الدامور	8	الزلقا	الغبيري
12	فيد التحق	2	الناصه	6	الضيبة	عين الرمانه (الشيخ)
	كسروان	1	شحيم	3	مزرعة دير حوكر	فرن الشياك
2	جويه صربا	1	مزبود	16	المنصورية (المتن)	حارة حريك
3	جويه كسليك	2	نلهون	7	الديشونية	الليلكي
7	نوق مكابل	1	كترمايا	12	النفار	برج البراجنة
1	جويه حدير	1	سبلين	4	عين سعاده	المريجة (بعيدا)
12	نوق مصبح	3	برجا	6	عين نجم	تحويطة الغدير
5	أونيس (كسروان)	3	الجية	3	روميه	بعيدا
3	جويه حارة صخر	1	جدرا	4	بقديا	الحازمية (بعيدا)
4	جويه ساحل عطا	4	وادي الزينة	3	بصالييم	البرزه
2	طبرجا	1	جون	3	تابيه	الحدث
3	أما والنقه	1	المغبرية (الشوف)	2	المطيلب	بطشاي
3	الصفرا (كسروان)	1	الزعرورية	4	الرايه	اللوزة (بعيدا)
1	البوار	19	كفر حيم	1	بيت الككو	الجمهور (اللوزة)

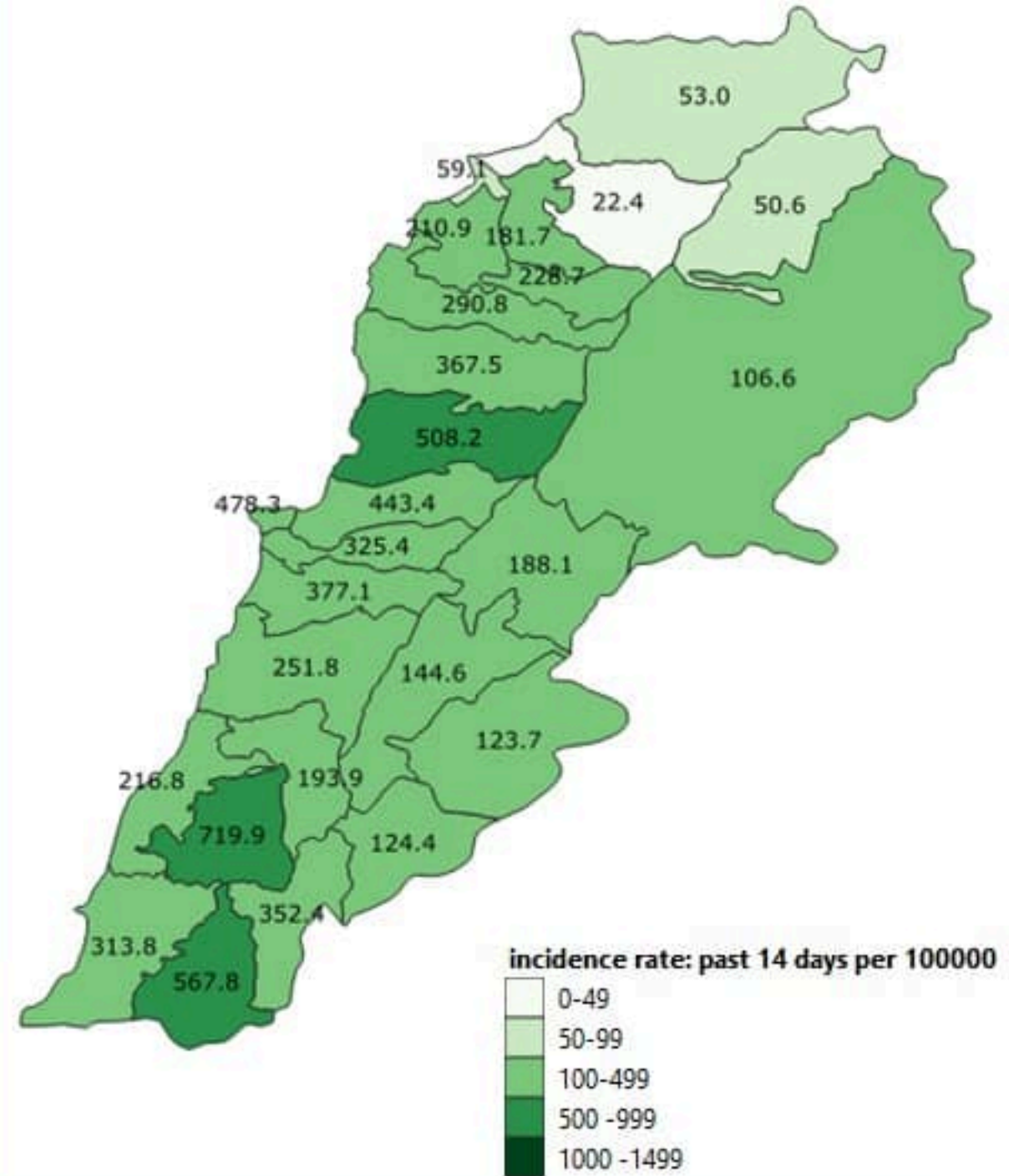
1	شبحين	10	بعلبك	1	مجدلثا (زعرنا)	1	العقبة (كسروان)
1	كلبلة (صور)		راشيا	2	مزياره	2	عجلتون
2	حفية	1	راشيا الفوقا		البترون	2	السهيلة (كسروان)
1	منصوري	1	ضهر الاحمر	2	البترون	1	داريا (كسروان)
1	علما الشعب	1	بيت لهما	1	سلعنا	1	عين الريحانة (كسروان)
37	قيد التحق	1	كوكبا بو عرب	1	شكا	4	جعبتا
	جزين	1	خرية روحا	2	تولا (البترون)	3	عزيز
1	لبعنا	1	مجدل بلهيص	1	دريا (البترون)	2	كفر حباب
	النبطية		صيدا	1	شبطين	3	برج الفتوح (فتحا)
1	صربا (النبطية)	1	عين الحلوه	1	صغار	1	حوسطا
1	ميفدون	1	مجلثيون	2	كور	1	حرمون (كسروان)
52	قيد التحق	2	عبرا		عكار	1	درعون
	بنت جبيل	1	بقسطا	1	نوق الباشا	1	حراجل
1	بنت جبيل	2	عازية	1	كروم عرب	2	قيد التحق
1	عبدنا (بنت جبيل)	2	خرايب (صيدا)	1	جديده الجومه		جبيل
2	كبين	2	عطلون	1	شقوف (عكار الحبيبه)	21	جبيل
1	كفر نونين	1	لوية	1	برقابل	3	بلاط (جبيل)
1	قلويه	1	سكنكية	2	حرار	6	عمشيت
5	قيد التحق	1	مروانية	1	فربس (عكار)	3	حالات
	مرجعون	1	عقون	1	الديابيه الشرقية	5	نهر ابراهيم
1	ايل السقي	18	قيد التحق	2	نورا الفوقا	1	بريج (جبيل)
1	برج الملوك		صور	1	قيد التحق	1	بنتاغل
4	كلبعة	6	صور		المنيه الصنبيه	1	حبوب
3	خيام (مرجعون)	1	صور الرشيدية	1	المنيه	1	فرطيا
2	كفر كلا	5	برج الشمالي		رحلة	3	قيد التحق
2	حولا	2	دير قانون العين	1	رحلة الميدان		طرابلس
1	ميس الجبل	1	سماحية	4	رحلة حوش الامراء	2	طرابلس الزيتون
1	قطره (مرجعون)	2	دبعال	1	فرزل	1	طرابلس القبة
	حاصبيا	1	مزرعة المشرف	2	أبلح	8	قيد التحق
1	حاصبيا	1	صهيت	1	كسارا		الكوره
3	ميمس	2	فانا	3	سعدنايل	3	أميون
1	شبعنا	2	معركة	2	بر الياس	1	كفر عفا
		1	بازورية	3	عسجر (حوش موسى)	1	كفر صارون (الكوره)
99	قضاء قيد التحق	1	طورا	2	رياق	1	دار شعزين
		1	دير قانون النهر	1	قيد التحق	1	كوسبا
		1	صريفنا		البقاع الغربي	7	دده
		2	بنياس	2	مشغره	5	أنفه
		1	عباسية (صور)	1	قيد التحق		زعرنا
		1	مالكية الساحل		بعلبك	1	حرف (أرده)



نسب الحدوث التراكمية لكل مئة ألف نسمة
Cumulative incidence rate / 100000

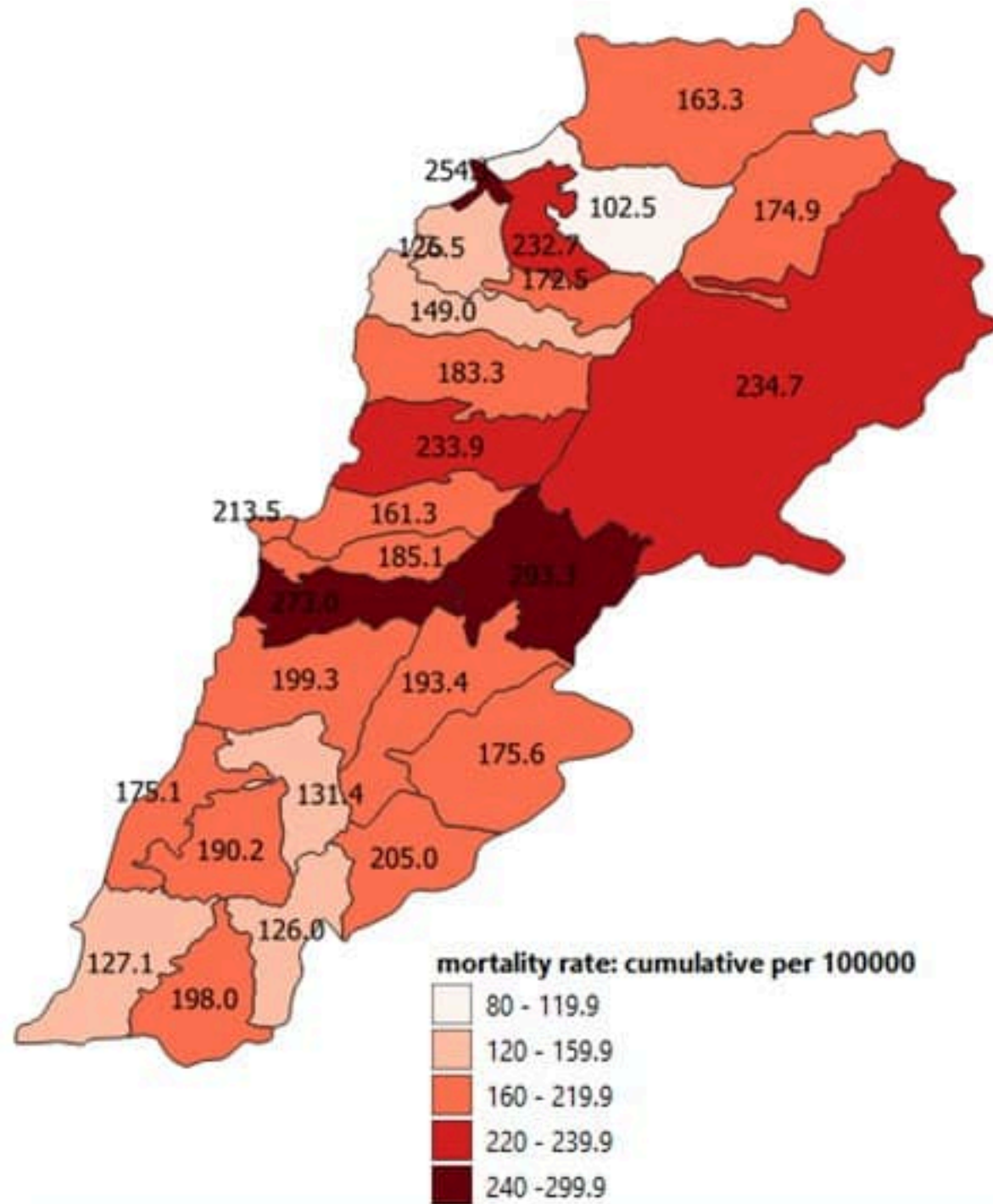


نسب الحدوث لـ 14 الأيام الماضية لكل مئة ألف نسمة
14-day incidence rate / 100000

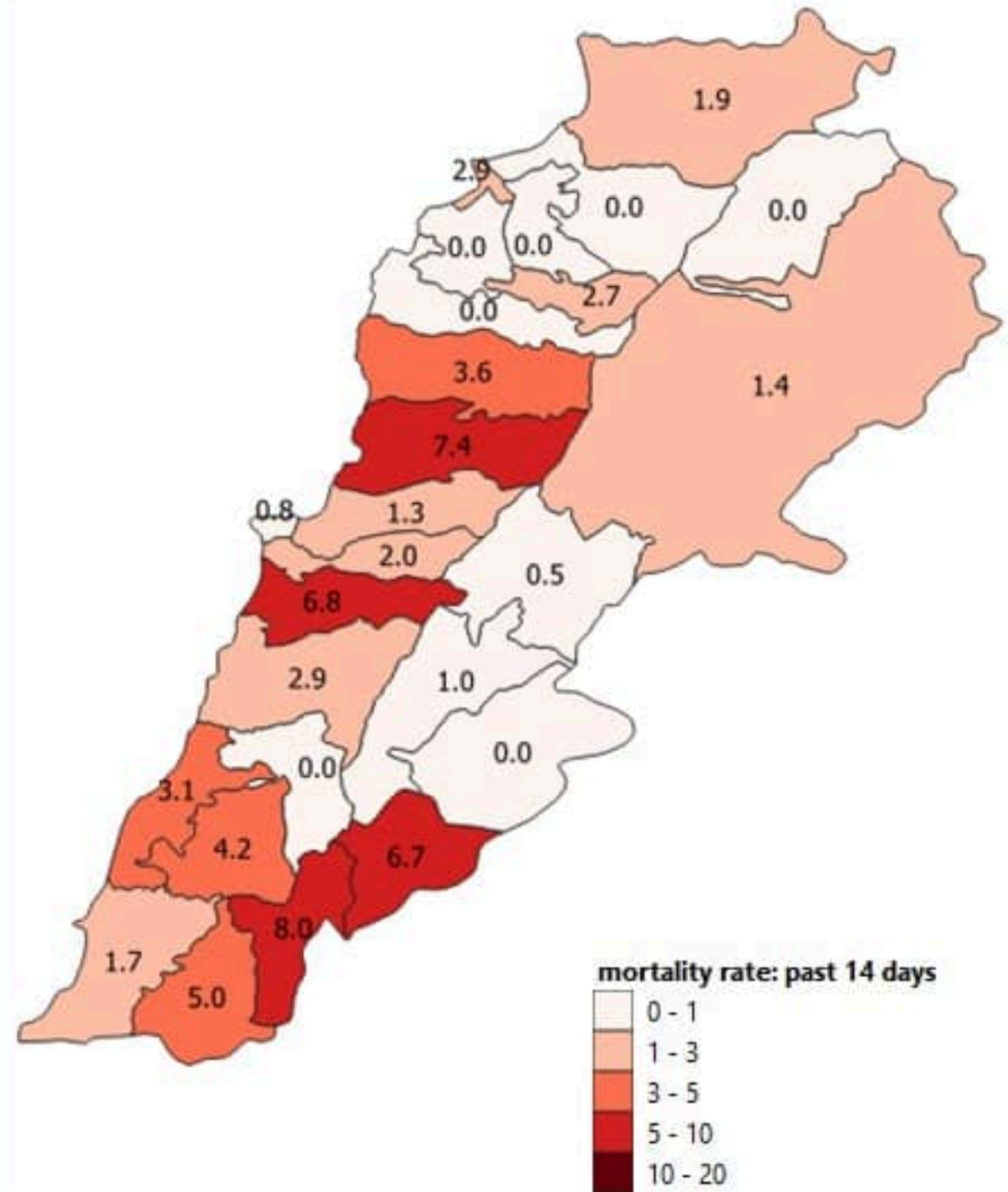


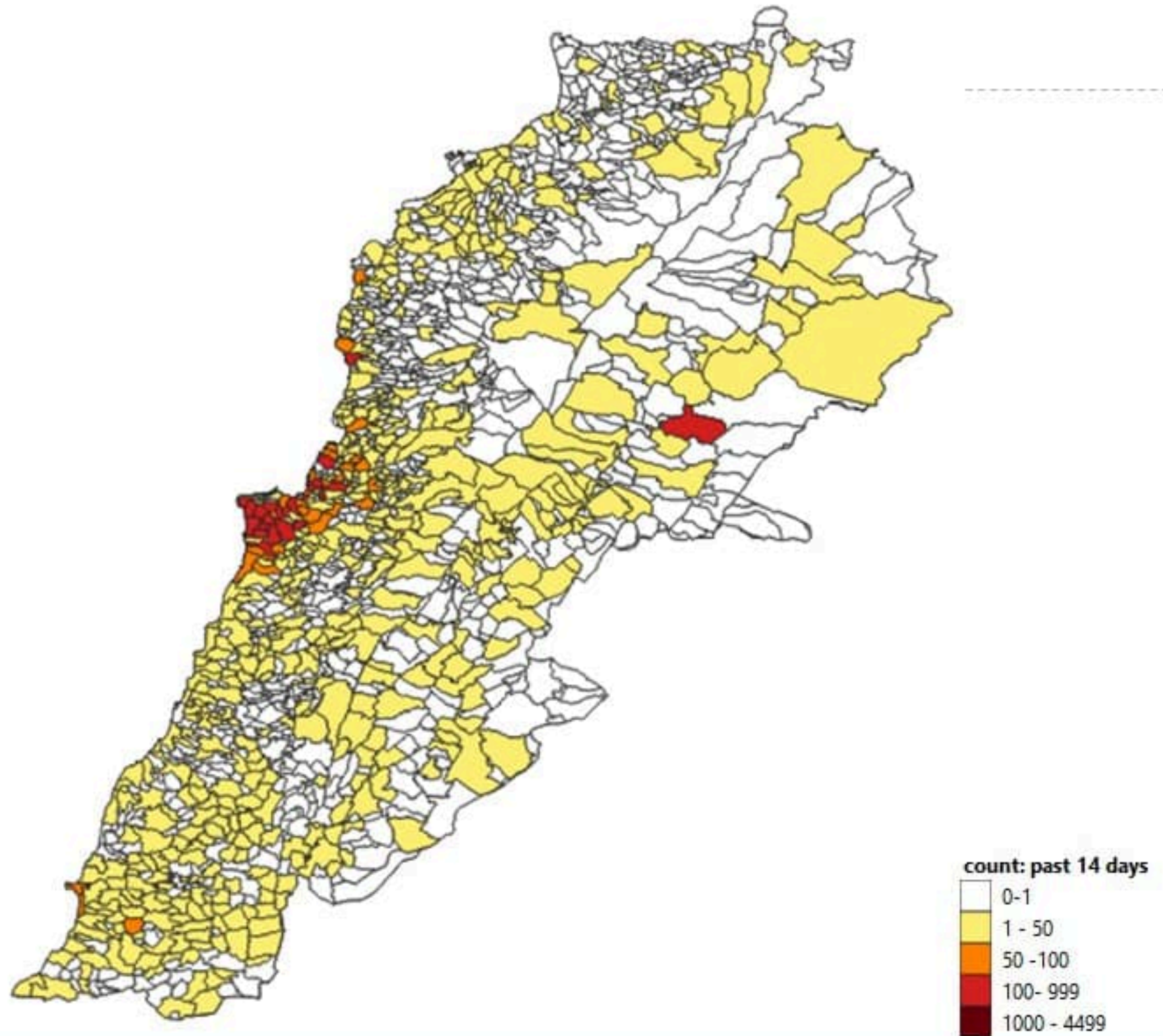


نسب الوفيات التراكمية لكل مئة ألف نسمة
Cumulative mortality rate /100000



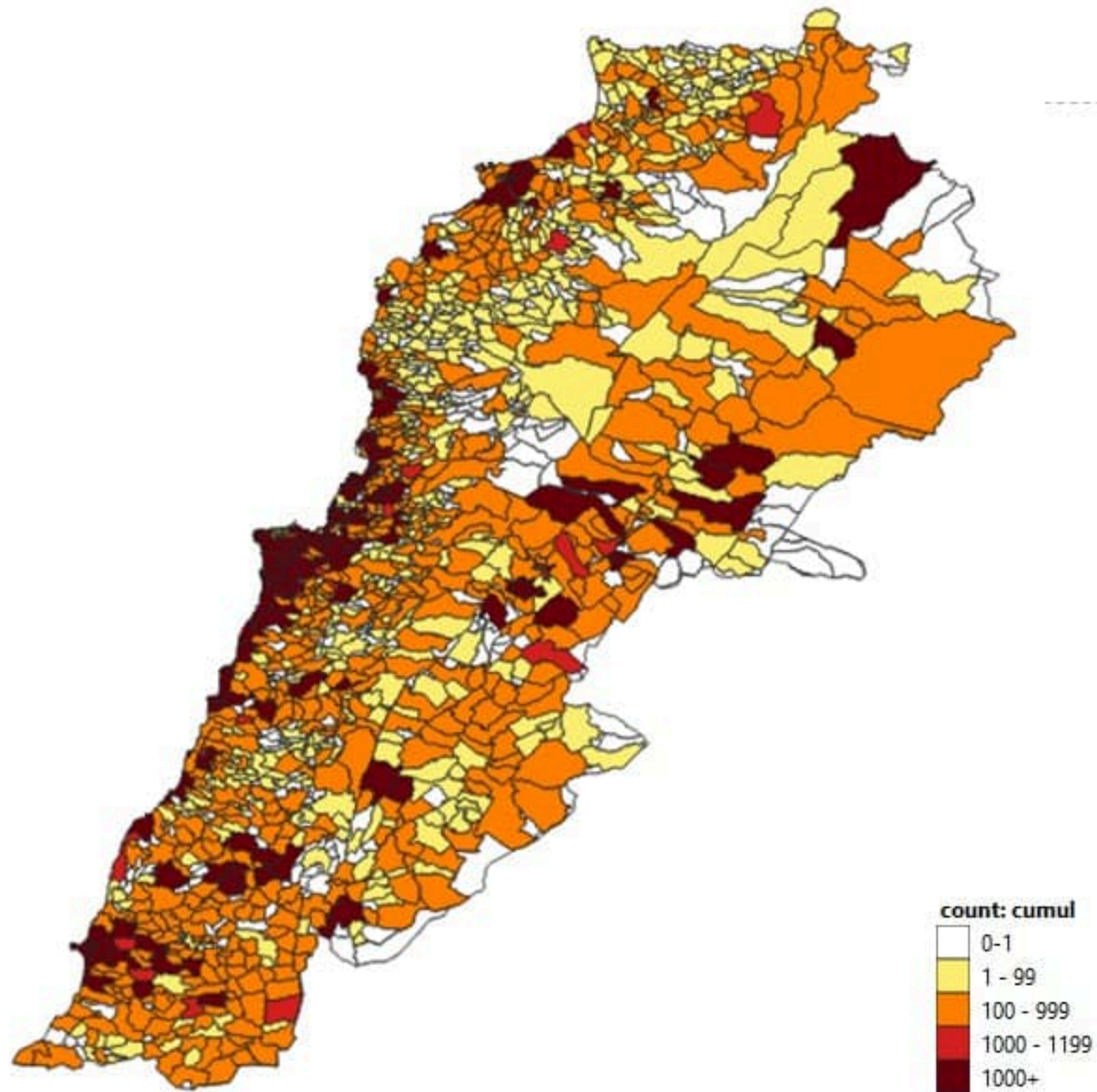
نسب الوفيات لـ 14 الأيام الماضية لكل مئة ألف نسمة
14-day mortality rate /100000



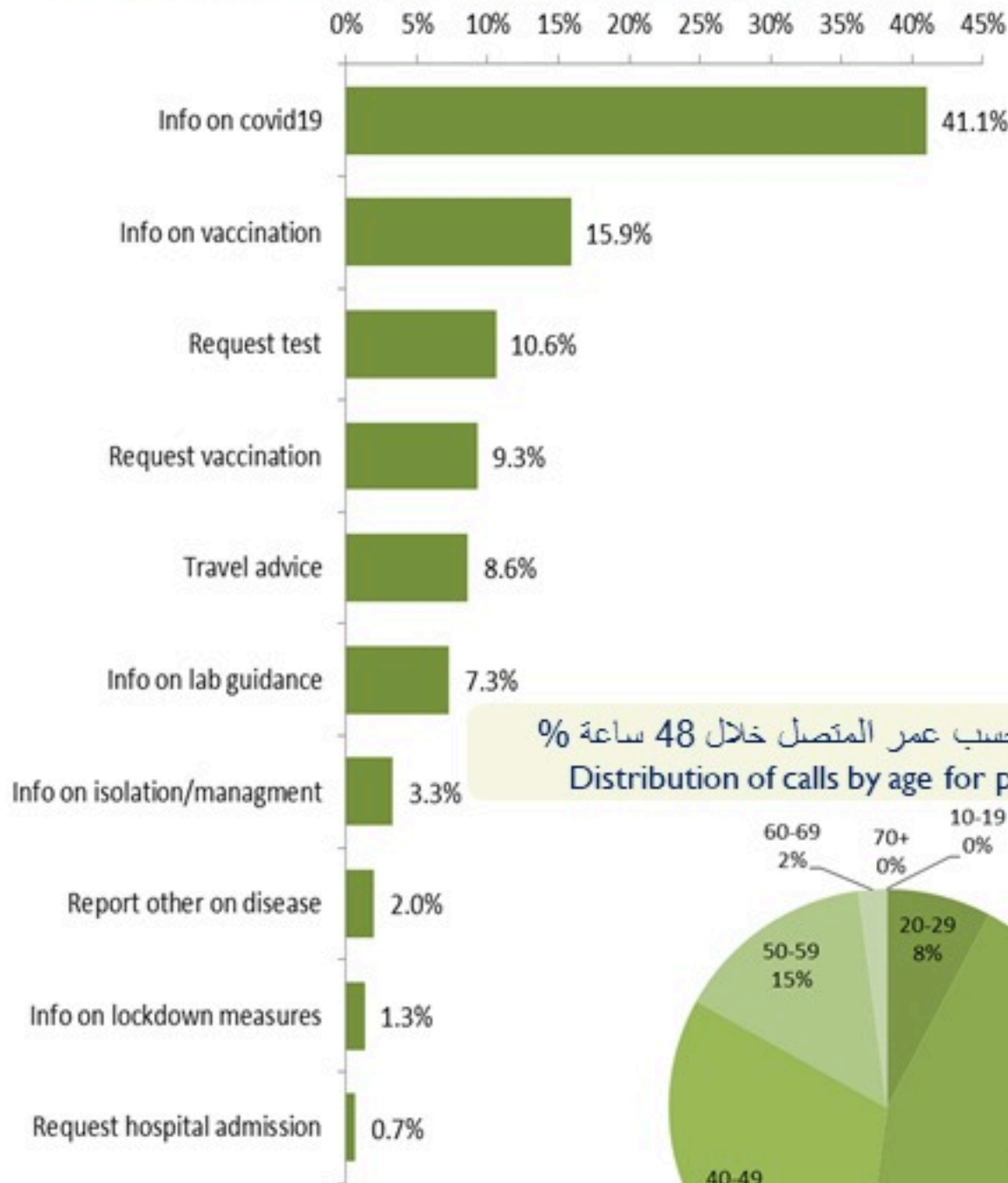




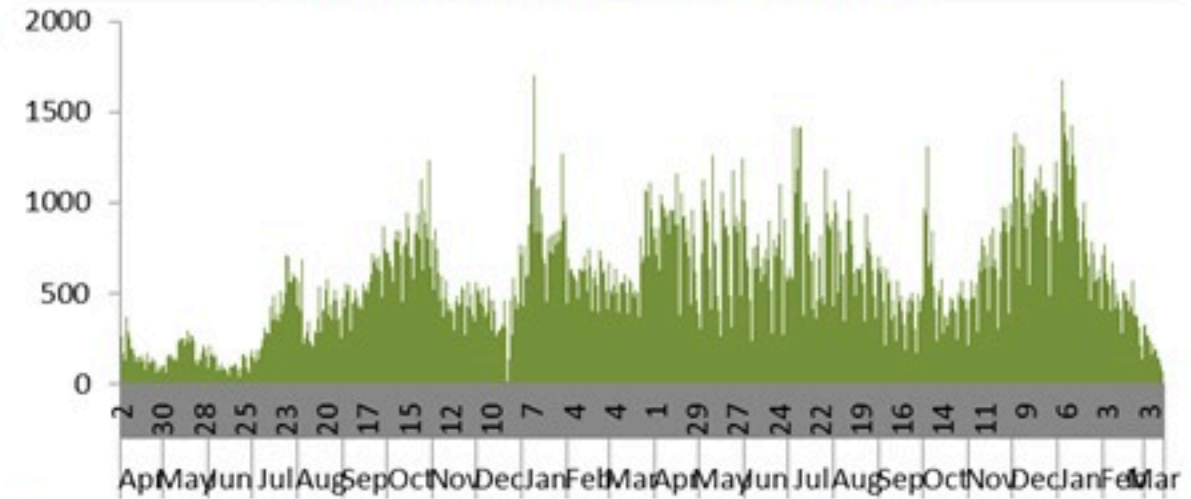
Map of distribution of cumulative number of cases by locality – 14 March 2022



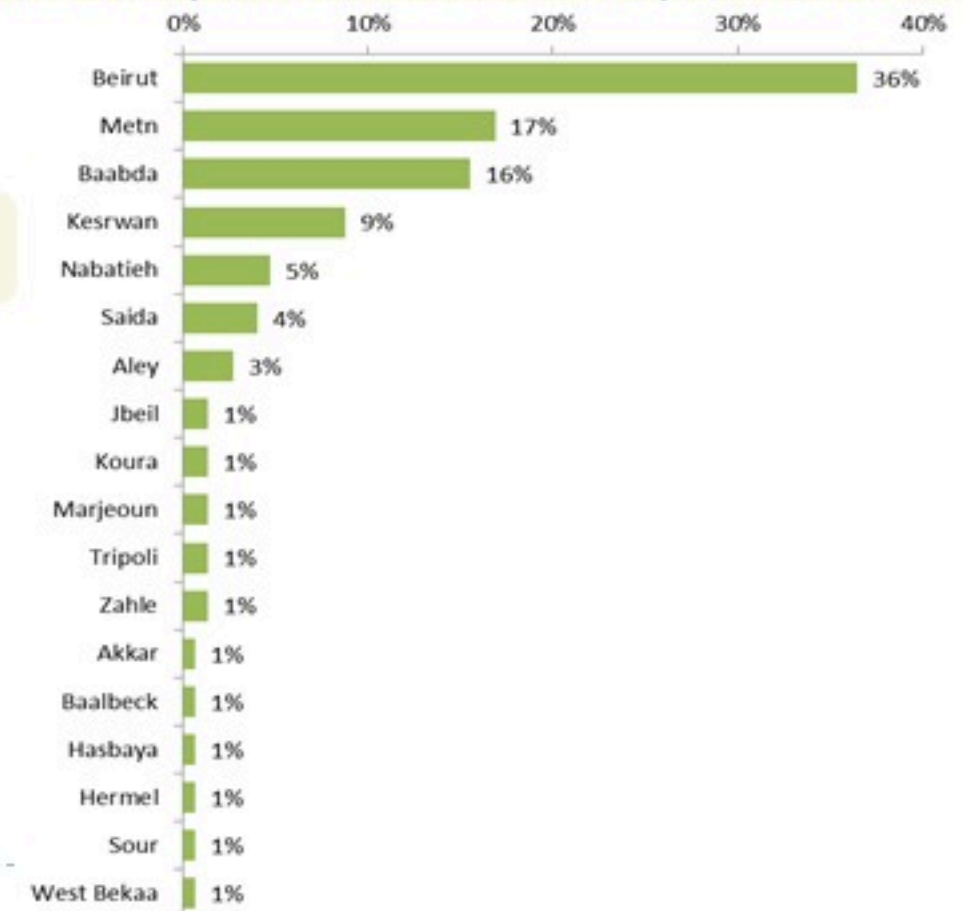
توزيع الاتصالات حسب سبب الاتصال خلال 48 ساعة %
Distribution of calls by reason of call for the past 48 hours %



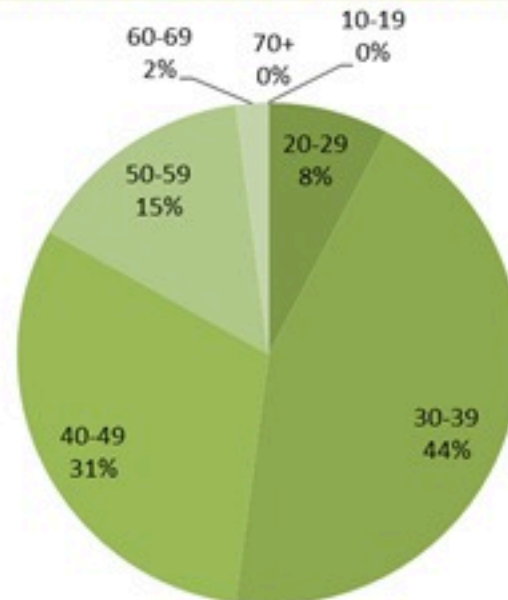
عدد الاتصالات المجاب عليها حسب اليوم
Number of answered calls by day



توزيع الاتصالات حسب قضاء السكن للمتصل خلال 48 ساعة %
Distribution of calls by caza of residence for the past 48 hours %



توزيع الاتصالات حسب عمر المتصل خلال 48 ساعة %
Distribution of calls by age for past 48 hours %



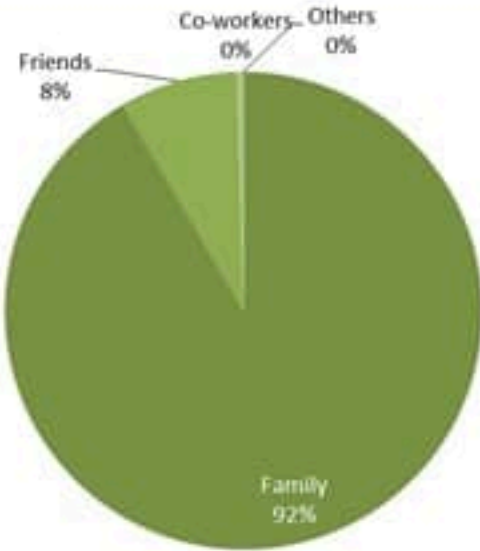


Newly reported and cumulative COVID-19 confirmed cases and deaths, by Mohafaza, as 14 March 2022

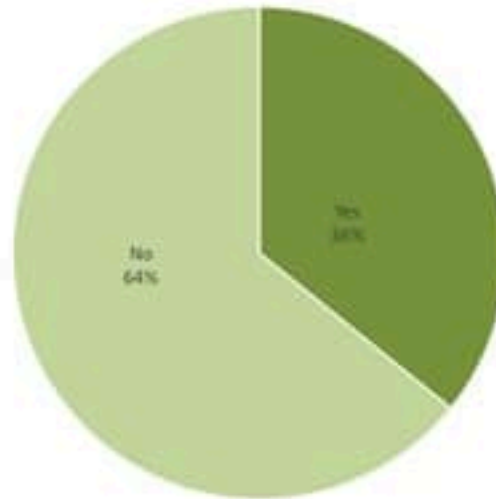
Mohafaza	Cases			Deaths		
	New cases in last 7 days	Change in new cases in last 7 days	Cumulative cases	New deaths in last 7 days	Change in new deaths in last 7 days	Cumulative deaths
Beirut	834	-44%	119268	1	-67%	1038
Mount Lebanon	2755	-44%	471570	23	-36%	3845
North	244	-54%	89695	8	+100%	1506
Akkar	54	-52%	24051	2	-50%	512
Beqaa	200	-51%	56285	2	0%	909
Baalbeck Hermel	101	-57%	46951	1	-67%	783
South	692	-40%	120140	6	-40%	1050
Nabatieh	563	-52%	77727	7	-30%	568
Lebanon	5857	-45%	1085232	50	-29%	10211



توزيع المخالطين حسب المحيط
ليوم امس
Distribution of contacts by profile,
past day



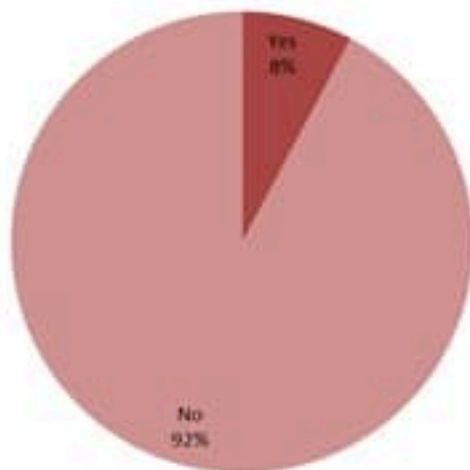
توزيع المخالطين حسب العوارض،
ليوم امس
Distribution of contacts by clinical
presentation, past day



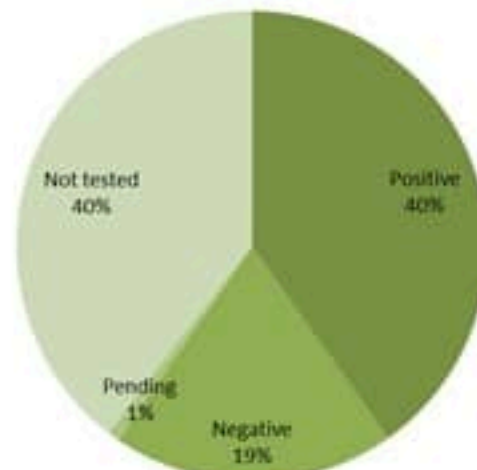
إحصاءات المخالطين الجدد ليوم امس
Number of COVID-19 contacts,
past day

1944	عدد الحالات والمخالطين التي تم الاتصال بها Number of cases & contacts called
1613	عدد الحالات والمخالطين التي تم الاتصال بها وتقصيها Number of cases & contacts called & investigated
1886	عدد المخالطين الجدد Number of new contacts

توزيع المخالطين حسب الوضع وجود عدوى سابقة
ليوم امس
Contact distribution by prior infection
(past 3 months), past day



توزيع المخالطين حسب القحوصات المخبرية الحديثة
ليوم امس
Contacts distribution by recent testing
status, past day



توزيع المخالطين حسب الوضع التلقيحي
ليوم امس
Contacts distribution by vaccination
status, past day

