



ترصد عدوى الكوفيد 19 في لبنان

15 أيلول 2021

1214

للقاح

1787

للكوفيد

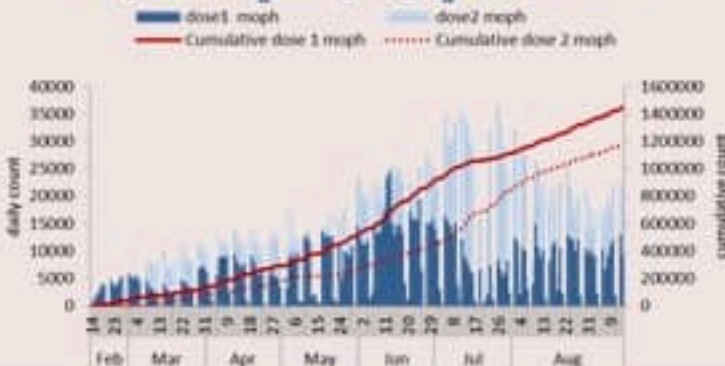
التلقيح ضد الكوفيد 19 نحو مناعة المجتمع (المصدر: قاعدة بيانات Impact)

التلقيح	ليوم أمس	التراكمي	التغطية (على عدد السكان من عمر 12 سنة)
المسجلين	9901	2582477	47%
الجرعة (1) على الأقل	9617	1571216	29%
الجرعة (2)	10736	1291066	24%

ملاحظة:

حيث ان الحملة التلقيح الوطنية تستهدف السكان من عمر 12 سنة وما فوق، تم تعديل مؤشرات التلقيح واحسابها للسكان من عمر 12 سنة وما فوق (في البسط والمقام).

العدد اليومي والتراكمي للملقحين



الفحوصات	ليوم أمس
عدد الفحوصات	15836
عدد الفحوصات المحلية	11584
عدد فحوصات PCR في المطار	3838
عدد فحوصات PCR للحدود	-
عدد فحوصات Antigen	414
إيجابية فحوصات PCR	814
إيجابية فحوصات Antigen	30
مؤشرات الفحوصات	خلال 14 يوم الأخيرة
نسبة الفحوصات المحلية لكل	3245
إيجابية فحص PCR لكل مئة فحص	6.6%

استعمال أسرة كوفيد في المستشفيات حسب اليوم

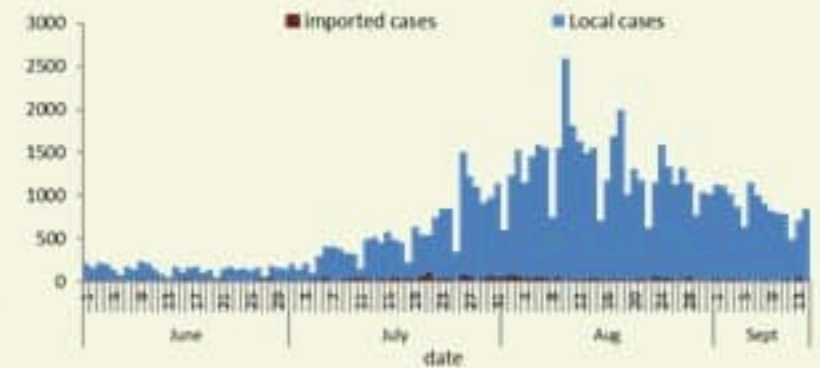


الاستشفاء	ليوم أمس	نسبة غير الملقحين (ج2) في 14 يوم الأخيرة
حالة استشفاء	352	86%
حالة في العناية المركزة	176	90%
حالة مع تلقن اصطناعي	45	89%

مستوى (3) من التفشي المجتمعي

الحالات	ليوم أمس	التراكمي
عدد الحالات المثبتة	844	615532
عدد الحالات المحلية	839	607165
عدد الحالات الوافدة	5	8367
عدد حالات الوفاة	8	8218
عدد الحالات المكررة	72	-
عدد حالات الشفاء	-	575500
المؤشرات الوبائية	خلال 14 يوم الأخيرة	
عدد الحالات النشطة	12244	
نسبة الحوادث المحلية لكل 100000	230	
نسبة الوفيات لكل 100000	2.95	

عدد الحالات الجديدة حسب اليوم



الخطوط الساخنة	ليوم أمس	التراكمي
اتصالات (1)	449	292122
اتصالات	1994	380251



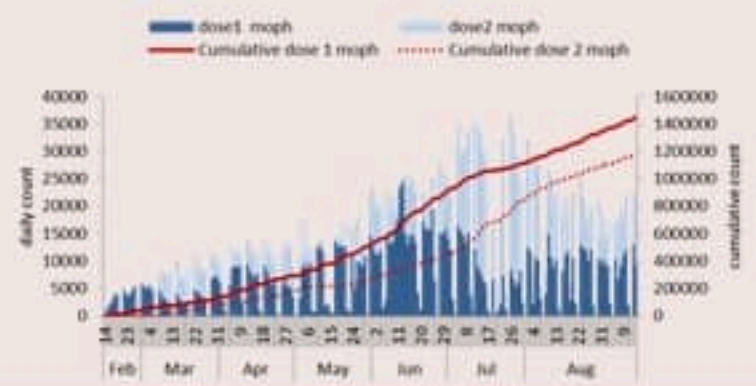
COVID-19 Vaccination

(source: Impact database)

	Past day	Cumulative	Coverage (over population)
Registered	9901	2582477	47%
1 st dose at least	9617	1571216	29%
2 nd dose	10736	1291066	24%

Note:
As vaccination campaign targets 12 years and plus, the vaccination indicators are now computed for estimated population aged 12 years and plus (in numerator and denominator).

Daily & cumulative number by 1st/2nd dose



Testing	Yesterday
All tests	15836
Local PCR tests	11584
Airport PCR tests	3838
Border PCR tests	-
Antigen tests	414
Positive by PCR	814
Positive by Antigen	30
Indicators	Past 14 days
Local testing rate / 100000	3245
Local positivity PCR test	6.6%

COVID19 hospital bed occupancy per day

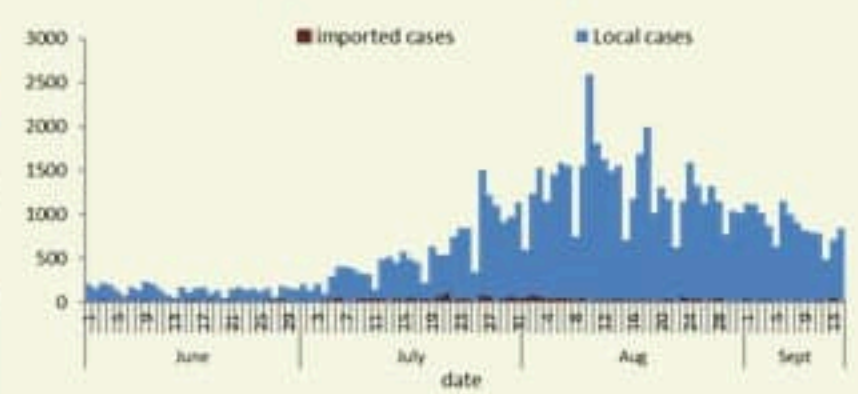


Hospital admission	Past day	% Not fully vaccinated in past 14 days
Occupied beds	352	86%
Occupied ICU beds	176	90%
Mechanical ventilation	45	89%

Community Transmission level (3)

Cases	Past day	Cumulative
Confirmed cases	844	615532
Confirmed local cases	839	607165
Confirmed imported	5	8367
Deaths	8	8218
Duplicate cases	72	-
Remission	-	575500
Indicators	Past 14 days	
Active cases	12244	
Local incidence rate /100000	230	
Mortality rate /100000	2.95	

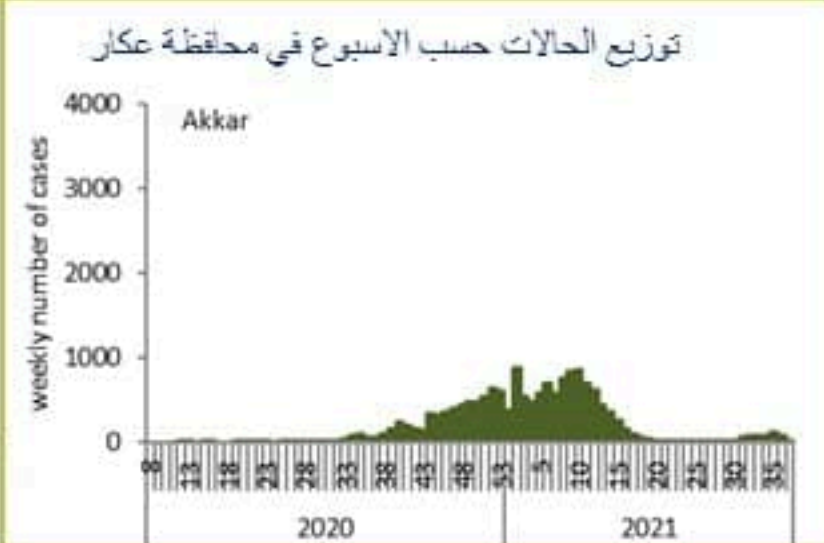
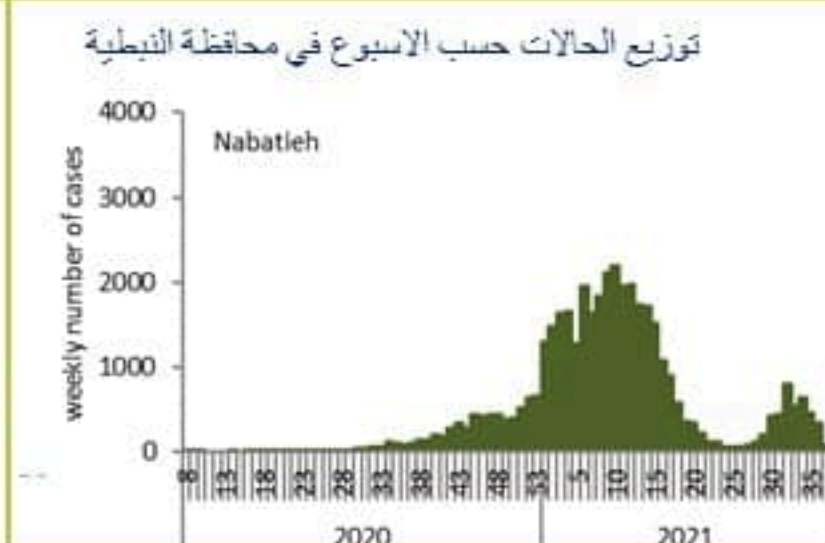
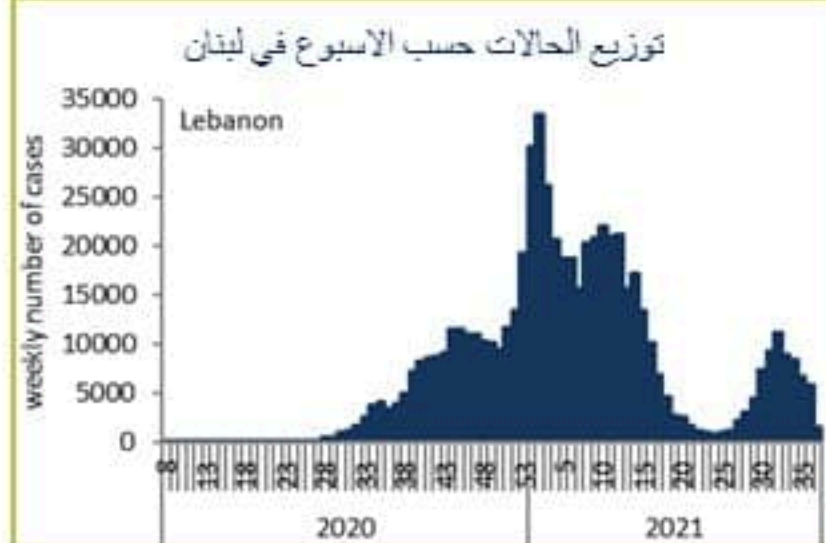
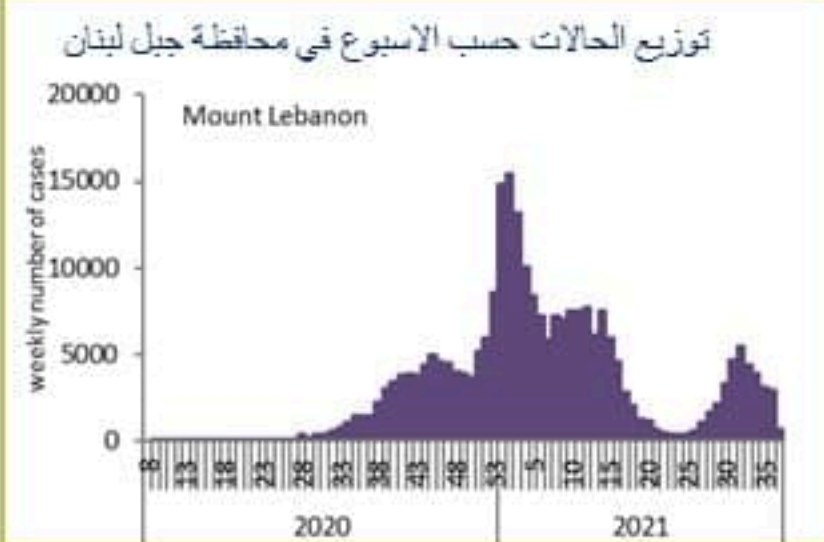
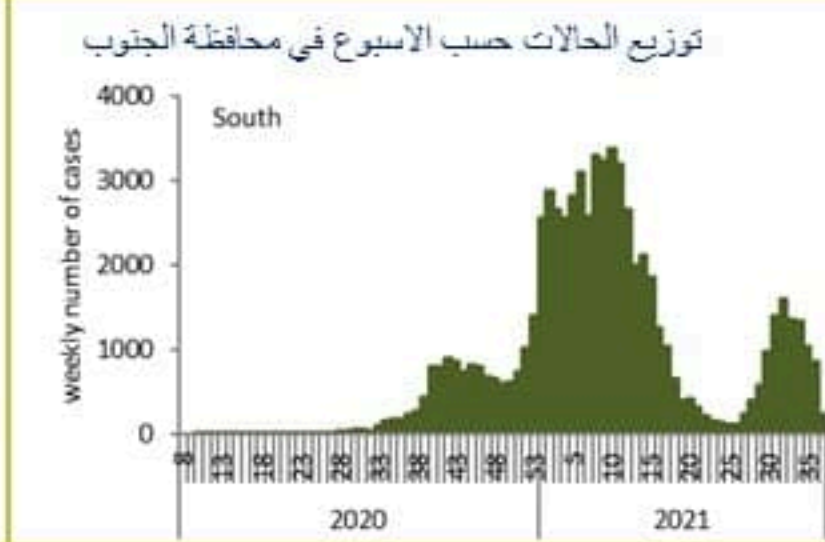
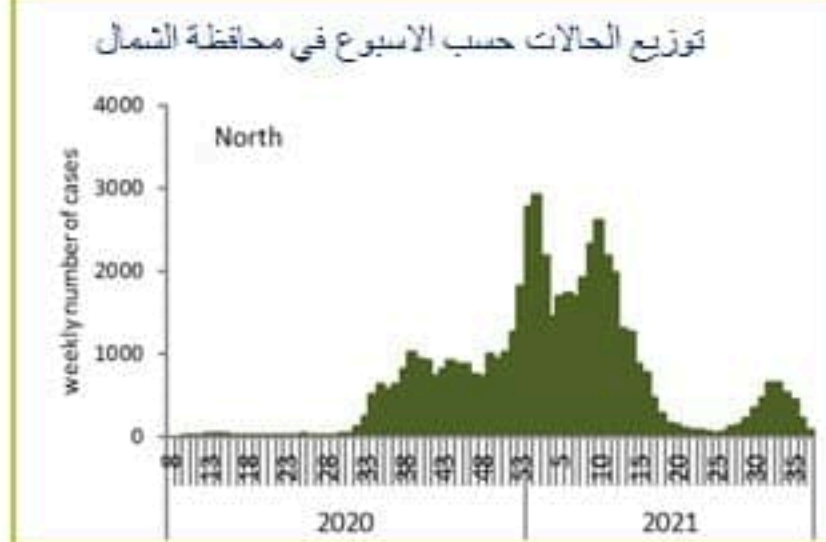
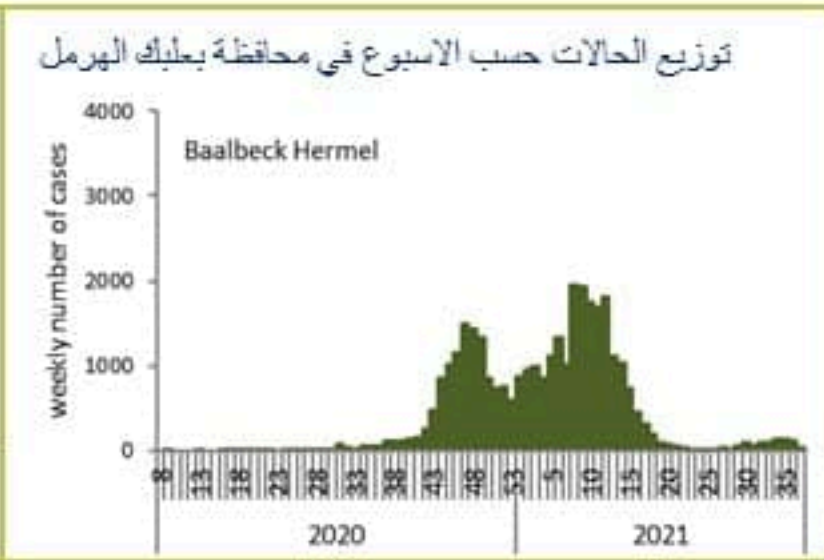
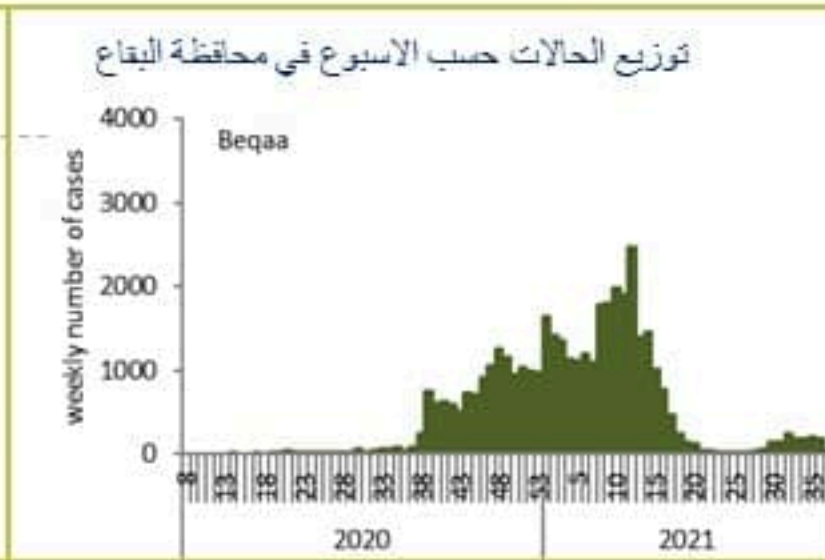
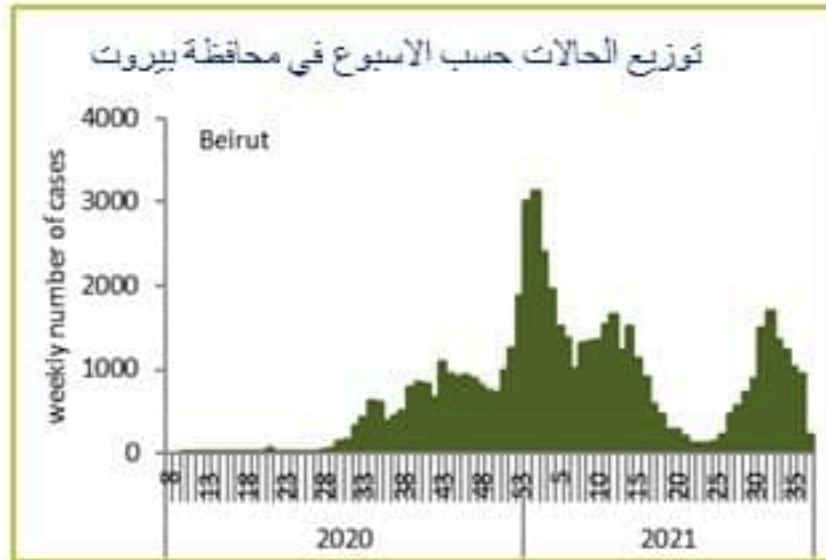
COVID19 Cases per day



Call centers	Past day	Cumulative
Answered 1787 (1)	449	292122
Answered 1214	1994	380251

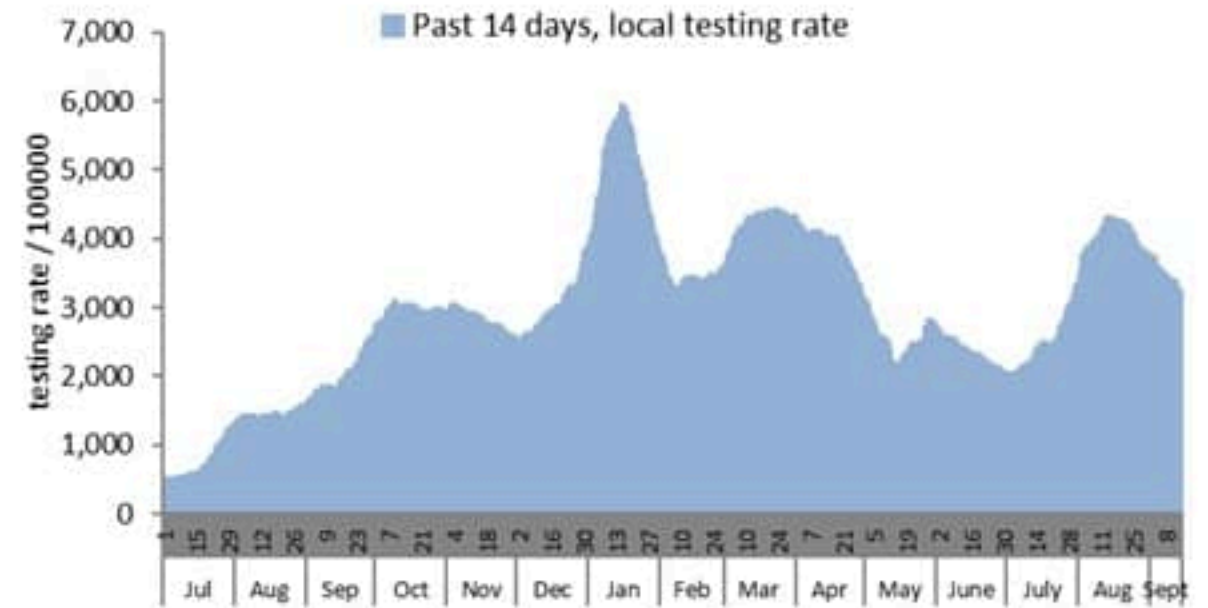
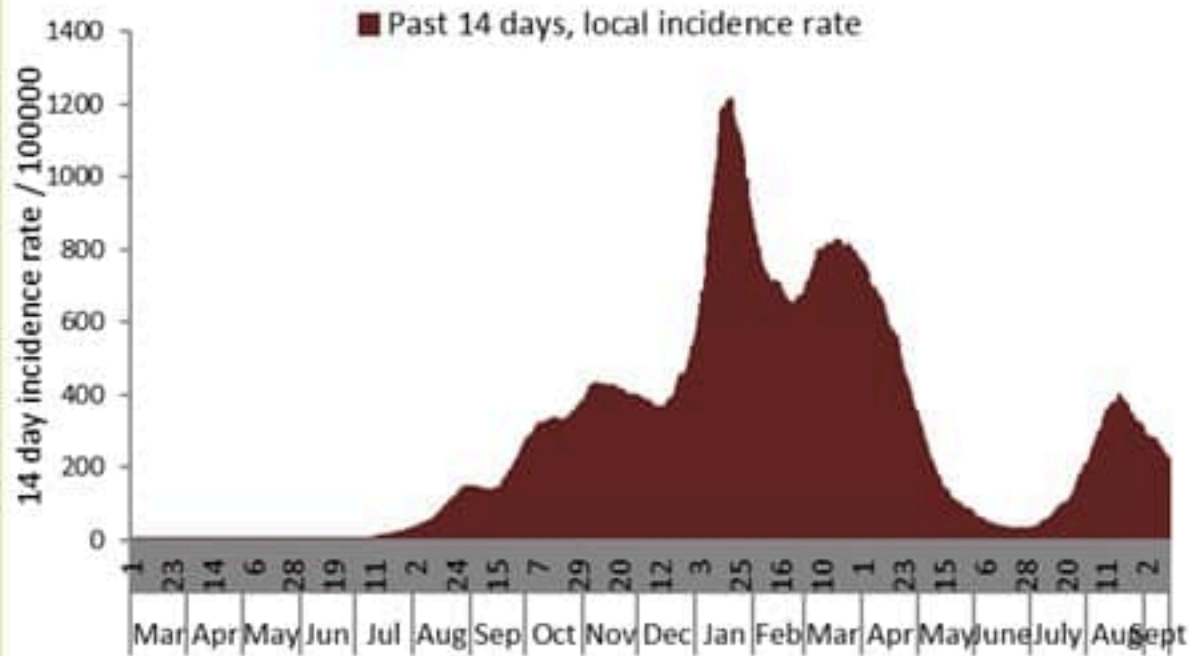


Caza	نسبة الوفيات / Mortality rate		نسبة الحدوث / Incidence rate		Past day / يوم امس				Cumulative / التراكمي							القضاء
	14 لايام الاخيره / Past 14 days	التراكمي / Cumulative	14 لايام الاخيره / Past 14 days	التراكمي / Cumulative	حيز الوافه / Local	الوافه / Travel	الوفيات / Deaths	الحالات / Cases	الشفاء / Remission	الشفاء الزمني / Time remission	الشفاء المخبري / Lab- remission	حيز الوافه Local /	الوافه / Travel	الوفيات / Deaths	الحالات / Cases	
Beirut	4.73	168	395	11919	112	0	1	112	52,318	52,156	162	56,973	968	816	57,941	بيروت
Baabda	3.04	156	354	13457	172	0	1	172	82,153	82,074	79	87,995	561	1,025	88,556	بعبدا
Metn	2.83	141	234	10962	88	0	1	88	64,366	64,232	134	69,251	426	899	69,677	المتن
Chouf	0.95	148	160	11392	24	0	0	24	22,751	22,727	24	23,746	142	311	23,888	الشوف
Aleyh	5.12	217	431	19968	51	0	0	51	32,901	32,879	22	34,797	313	381	35,110	عاليه
Kesrwan	4.65	193	311	13488	68	0	0	68	26,699	26,628	71	28,823	185	414	29,008	كسروان
Jbeil	1.82	134	325	12694	20	0	0	20	12,976	12,928	48	13,862	59	147	13,921	جبيل
Tripoli	5.29	175	65	6536	15	0	3	15	20,806	20,786	20	21,994	229	595	22,223	طرابلس
Koura	5.35	150	128	10523	6	0	0	6	7,420	7,409	11	7,799	69	112	7,868	الكوره
Zghorta	1.31	186	135	13009	11	0	0	11	9,448	9,394	54	9,888	63	142	9,951	زهرتا
Batroun	0.00	131	118	9486	3	0	0	3	4,939	4,925	14	5,200	20	72	5,220	البترون
Akkar	1.59	121	58	5135	17	0	0	17	15,342	15,289	53	16,021	78	380	16,099	حكار
Becharreh	0.00	119	38	5996	0	0	0	0	1,489	1,432	57	1,559	5	31	1,564	بشري
Minieh Danieh	0.47	83	31	3367	3	0	0	3	6,881	6,865	16	7,175	52	178	7,227	المنية الصنية
Zahleh	2.28	274	97	13021	15	0	0	15	27,513	27,485	28	28,428	162	601	28,590	زحلة
West Bekaa	1.00	172	141	8982	11	0	0	11	8,561	8,558	3	8,951	57	173	9,008	البقاع الغربي
Baalbeck	4.56	197	81	10303	23	0	0	23	28,314	28,302	12	29,250	122	563	29,372	بعلبك
Hermel	0.00	155	12	5329	0	0	0	0	3,350	3,350		3,456	18	101	3,474	الهرمل
Rashaya	0.00	161	64	8441	0	0	0	0	3,295	3,294	1	3,398	15	65	3,413	راشيا
Saida	3.07	128	205	9683	47	0	0	47	29,291	29,277	14	31,297	282	419	31,579	صيدا
Sour	2.04	103	322	10153	89	0	1	89	31,648	31,629	19	34,502	407	354	34,909	صور
Jezzine	3.13	116	103	9994	2	0	0	2	3,069	3,065	4	3,185	10	37	3,195	جزين
Nabatieh	2.83	129	310	16457	30	0	1	30	21,884	21,876	8	23,092	180	182	23,272	النبطية
Bint Jbeil	2.49	137	195	11414	8	0	0	8	8,532	8,528	4	9,061	106	110	9,167	بنت جبيل
Marjeoun	0.00	99	150	8343	7	0	0	7	4,912	4,909	3	5,197	36	62	5,233	مرجعيون
Hasbaya	3.36	161	77	8688	1	0	0	1	2,479	2,479		2,515	70	48	2,585	حاصبيا
Unspecified					16	5	0	21	42,163	42,161	2	39,750	3,732	0	43,482	غير التحق
Lebanon	2.95	155	230	11576	839	5	8	844	575500	574637	863	607165	8367	8218	615532	لبنان



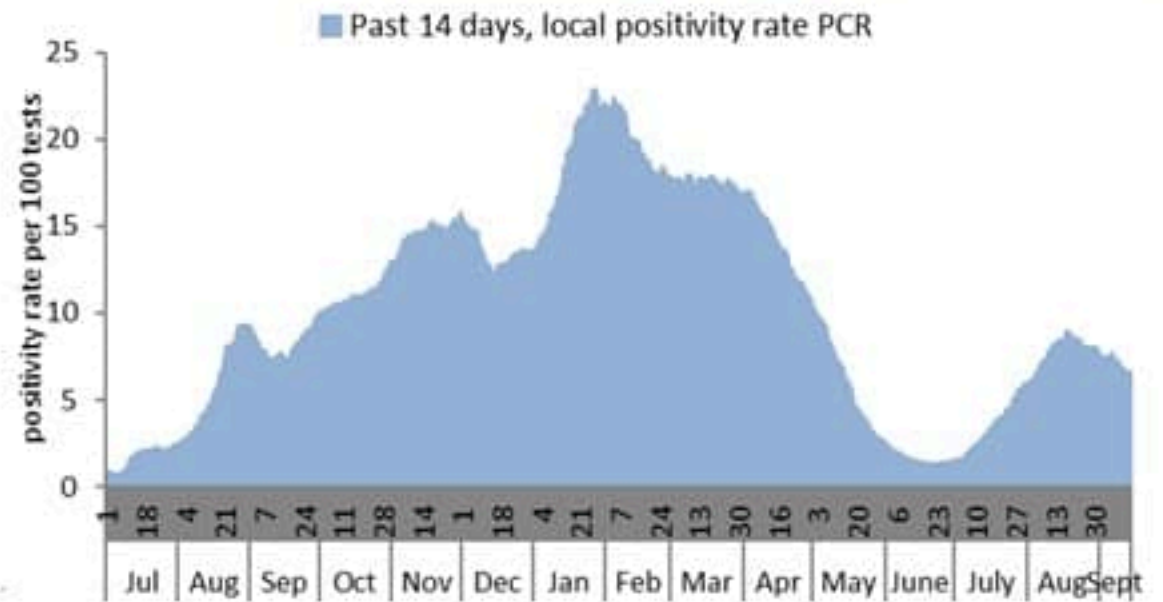
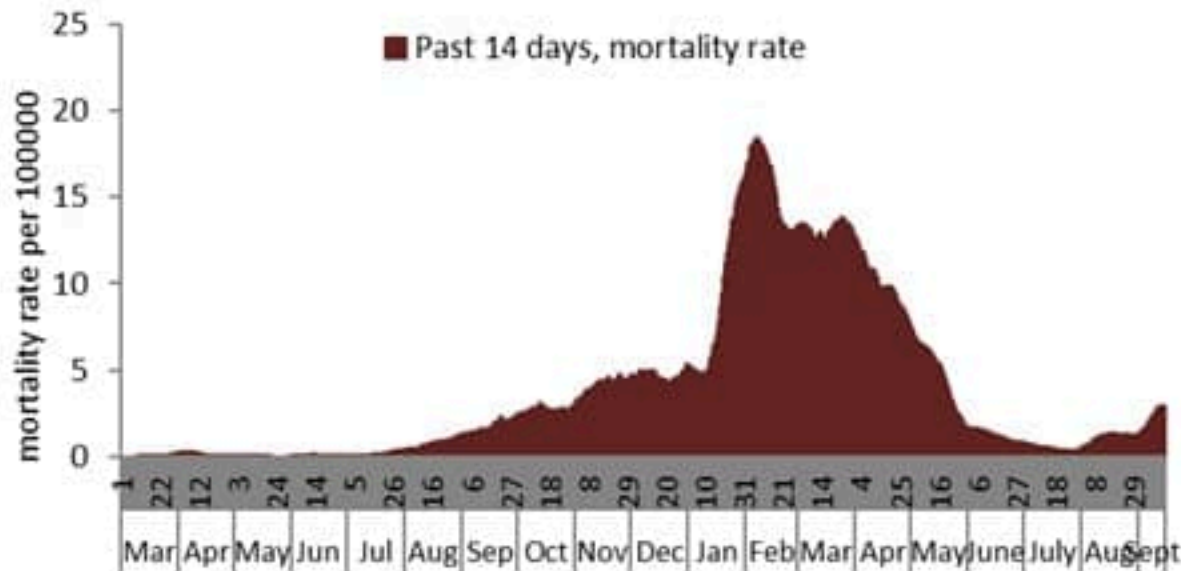
نسبة الحالات الجديدة لكل مئة الف نسمة خلال 14 يوم السابقة
Incidence rate for the 14 days (/100000)

نسبة الفحوصات المحلية لكل مئة الف نسمة خلال 14 يوم السابقة
Testing rate for the past 14 days (/100000)

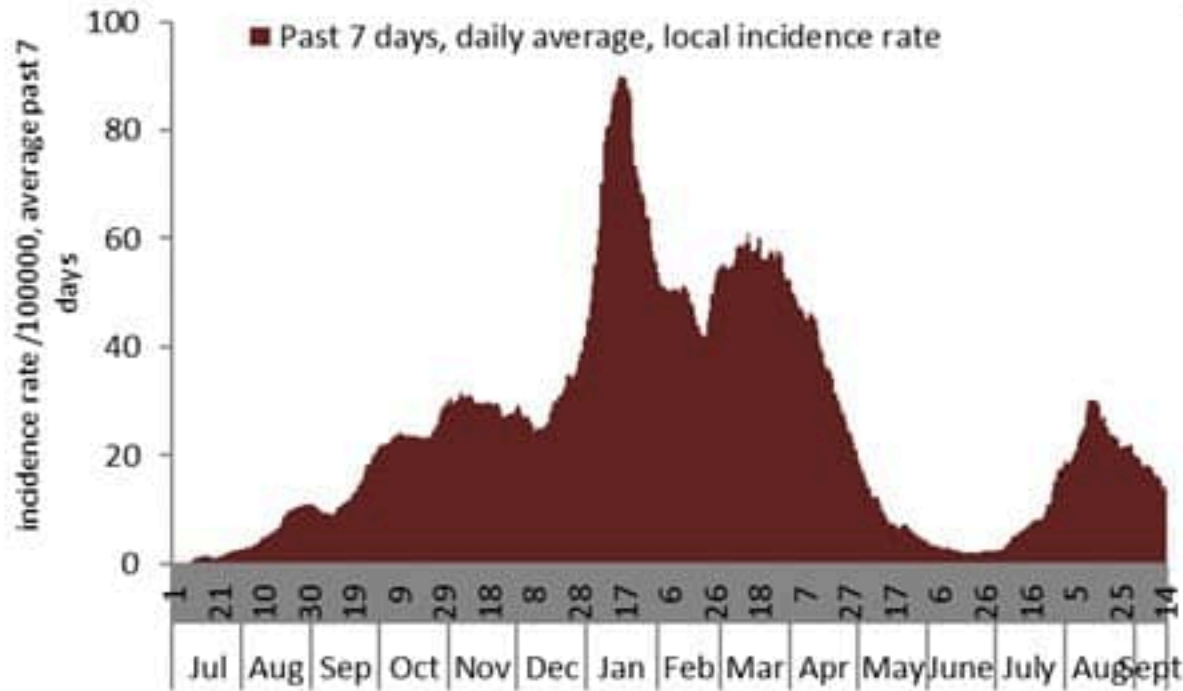


نسبة الوفيات لكل مئة الف نسمة خلال 14 يوم السابقة
Mortality rate for the past 14 days (/100000)

النسبة المئوية للفحوصات المحلية الإيجابية خلال 14 يوم السابقة
Positivity rate for the past 14 days (%)



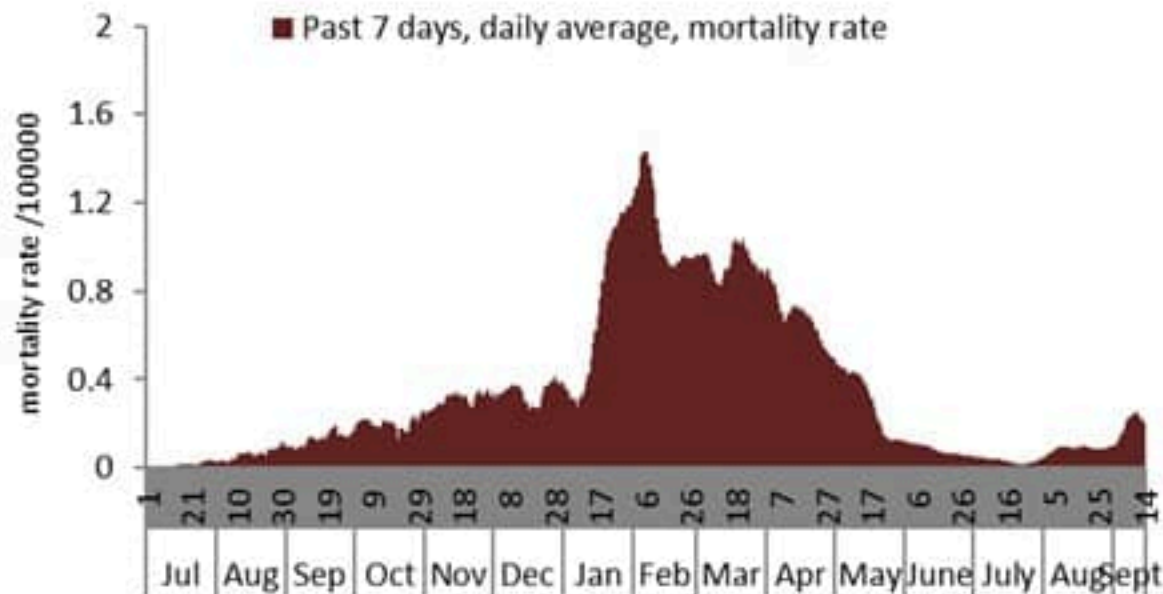
نسبة الحالات الجديدة لكل مئة ألف نسمة
Incidence rate s (/100000)



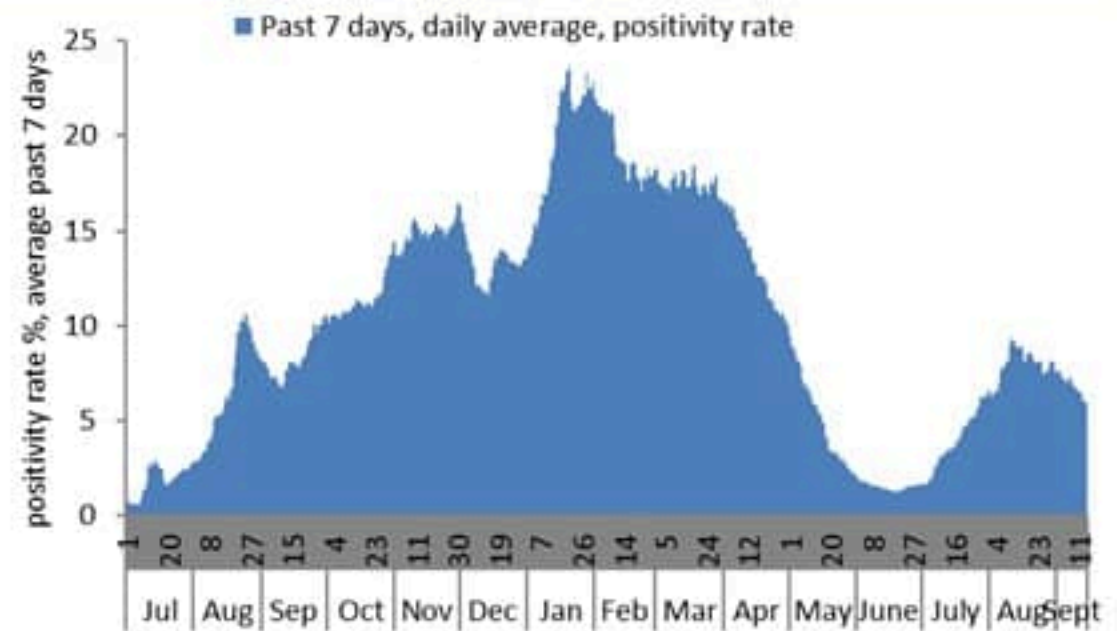
نسبة الفحوصات المحلية لكل مئة ألف نسمة
Testing rate (/100000)



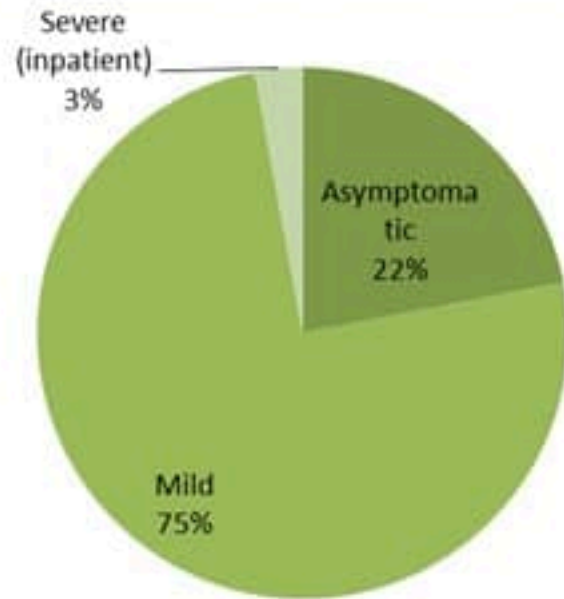
نسبة الوفيات لكل مئة ألف نسمة
Mortality rate (/100000)



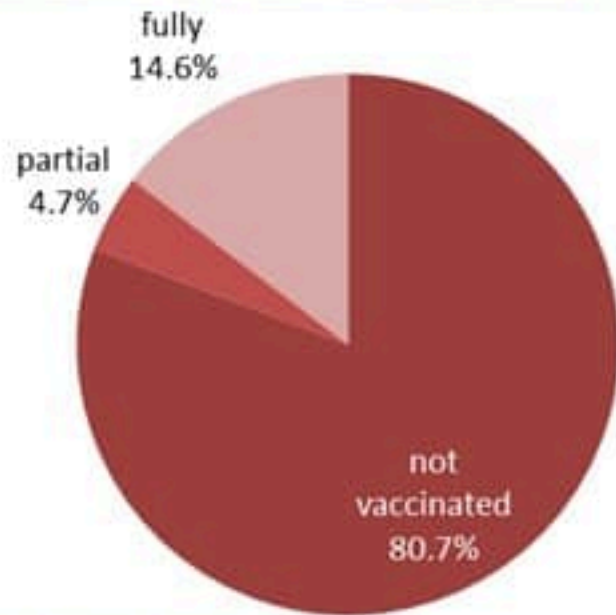
النسبة المئوية للفحوصات المحلية الإيجابية
Positivity rate (%)



توزيع الحالات حسب المرض للأيام 14 الأخيرة (%)
Case distribution by severity for past 14 days (%)



توزيع الحالات حسب الوضع التلقيحي للأيام 14 الأخيرة (%)
Case distribution by vaccination status for past 14 days (%)

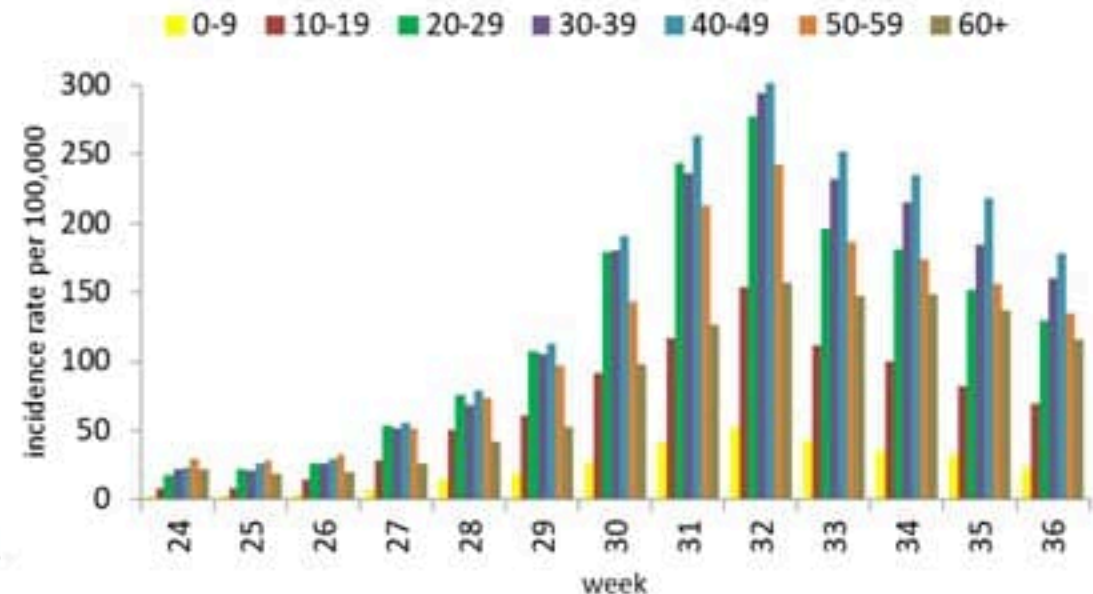


Fully: more than 14 days after 2nd dose
Partial: between 14 days post 1st dose and 14 days post 2nd dose
Not vaccinated: 0 dose, or less than 14 days post 1st dose

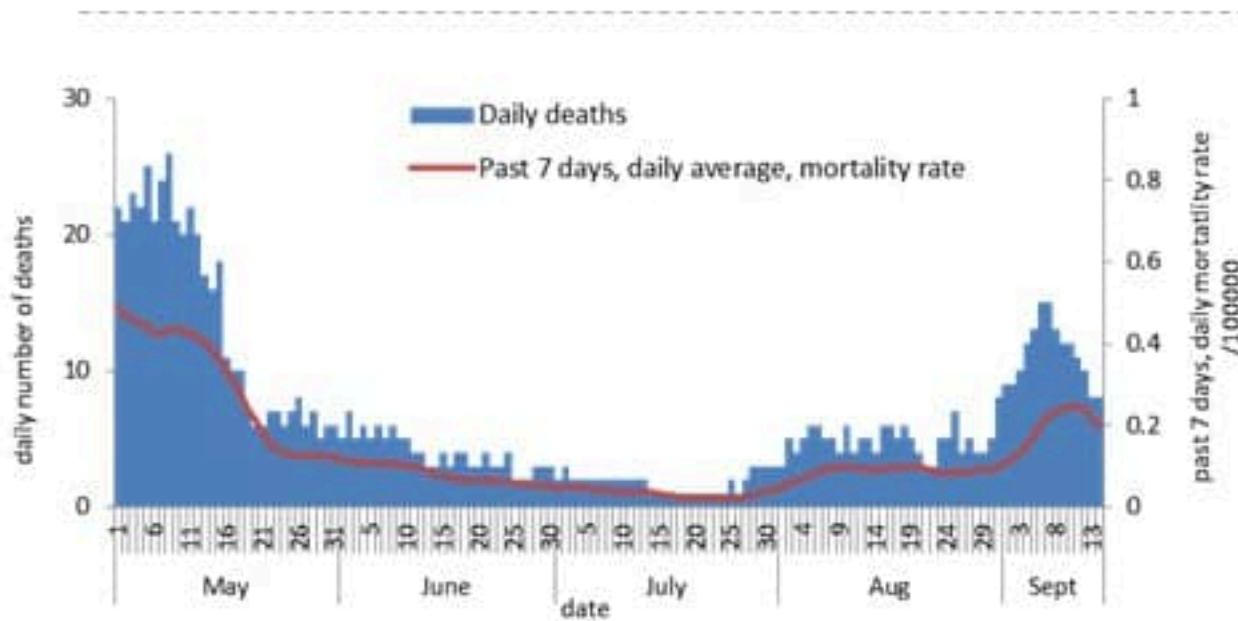
توزيع الحالات حسب العمر
Case distribution by age group

عدد الحالات للأيام 14 الأخيرة Nb for past 14 days	عدد الحالات ليوم امس Nb for past day	الفئة العمرية Age group
502	33	0-9
1574	99	10-19
2490	159	20-29
2521	181	30-39
1919	122	40-49
1132	80	50-59
622	50	60-69
402	28	70-79
250	19	80+
832	73	غير محدد, unspecified
14675	844	Total المجموع

نسبة الحدوث حسب العمر والاسبوع (لكل مئة ألف نسمة)
Age specific incidence rate by age group and week (/100000)



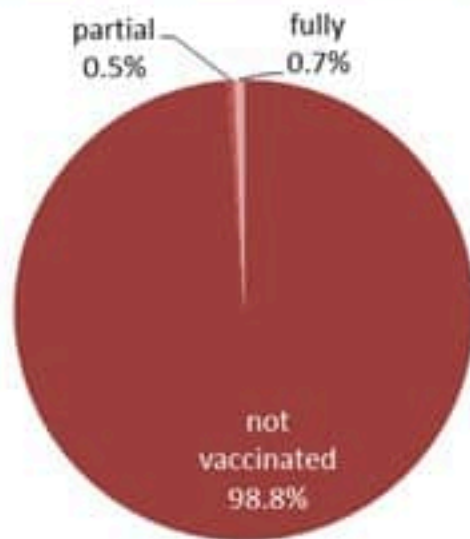
عدد الوفيات حسب ونسبة الوفيات لكل مئة ألف حسب اليوم
Deaths and mortality rate (per 100000) per day



جدول خصائص الوفيات
Distribution of deaths by age group

وجود امراض مزمنة او وضع صحي خاص Underlying conditions	نسبة الاماتة % Case fatality %	عدد حالات الوفاة Number of deaths	الفئة العمرية Age group
8	0.06	9	0-9
15	0.03	16	10-19
37	0.04	50	20-29
97	0.13	146	30-39
255	0.45	381	40-49
676	1.20	851	50-59
1427	3.86	1698	60-69
2100	9.35	2370	70-79
2407	17.83	2697	80+
7022	1.34	8218	Total المجموع

توزيع الوفيات حسب الوضع التلقيحي، 2021 (%)
Deaths by Vaccination status, 2021 (%)



Fully: mon
Partial: between 14 days post 1st dose and 14 days post 2nd dose
Not vaccinated: 0 dose, or less than 14 days post 1st dose

جدول حالات الوفاة المسجلة خلال 24 ساعة المنصرمة والمثبتة
Line list of confirmed covid-19 deaths for the past 24 hours

وجود امراض مزمنة	العمر (سنة)	الجنس	السكن (القضاء)	المستشفى	#
كلا	44	تكر	المتن	الأرز	1
نعم	63	تكر	طرابلس	النيني	2
نعم	65	تكر	النبطية	أوتيل ديو	3
كلا	69	تكر	بيروت	الساحل	4
نعم	70	تكر	صور	الجامعة الأمريكية	5
نعم	81	أنثى	بعبدا	الجعيتاوي	6
نعم	84	أنثى	طرابلس	النيني	7
نعم	93	تكر	طرابلس	طرابلس الحكومي	8

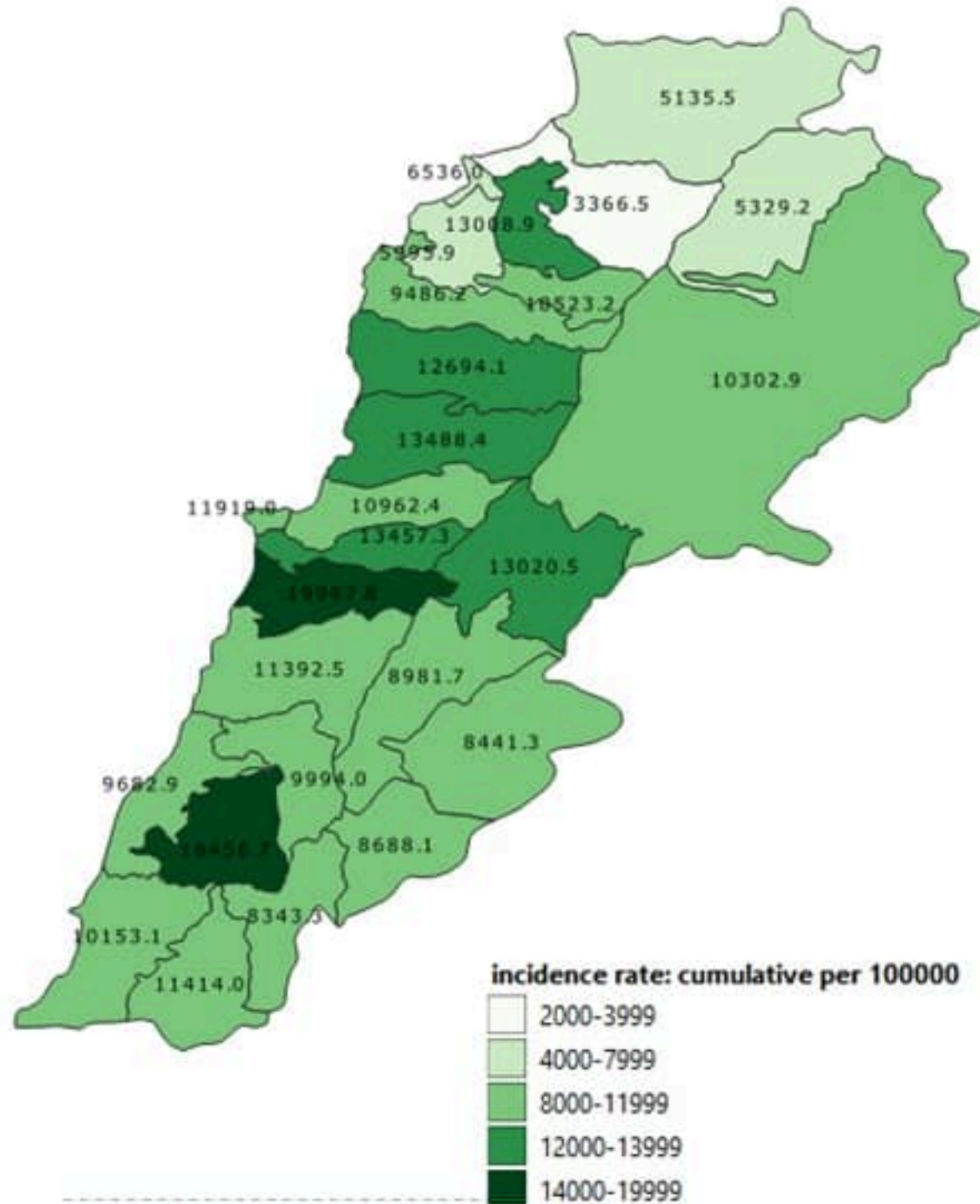
جدول الحالات لتاريخ 15 أيلول 2021 – حسب البلدات والأحياء ليوم امس (1)
Cases distribution by locality for past day (1)

بيروت	عازيا	1	الشوف	2	ججيتا
راس بيروت	قيد التحق	1	الدامور	3	عزير
المدارة (بيروت)	المتن	2	شحيم	5	برج الفتوح (فتحا)
الروشه	برج حمود	3	سبلين	1	جديده عزير
الحمرا (بيروت)	سن الفيل	15	الحجبة	1	الكفور (كسروان)
المصيطبة	القلعة (سن الفيل)	2	جنرا	1	درعون
وطى المصيطبة	جديده المتن	2	دير كوشه	1	عشقوت
مار الياس	البوشرية	4	بعقلين	1	رعشين
تلّة الصباط	النوره	1	صيبال	1	بقتوتا
الظريف	الروضة (بوشرية)	1	تبحا (الشوف)	3	ميروبا
المزرعة (بيروت)	سد البوشرية	6	بثون	5	حراجل
برج أبو حيدر	السبيته	4	قيد التحق	2	قاريا
البسطا القوقا	الدكوانة	5	عاليه	6	قيد التحق
الطريق الجديده	أطلباس	7	شويقات الحمروسيه	4	جيبيل
راس النبع (بيروت)	منقله مزهر	6	حي السلم	2	جيبيل
الجميزه	النقاش	1	خلده	2	مسبكا
مار مخايل النهر	الزلقا	1	شويقات الامراء	2	بلاط (جيبيل)
الأشرفية (بيروت)	بياقوت	19	حرمون (عاليه)	8	عمشيت
العذبة	الضبية	3	بشامون	1	حالات
قيد التحق	مزرعة دير حوكر	29	عاليه	1	حجولا
بعبدا	المنصورية (المتن)	5	صيتات	1	ميفوق
الشيح	الفنار	15	بساكين (فساكين) (عاليه)	2	حصارات
الجناح	عين سعاده	7	عيه	1	الرويس
الأوزاعي	روميه	11	مجدل بعنا	1	طرابلس
بير حسن	بقتايا	7	شارون	1	طرابلس القبة
الغبيري	دايه	21	عين داره	1	مينا طرابلس 1
عين الرمانه (الشيح)	قرنة شهوان	4	كسروان	5	القلمون
فرن الشباك	الربوه	3	جويه صربا	1	البدوي
حاره حريك	بيت الشعار	35	جويه كسليك	6	مدينة الجديده
الليلكي	مزرعة بشوع	4	نوق مكابل	3	مخيم البدوي
برج البراجنة	بكتيا	21	جويه حدير	3	قيد التحق
المريجة (بعبدا)	عين الريحانة (محبنة)	5	نوق مصبح	8	الكوره
تحوطة الغدير	حماليا	2	أنويس (كسروان)	3	كوسبا
بعبدا	العطشانة	6	كفر ياسين	2	برعون
الحازمية (بعبدا)	دير شمرا	5	الصفرا (كسروان)	2	أنفه
البرزه	قرنة الحمرا	1	البوار	1	راس مسقا
الحدث	الرويسة (برمانا)	18	صحتون	4	قيد التحق
كفر شيما	المروج	1	البلونة	7	زهرتا
راس المتن	ضهور الثوير	1	السهيلة (كسروان)	2	زهرتا

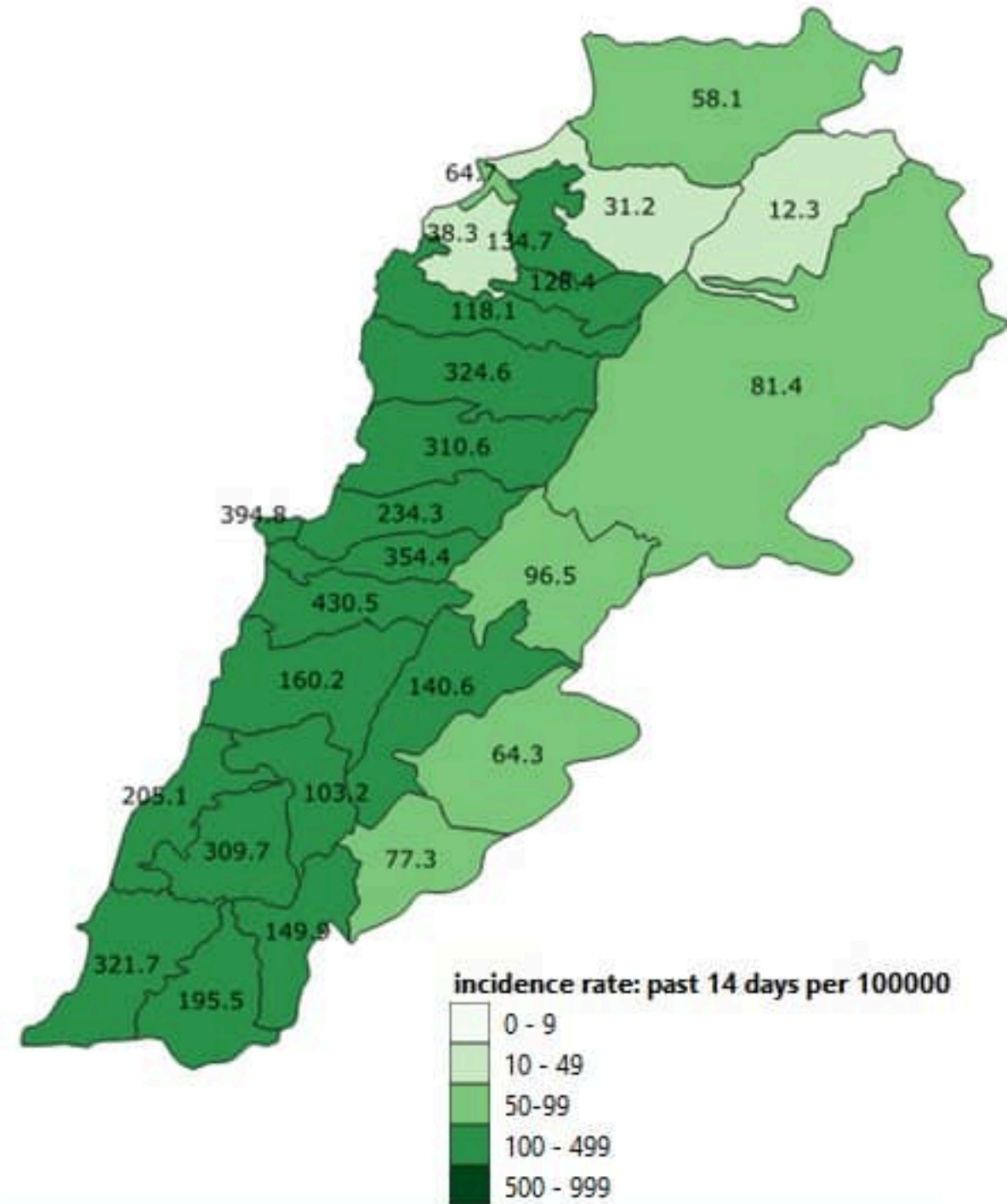
7	إنصار	3	بازورية	1	بحمر (ب-غ)	1	مجدلًا (زهرنا)
2	كصيبة (البطية)	1	حناوي		بعطبك	2	حارة الفوار
2	كعقبة الجسر	1	دير كيفا	13	بعطبك	1	عرجس
1	بحمر (البطية)	3	طير دبه	1	عوس	1	إهدن
1	قيد التحق	4	شهابية (طير ربنا)	1	عرسال	1	سرحل
	بنت جبيل	1	رمادية	1	شعت	2	مرياطا
1	عين الشب	1	طورا	1	يونين	1	قيد التحق
1	كئين	2	دير قانون النهر	1	بصيلة التحتا		البترون
2	شقرا	1	شحر	1	كعين التحتا	2	البترون
1	حاريص	2	صريف	3	سرحين التحتا	1	شكا
1	فرون	1	بدياس	1	قيد التحق		عكار
2	قيد التحق	2	عباسية (صور)		صيدا	2	حلبا
	مرجعيون	2	شبرحا	2	حارة صيدا	2	منياره
1	بلي حيان	3	شعبية	7	عين الحلوه	2	عكار العتيقه
2	طينة (مرجعيون)	1	برج رخال	1	مجدليون	1	جانين
2	طلوسة	1	زبقين	3	عبرا	1	نهر البارد
2	تولين	2	قليلة (صور)	1	عين الدلب	1	العبد
	حاصبيا	1	كاسمية	4	عازية	1	فنديق
1	كوكيا (حاصبيا)	2	منصوري	3	درب السيم	1	كفر تون
		1	مجدل زون	1	بابلية	6	قيد التحق
21	كضياء قيد التحق	1	داغوره	1	صرفند		المنيه الضفيه
		6	قيد التحق	2	بيسارية	2	المنيه
			جزين	4	سككية	1	عاصون
		1	جزين	3	مروانية		رحلة
		1	ربحان (جزين)	1	عوسية	3	رحلة الميدان
			البطية	14	قيد التحق	5	رحلة مار الياس
		1	ببطية التحتا		صور	2	سعدايل
		1	ببطية الفوقا	9	صور	1	قب الياس
		1	زبدين (البطية)	5	صور البصن	1	بر الياس
		1	كتر رمان	4	صور الرشيدية	1	عجر (حوش موسى)
		2	شوكين	11	برج الشمالي	1	رياق
		1	حبوش	1	جوبا	1	علي النهري
		1	عين بوسوار	1	عينيت		النباع الغربي
		1	عين قانا	2	يانوح (صور)	4	مشغره
		2	حومين الفوقا	3	قانا	2	عين التينة (ب-غ)
		2	دير الزهراني	5	معركة	1	جب جتين
		1	تول	2	معروب	1	عزه
		2	دوير (البطية)	3	صديقين	1	سحمر
		1	جبشيت	1	عين بعال	1	لبايا



نسب الحدوث التراكمية لكل مئة ألف نسمة
Cumulative incidence rate / 100000

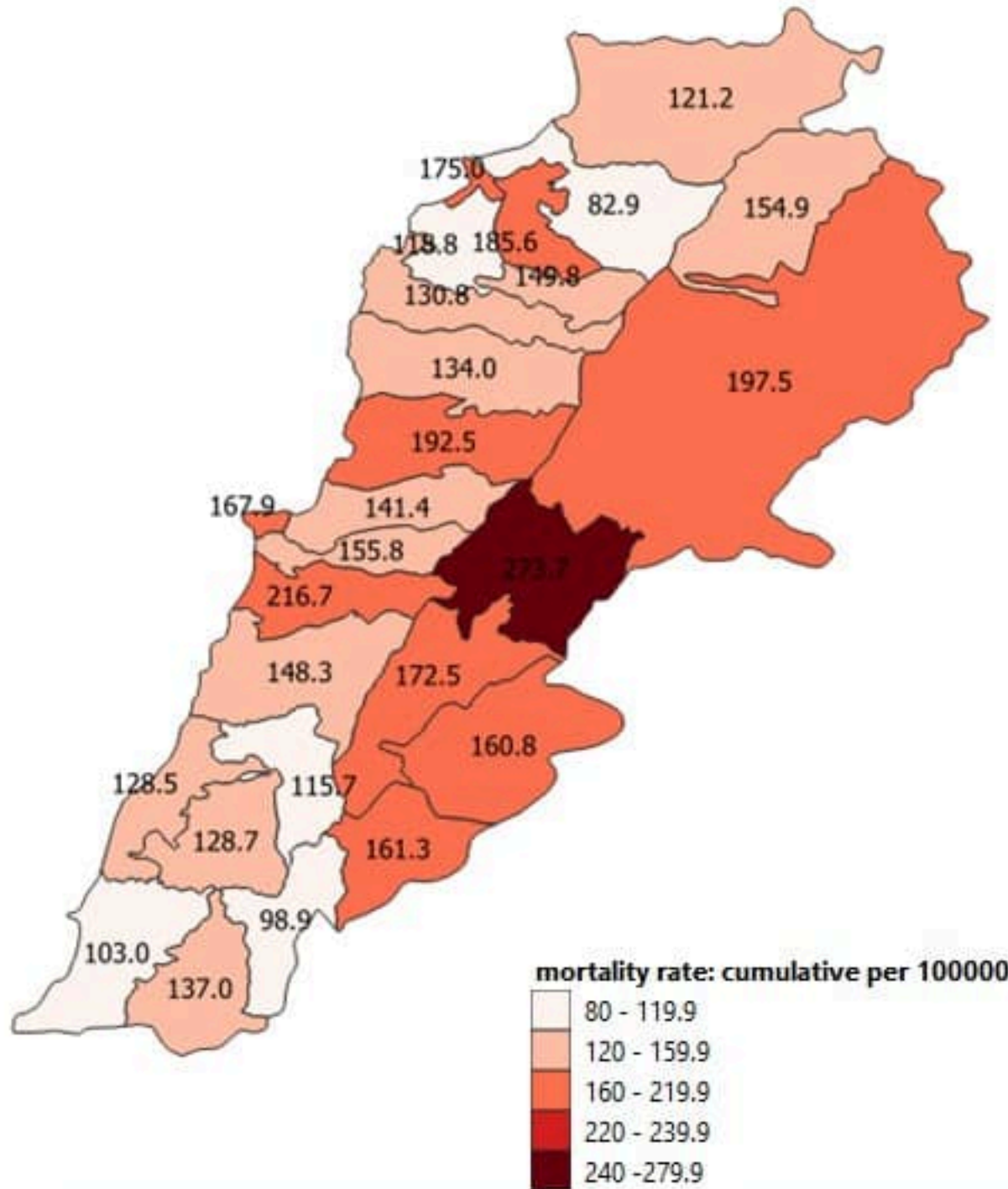


نسب الحدوث ل14 ايام الماضية لكل مئة ألف نسمة
14-day incidence rate / 100000

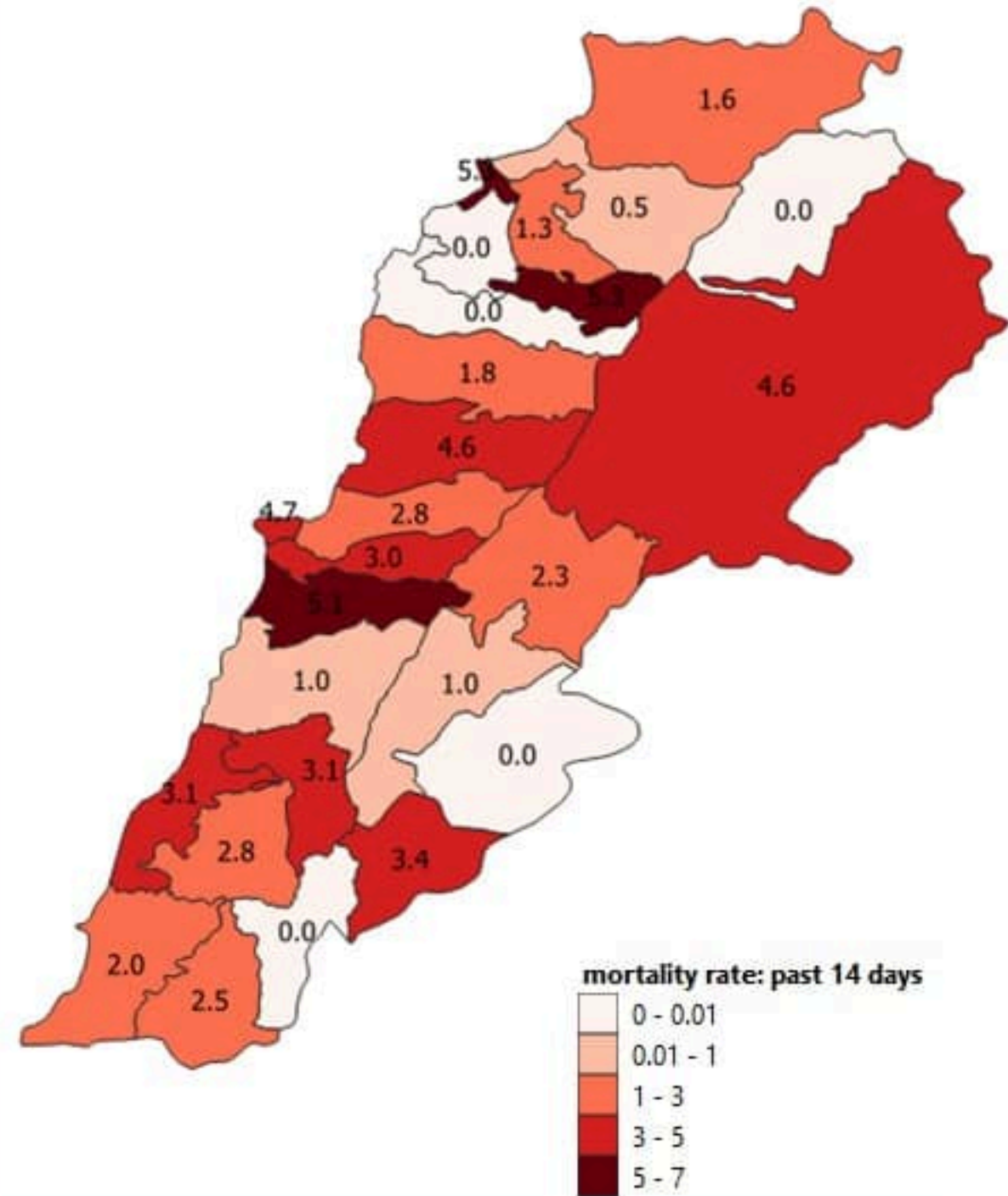


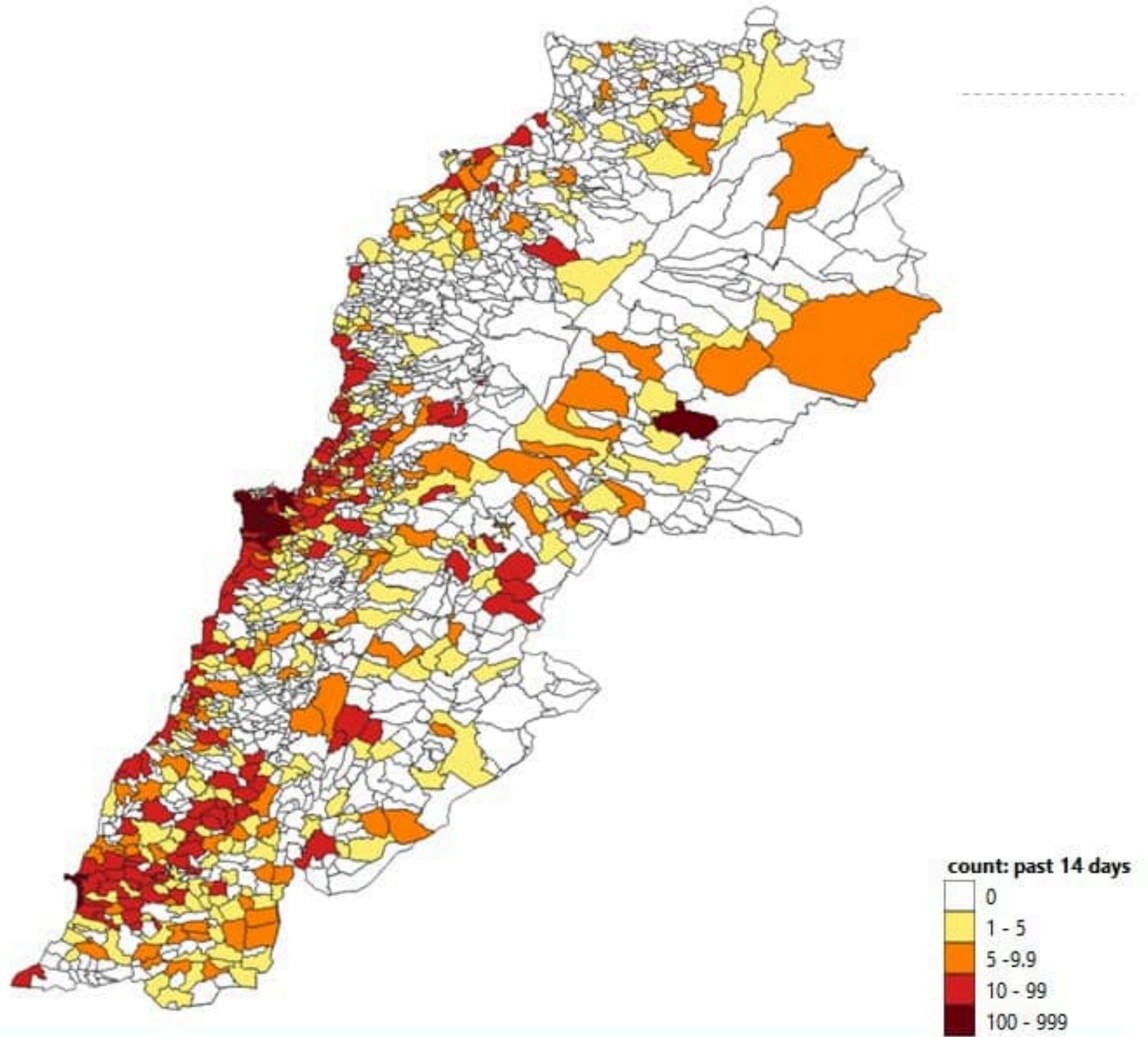


نسب الوفيات التراكمية لكل مئة ألف نسمة
Cumulative mortality rate /100000



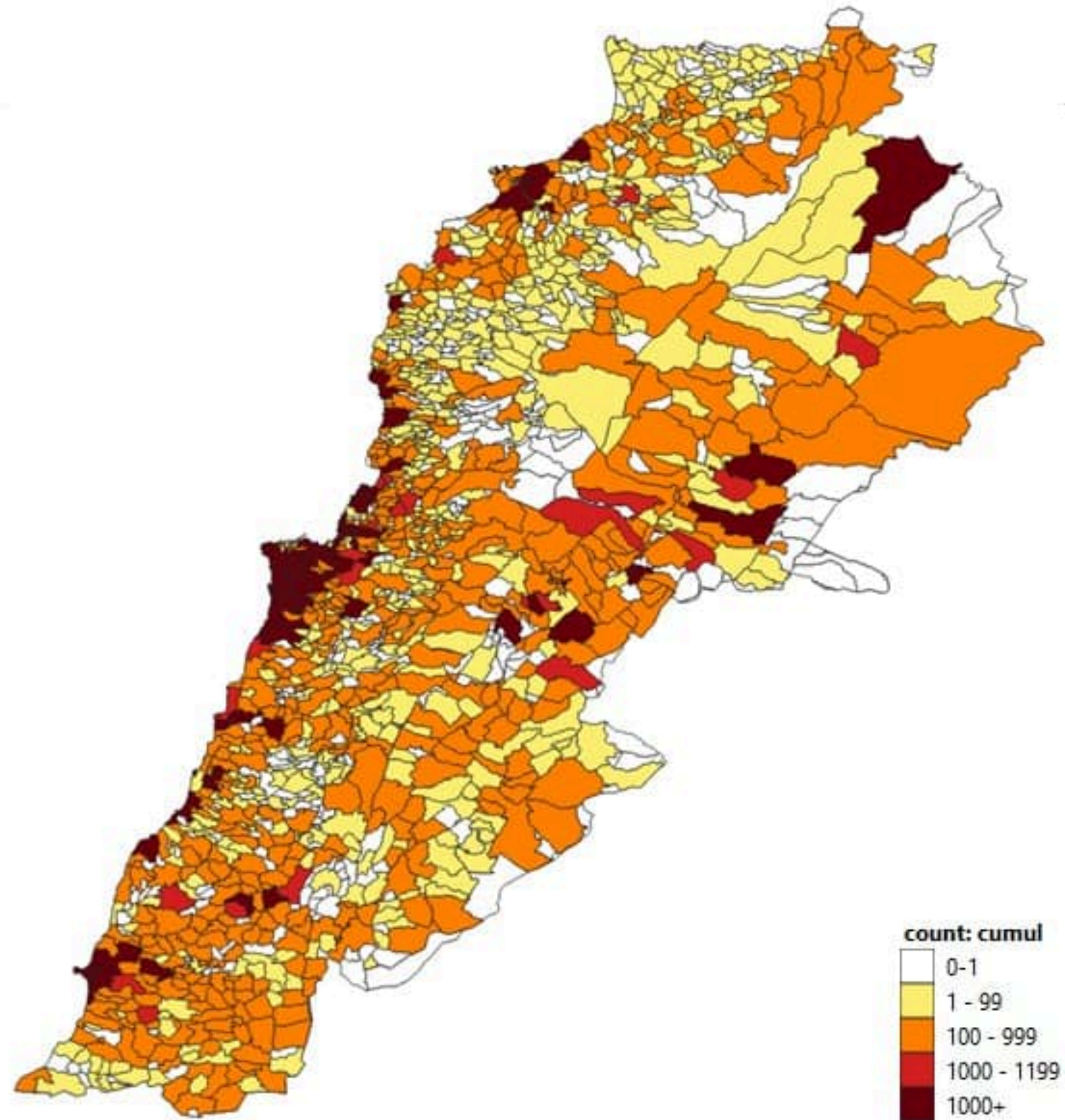
نسب الوفيات لـ 14 الأيام الماضية لكل مئة ألف نسمة
14-day mortality rate /100000



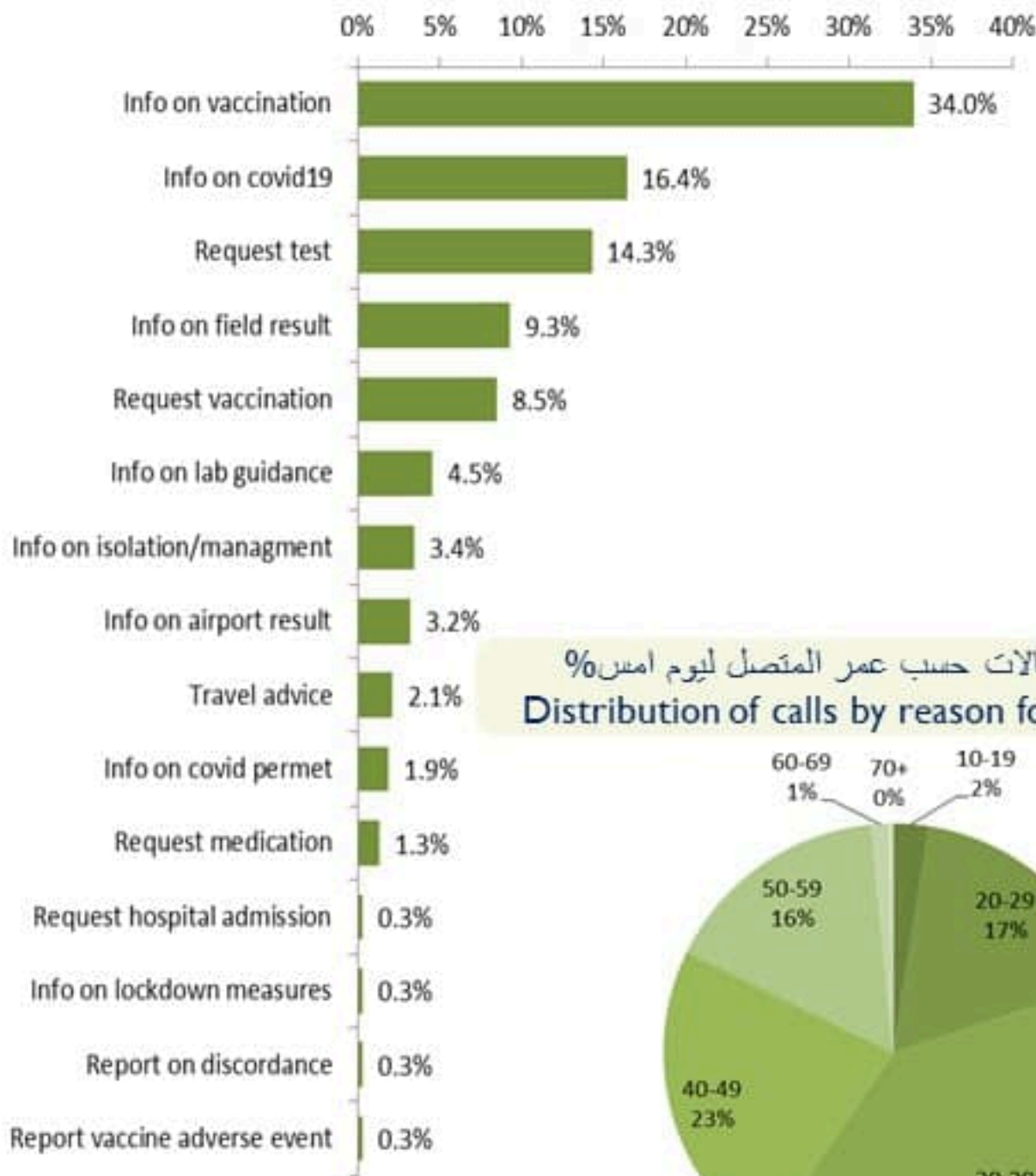




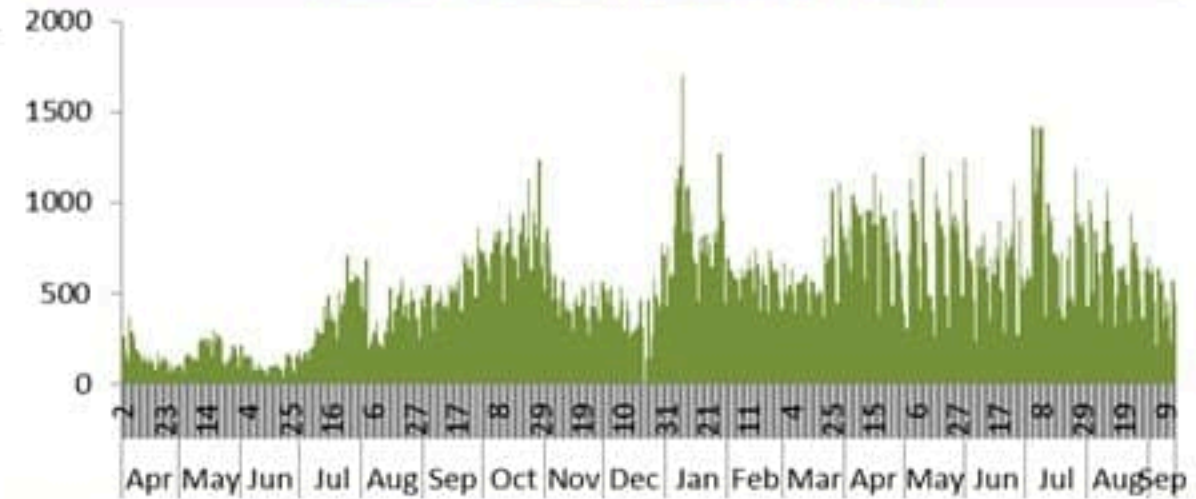
Map of distribution of cumulative number of cases by locality – 15 September 2021



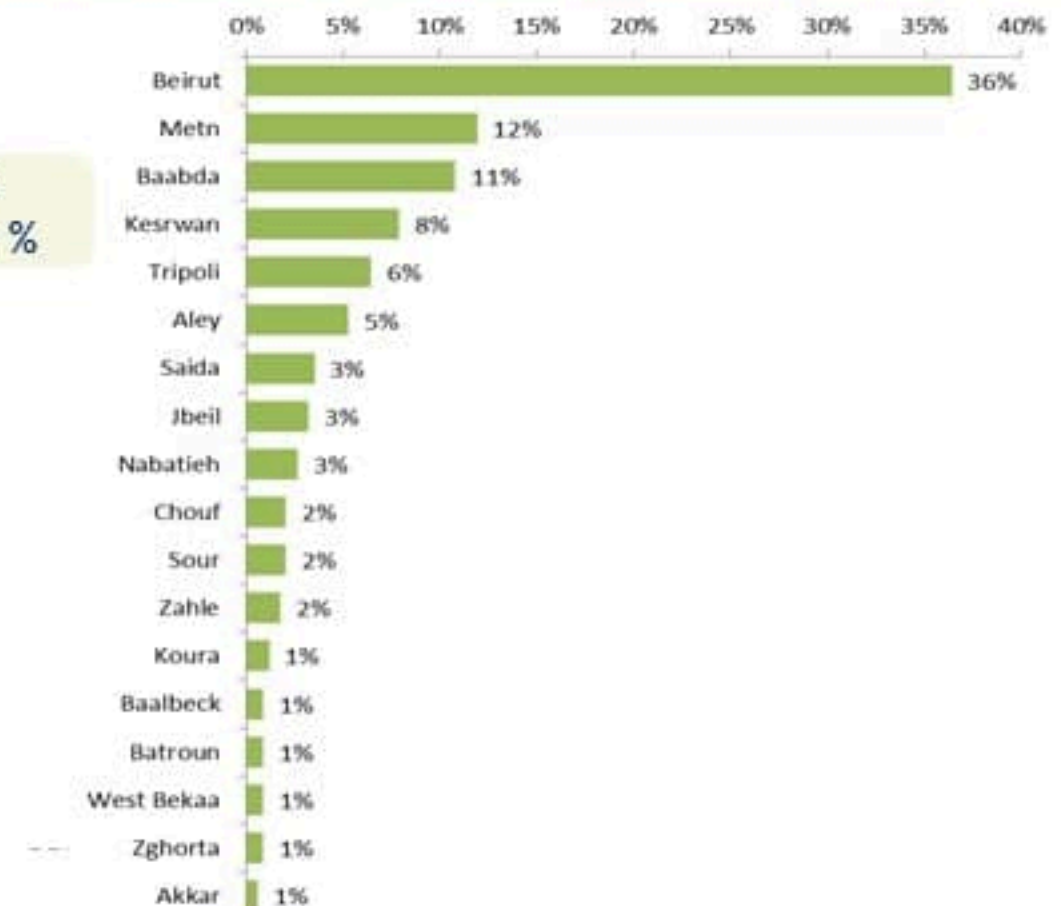
توزيع الاتصالات حسب سبب الاتصال ليوم امس %
Distribution of calls by reason of call for past day %



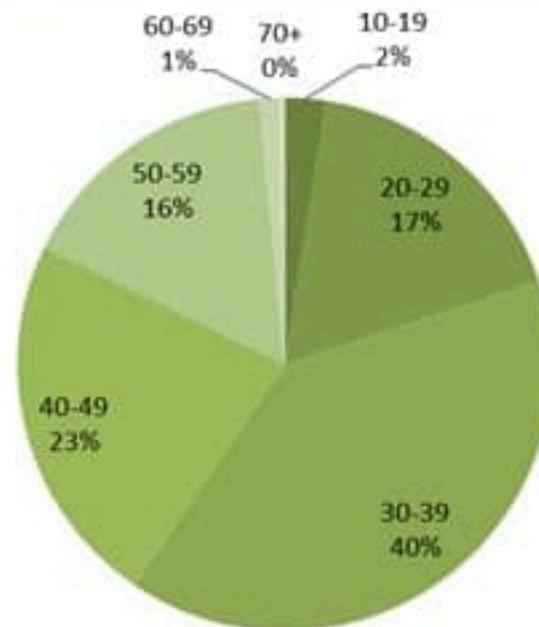
عدد الاتصالات المجاب عليها حسب اليوم
Number of answered calls by day



توزيع الاتصالات حسب قضاء السكن للمتصل ليوم امس %
Distribution of calls by caza of residence for past day %



توزيع الاتصالات حسب عمر المتصل ليوم امس %
Distribution of calls by reason for past day %



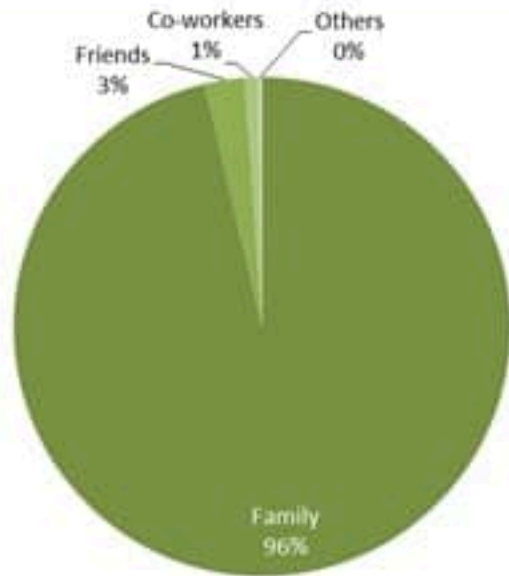


Newly reported and cumulative COVID-19 confirmed cases and deaths, by Mohafaza, as 15 September 2021

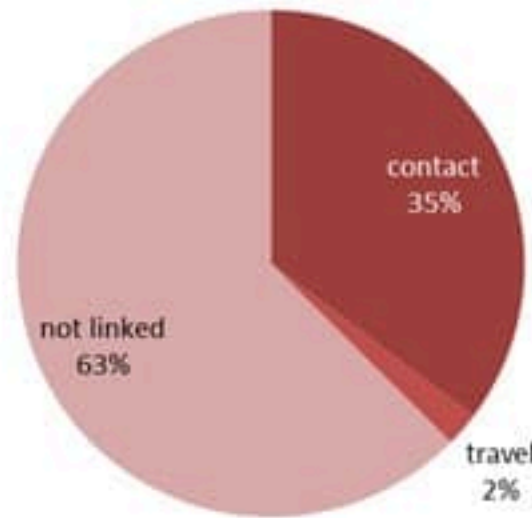
Mohafaza	Cases			Deaths		
	New cases in last 7 days	Change in new cases in last 7 days	Cumulative cases	New deaths in last 7 days	Change in new deaths in last 7 days	Cumulative deaths
Beirut	859	-19%	57941	14	+56%	816
Mount Lebanon	2568	-24%	260160	27	-21%	3177
North	222	-35%	54053	14	+40%	1130
Akkar	72	-35%	16099	4	+300%	380
Beqaa	196	+7%	41011	2	-50%	839
Baalbeck Hermel	121	+2%	32846	3	-70%	664
South	762	-27%	69683	6	-50%	810
Nabatieh	266	-40%	40257	4	+33%	402
Lebanon	5335	-23%	615532	74	-11%	8218



توزيع المخالطين حسب المحيط
ليوم امس
Distribution of contacts by profile,
past day



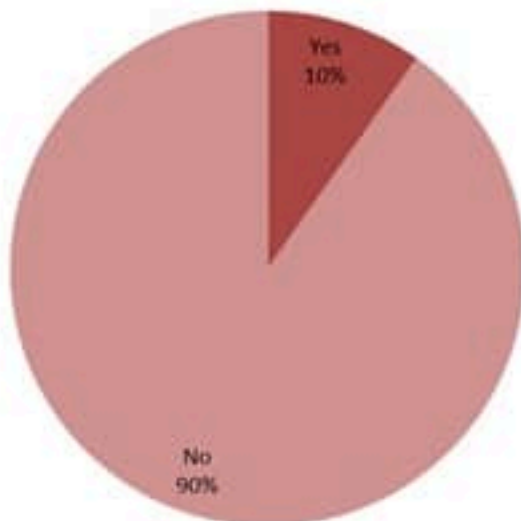
توزيع الحالات حسب مصدر العدوى،
للأيام 7 الأخيرة
Case distribution by source of infection,
past 7 days



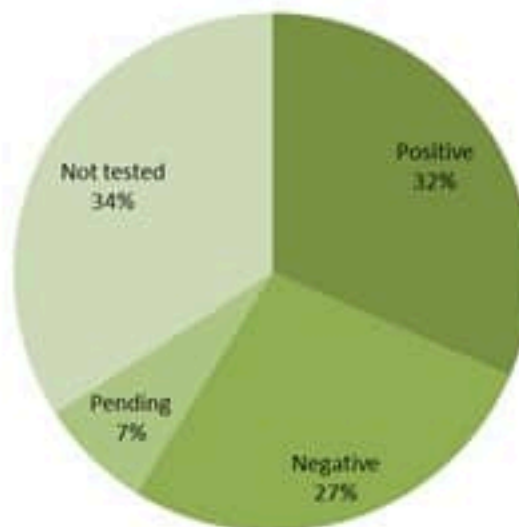
إحصاءات المخالطين الجدد ليوم امس
Number of COVID-19 contacts,
past day

1702	عدد الحالات التي تم الاتصال بها Number of cases called
1097	عدد الحالات التي تم الاتصال بها وتقصيها Number of cases called & investigated
2270	عدد المخالطين الجدد Number of new contacts
213	عدد المخالطين مع إحالة الى الفحوصات الميدانية Number of referral to field testing

توزيع المخالطين حسب الوضع وجود عدوى سابقة
ليوم امس
Contact distribution by prior infection
(past 3 months), past day



توزيع المخالطين حسب الفحوصات المخبرية الحديثة
ليوم امس
Contacts distribution by recent testing
status, past day



توزيع المخالطين حسب الوضع التلقيحي
ليوم امس
Contacts distribution by vaccination
status, past day

