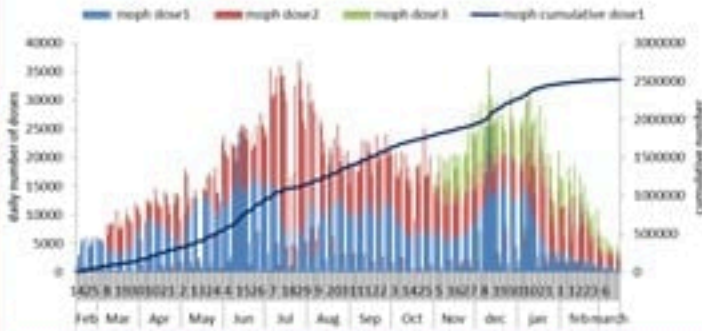




ترصد عدوى الكوفيد 19 في لبنان

17 آذار 2022

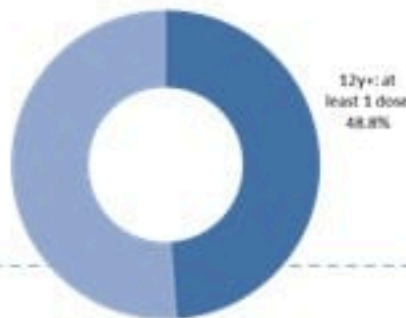
عدد الجرعات حسب اليوم



التلقيح	ليوم امس	التراكمي	التغطية (على عدد السكان من عمر 12 سنة)
المسجلين	2892	3750683	68.8%
الجرعة (1)	2604	2660177	48.8%
الجرعة (2)	4616	2320321	42.6%
الجرعة (3)	3366	552699	23.8%*

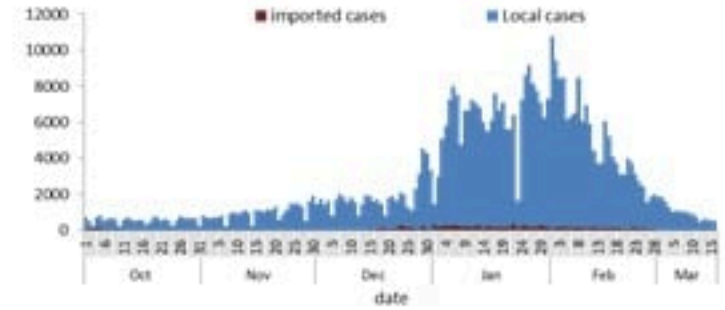
* نسبة من مجموع متلقي الجرعة الثانية

نسبة التغطية التلقيحية للجرعة الأولى



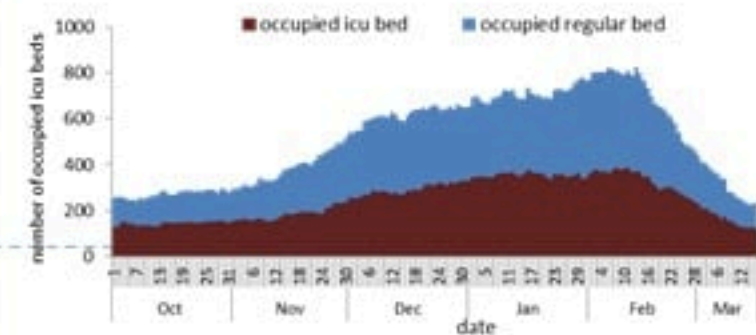
الحالات	ليوم امس	التراكمي	
عدد الحالات المصابة	508	1086890	
عدد الحالات المحلية	508	1065041	
عدد الحالات الوارثة	0	21849	
عدد حالات الوفاة	6	10232	
عدد حالات الشفاء	-	1013703	
الخط الساخن	ليوم امس	التراكمي	
اتصالات (1)	118	409660	
اتصالات	799	695035	
الفحوصات	ليوم امس	التراكمي	
عدد الفحوصات	7010		
إيجابية فحوصات PCR	21		
إيجابية فحوصات Antigen	487		
الاستشفاء	ليوم امس	% نسبة الاستشفاء	% غير المتلقين
حالات الاستشفاء	232	23%	73%
حالات العناية المركزة	122	27%	79%
حالات مع تنفس اصطناعي	39	-	81%
المؤشرات الوبائية	خلال 14 يوم الأخيرة		
عدد الحالات النشطة	12518		
نسبة الحدوث المحلية لكل 100000	235		
نسبة الوفيات لكل 100000	2		
نسبة الفحوصات لكل 100000	2402		
إيجابية فحص PCR لكل مئة فحص	9.4%		

العدد اليومي للحالات



سجل الحدّاد اليومي 508 حالة جديدة عن يوم امس، مع استمرار في انخفاض نسبة إيجابية الفحوصات المحلية الى 9.4% (للايام 14 الأخيرة). ويصنف التفشي المجتمعي على مستوى 3. أما عدّاد الوفيات، فتم تسجيل 6 حالات وفاة مع 2 وفاة لكل مئة الف (للايام 14 الأخيرة). من جهة الاستشفاء، بلغت نسبة استكمال أسرة العناية الفائقة 27% (122 سرير من اصل 455).

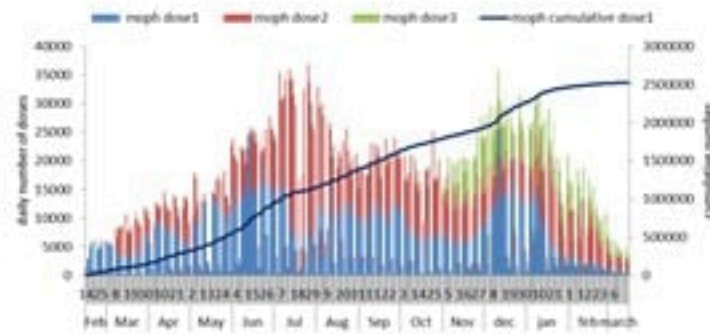
استكمال أسرة كوفيد في المستشفيات حسب اليوم





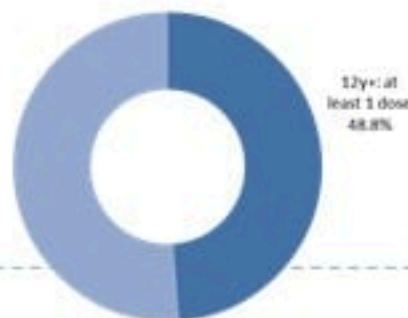
COVID-19 Vaccination (source: Impact database)

Number of doses: daily and cumulative



	Past day	Cumulative	Coverage (over population 12y+)
Registered	2892	3750683	68.8%
1 st dose	2604	2660177	48.8%
2 nd dose	4616	2320321	42.6%
3 rd dose	3366	552699	23.8%*

* Percentage over recipients of 2nd dose
1st dose vaccination coverage



Cases	Past Day	Cumulative
Confirmed cases	508	1086890
Confirmed local cases	508	1065041
Confirmed imported	0	21849
Deaths	6	10232
Remission	-	1013703

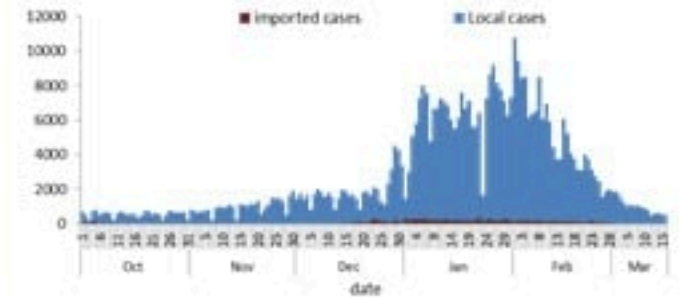
Call centers	Past day	Cumulative
Answered 1787 (1)	118	409660
Answered 1214	799	695035

Testing	Past Day
All tests	7010
Positive by PCR	21
Positive by Antigen	487

Hospital admission	Past Day	% Occupancy	% Unvaccinated
Occupied beds	232	23%	73%
Occupied ICU beds	122	27%	79%
Mechanical ventilation	39	-	81%

Indicators	Past 14 days
Active cases	12518
Local incidence rate	235 / 100000
Mortality rate	2 / 100000
Local testing rate	2402 / 100000
Local positivity PCR %	9.4%

Cases by day

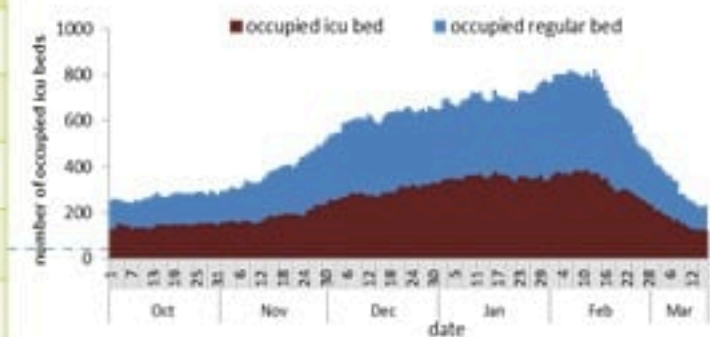


508 new cases were reported for the past day, with continuous decrease of local PCR positivity rate (for past 14 days). The community transmission is at level 3.

6 new deaths were reported with mortality rate at 2 per 100000 (for past 14 days).

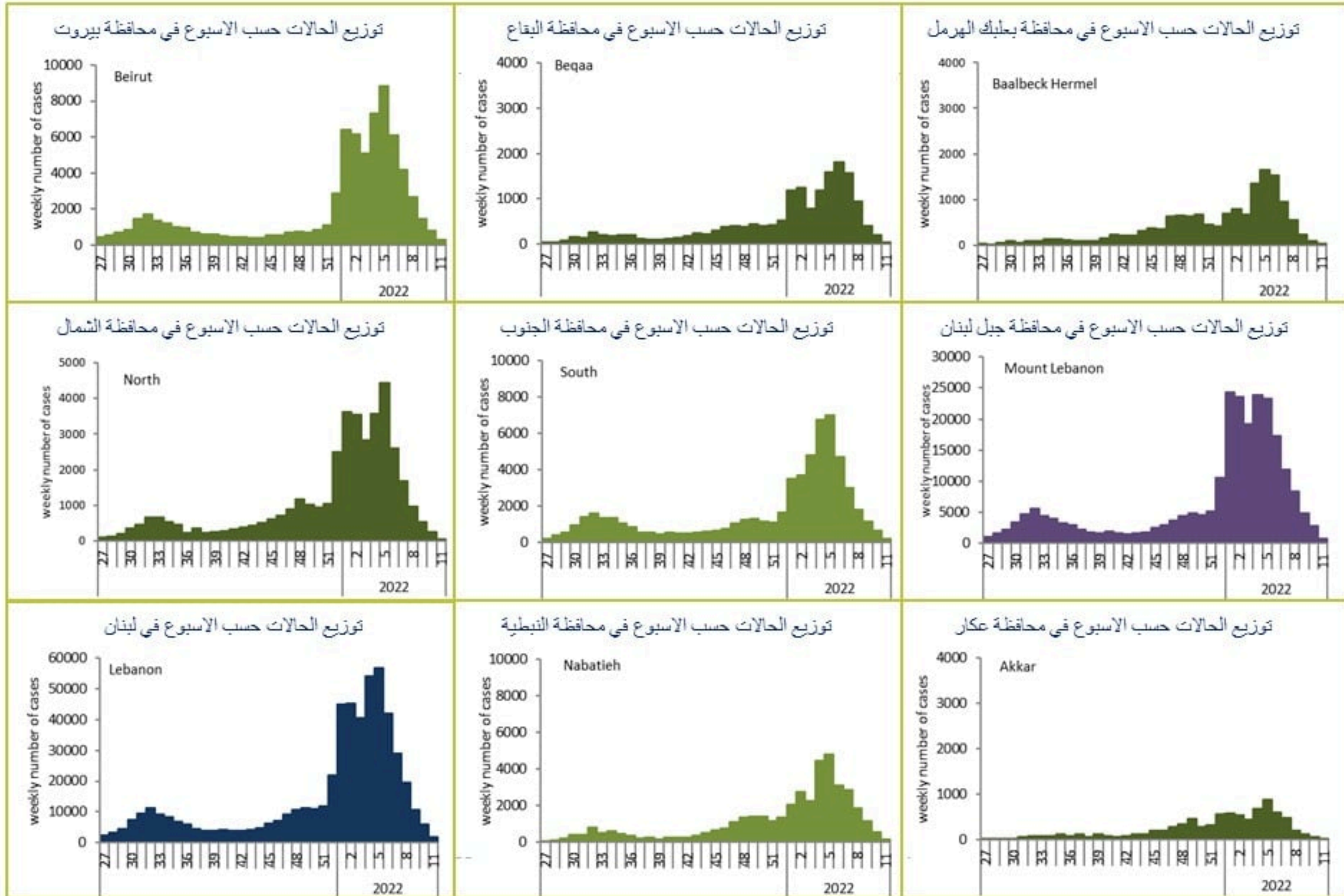
The ICU occupancy rate is 27% with 122 ICU beds occupied for COVID-19 (over 455 available).

COVID 19 hospital bed occupancy per day

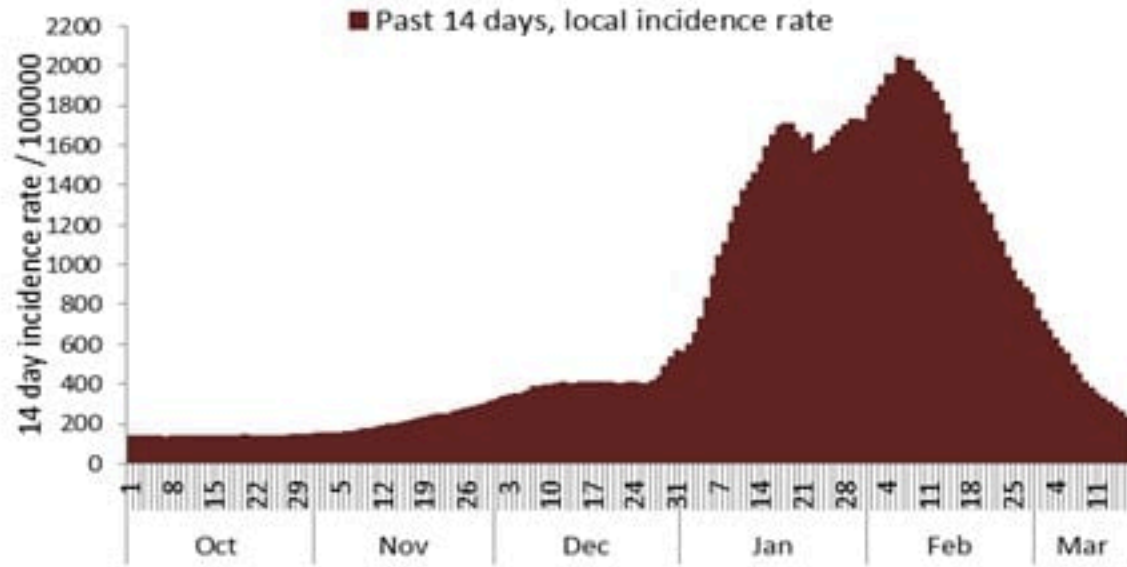




caza	نسبة الوفيات / Mortality rate		نسبة الحدوث / Incidence rate		يوم امس / Past day				التراكمي / Cumulative						القضاء
	للتاريخ الأخيرة / Past 14 days	التراكمي / Cumulative	للتاريخ الأخيرة / Past 14 days	التراكمي / Cumulative	غير الوافده Local /	الوافده / Travel	الوفيات / Deaths	الحالات / Cases	الشفاء / الزمني Remission Time remission	غير الوافده Local	الوافده Travel	الوفيات / Deaths	الحالات / Cases		
	/100000	/100000	/100000	/100000											
Beirut	1.23	214	370	24594	126	0	0	126	109,352	109,190	118,453	1,104	1,040	119,557	بيروت
Baabda	1.37	185	248	24755	67	0	0	67	153,299	153,220	162,235	665	1,220	162,900	بعيدا
Metn	1.10	161	338	19899	71	0	0	71	116,353	116,219	125,946	532	1,026	126,478	المتن
Chouf	2.38	201	180	17749	6	0	1	6	34,967	34,943	37,052	165	421	37,217	الشوف
Aleyh	6.82	276	287	35015	22	0	1	22	58,171	58,149	61,222	346	485	61,568	عاليه
Kesrwan	8.83	235	408	27412	30	0	0	30	54,769	54,698	58,706	245	506	58,951	كسروان
Jbeil	2.74	183	295	22975	11	0	0	11	23,459	23,411	25,105	91	201	25,196	جبيل
Tripoli	2.35	254	47	11027	3	0	0	3	35,586	35,566	37,223	271	864	37,494	طرابلس
Koura	1.34	173	163	18873	1	0	0	1	13,345	13,334	14,023	88	129	14,111	الكوره
Zghorta	0.00	233	118	20977	1	0	0	1	15,251	15,197	15,960	86	178	16,046	زهرتا
Batroun	0.00	149	204	17270	2	0	0	2	8,910	8,896	9,476	27	82	9,503	البترون
Akkar	1.59	164	35	7677	7	0	0	7	22,780	22,727	23,981	84	513	24,065	حكار
Becharreh	0.00	127	107	8154	0	0	0	0	1,986	1,929	2,122	5	33	2,127	بشري
Minieh Danieh	0.00	102	13	4870	0	0	0	0	10,006	9,990	10,393	61	220	10,454	المنية الضنية
Zahleh	0.46	293	130	17720	7	0	0	7	36,203	36,175	38,736	173	644	38,909	زحلة
West Bekaa	1.00	193	119	13289	5	0	0	5	12,325	12,322	13,267	61	194	13,328	البقاع الغربي
Baalbeck	0.35	235	82	14757	14	0	0	14	39,742	39,730	41,942	129	669	42,071	بعلبك
Hermel	0.00	175	25	7543	1	0	0	1	4,667	4,667	4,898	19	114	4,917	الهرمل
Rashaya	0.00	176	94	10106	0	0	0	0	3,871	3,870	4,071	15	71	4,086	راشيا
Saida	2.15	175	163	16178	31	0	1	31	49,496	49,482	52,441	320	572	52,761	صيدا
Sour	1.75	127	267	18341	31	0	0	31	59,089	59,070	62,597	463	437	63,060	صور
Jezzine	0.00	131	138	14198	0	0	0	0	4,280	4,276	4,528	11	42	4,539	جزين
Nabatieh	4.95	192	506	31405	25	0	2	25	40,736	40,728	44,187	224	271	44,411	النبطية
Bint Jbeil	3.74	199	432	24721	15	0	1	15	18,057	18,053	19,729	125	160	19,854	بنت جبيل
Marjeoun	6.38	126	225	16275	8	0	0	8	9,373	9,370	10,169	39	79	10,208	مرجعيون
Hasbaya	6.72	205	108	11572	0	0	0	0	3,237	3,237	3,373	70	61	3,443	حاصبيا
Unspecified					24	0	0	24	74,393	74,391	63,206	16,430	0	79,636	قيد التحق
Lebanon	2.01	192	235	20441	508	0	6	508	1013703	1012840	1065041	21849	10232	1086890	لبنان



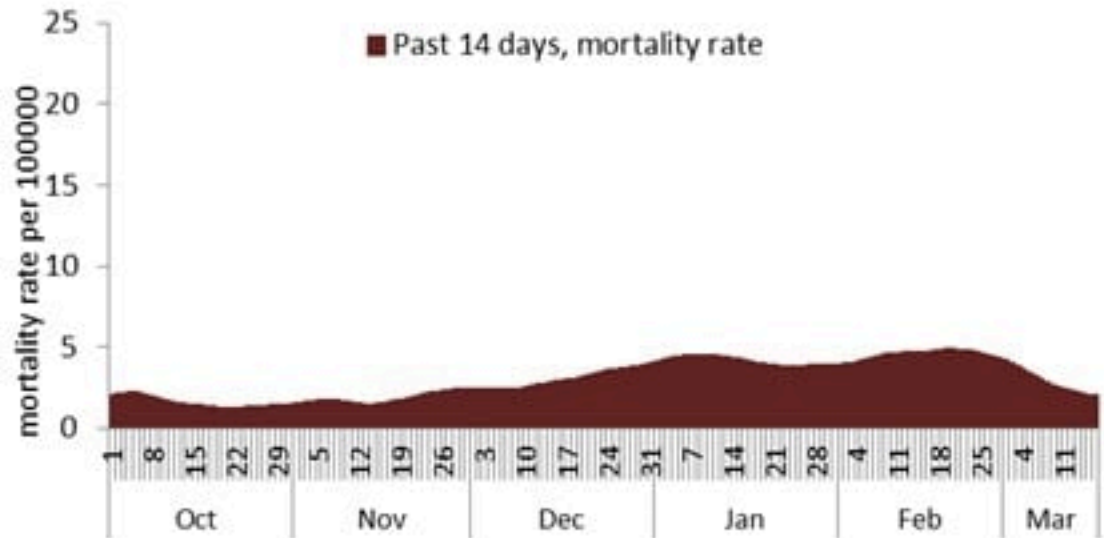
نسبة الحالات الجديدة لكل مئة الف نسمة خلال 14 يوم السابقة
Incidence rate for the 14 days (/100000)



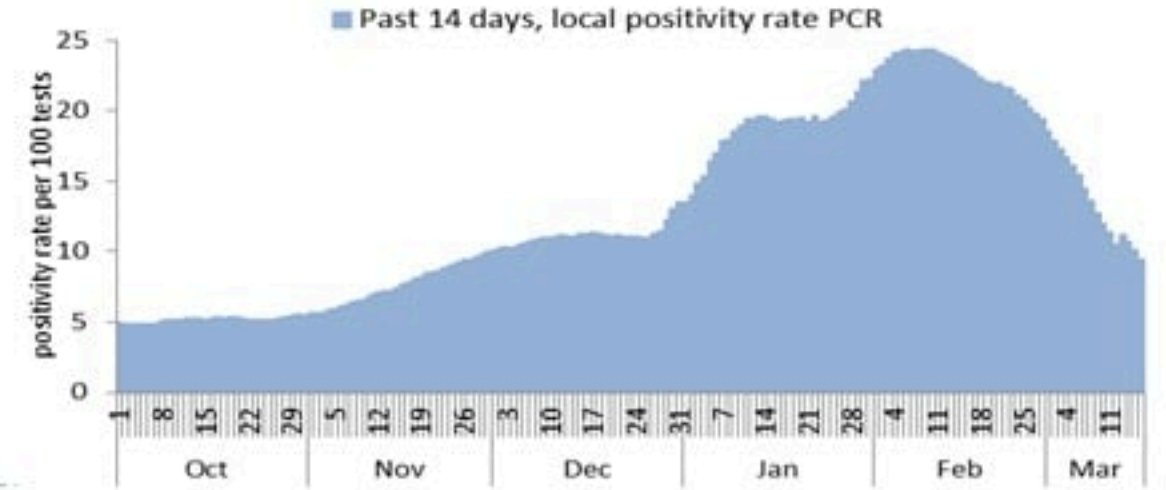
نسبة الفحوصات المحلية لكل مئة الف نسمة خلال 14 يوم السابقة
Testing rate for the past 14 days (/100000)



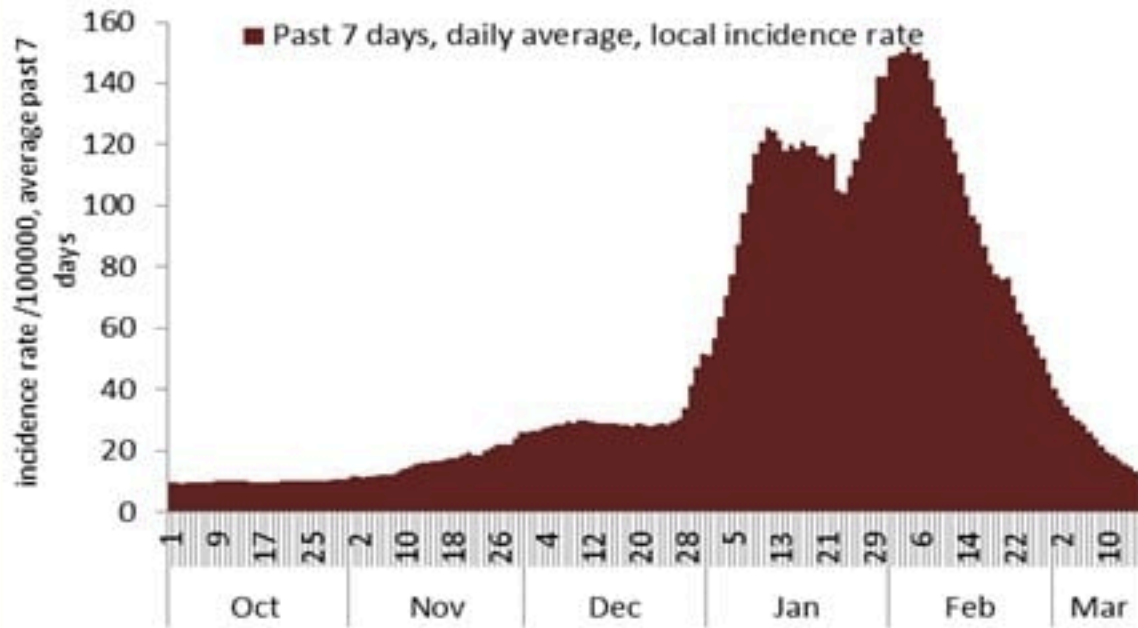
نسبة الوفيات لكل مئة الف نسمة خلال 14 يوم السابقة
Mortality rate for the past 14 days (/100000)



النسبة المئوية للفحوصات المحلية الإيجابية خلال 14 يوم السابقة
Positivity rate for the past 14 days (%)



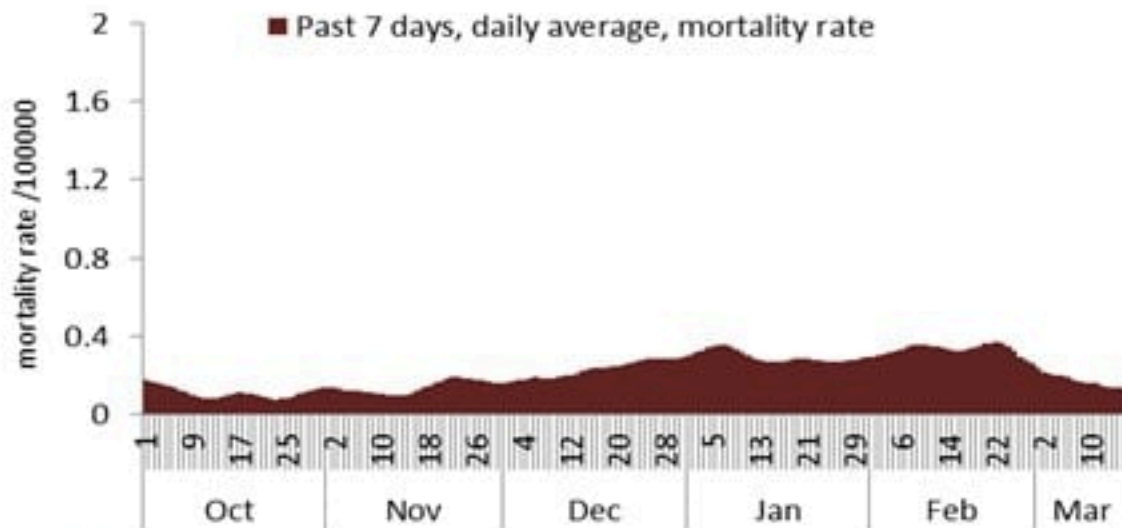
نسبة الحالات الجديدة لكل مئة ألف نسمة
Incidence rate s (/100000)



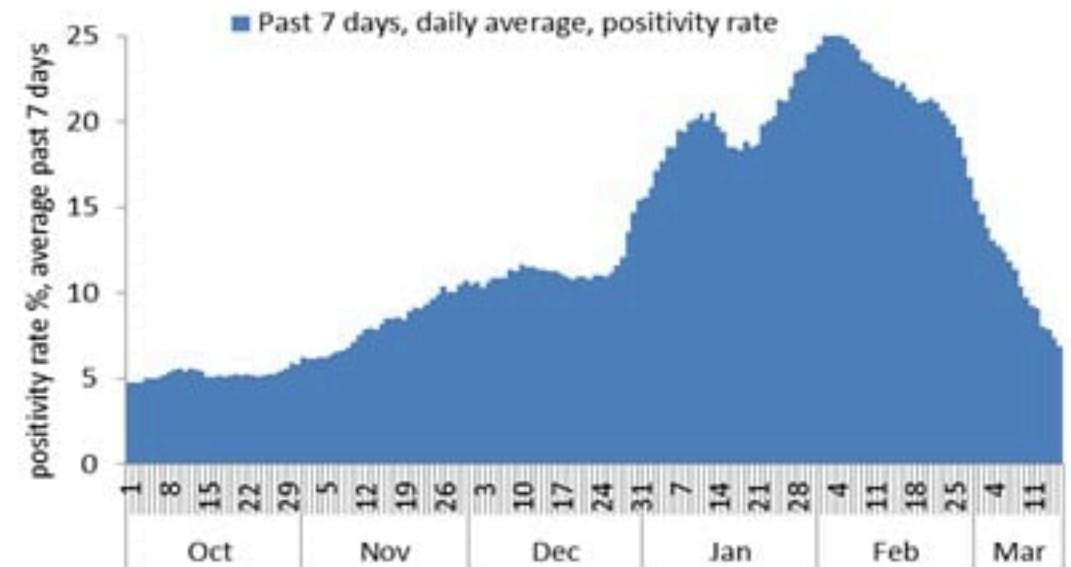
نسبة الفحوصات المحلية لكل مئة ألف نسمة
Testing rate (/100000)



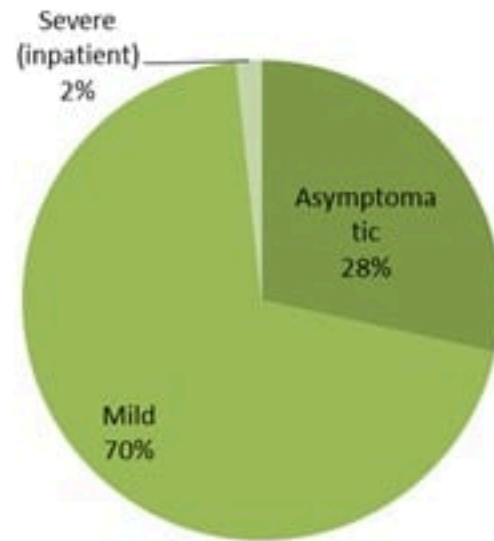
نسبة الوفيات لكل مئة ألف نسمة
Mortality rate (/100000)



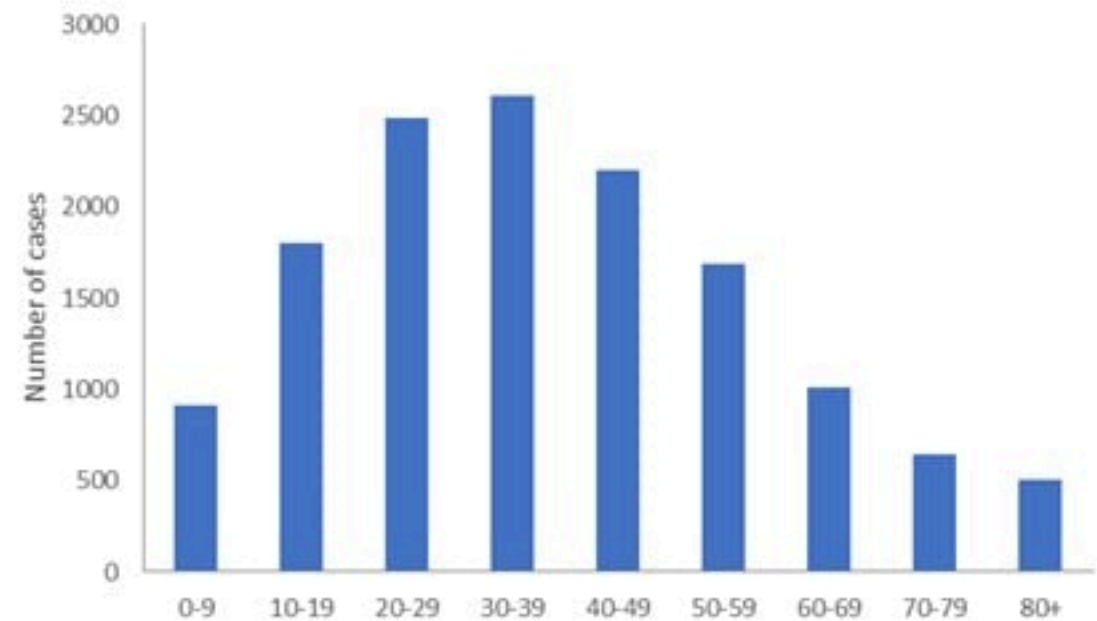
النسبة المئوية للفحوصات المحلية الإيجابية
Positivity rate (%)



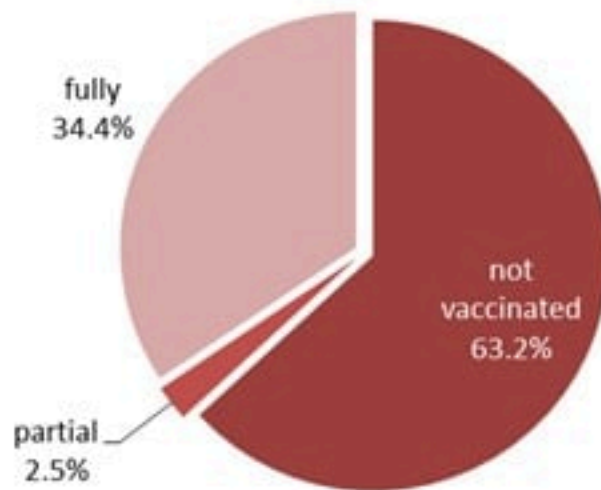
توزيع الحالات حسب المرض لـ 14 الأيّام الأخيرة (%)
Case distribution by severity for past 14 days (%)



توزيع الحالات حسب العمر لـ 14 الأيّام الأخيرة
Case distribution by age group for past 14 days

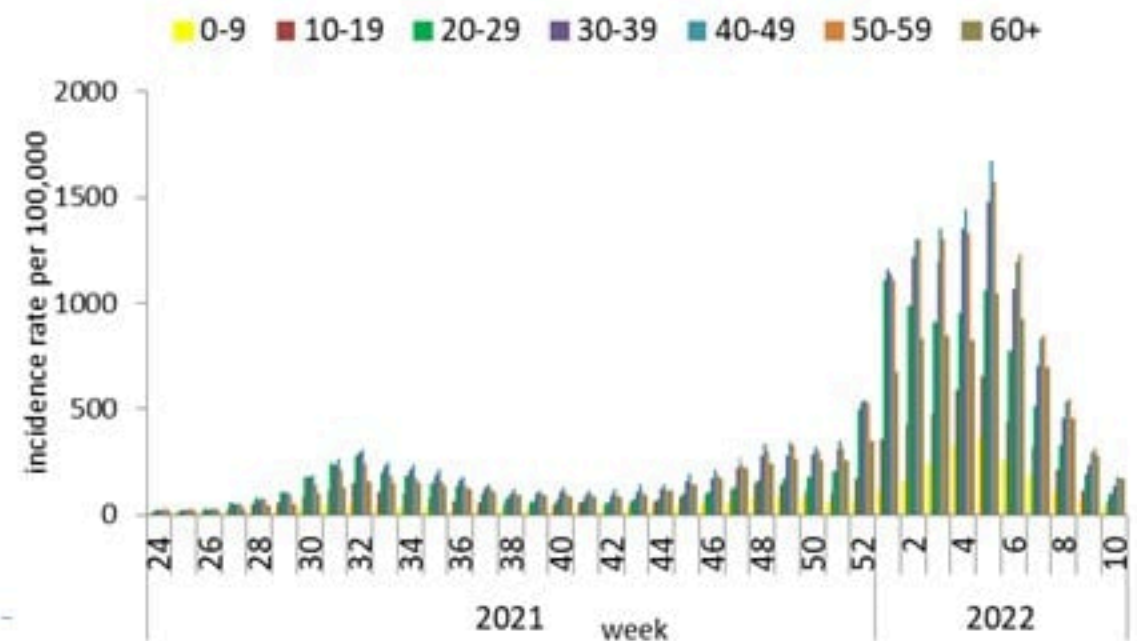


توزيع الحالات حسب الوضع التلقيحي لـ 14 الأيّام الأخيرة (%)
Case distribution by vaccination status for past 14 days (%)



Fully: more than 14 days after 2nd dose
Partial: between 14 days post 1st dose and 14 days post 2nd dose
Not vaccinated: 0 dose, or less than 14 days post 1st dose

نسبة الحدوث حسب العمر والاسبوع (لكل مئة ألف نسمة)
Age specific incidence rate by age group and week (/100000)



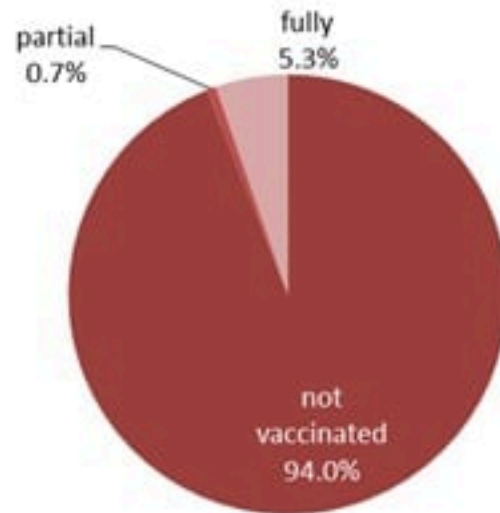
عدد الوفيات حسب ونسبة الوفيات لكل مئة ألف حسب اليوم
Deaths and mortality rate (per 100000) per day



جدول خصائص الوفيات
Distribution of deaths by age group

وجود امراض مزمنة او وضع صحي خاص Underlying conditions	نسبة الامائة % Case fatality %	عدد حالات الوفاة Number of deaths	الفئة العمرية Age group
12	0.07	13	0-9
18	0.03	19	10-19
51	0.05	67	20-29
115	0.14	179	30-39
330	0.50	489	40-49
831	1.32	1049	50-59
1717	4.16	2042	60-69
2555	10.13	2870	70-79
3125	20.51	3504	80+
8754	0.94	10232	ALL

توزيع الوفيات حسب وجود الوضع التلقيحي، 2022 (%)
Deaths by vaccination status, 2022 (%)



Fully: more than 14 days after 2nd dose

Partial: between 14 days post 1st dose and 14 days post 2nd dose

Not vaccinated: 0 dose, or less than 14 days post 1st dose

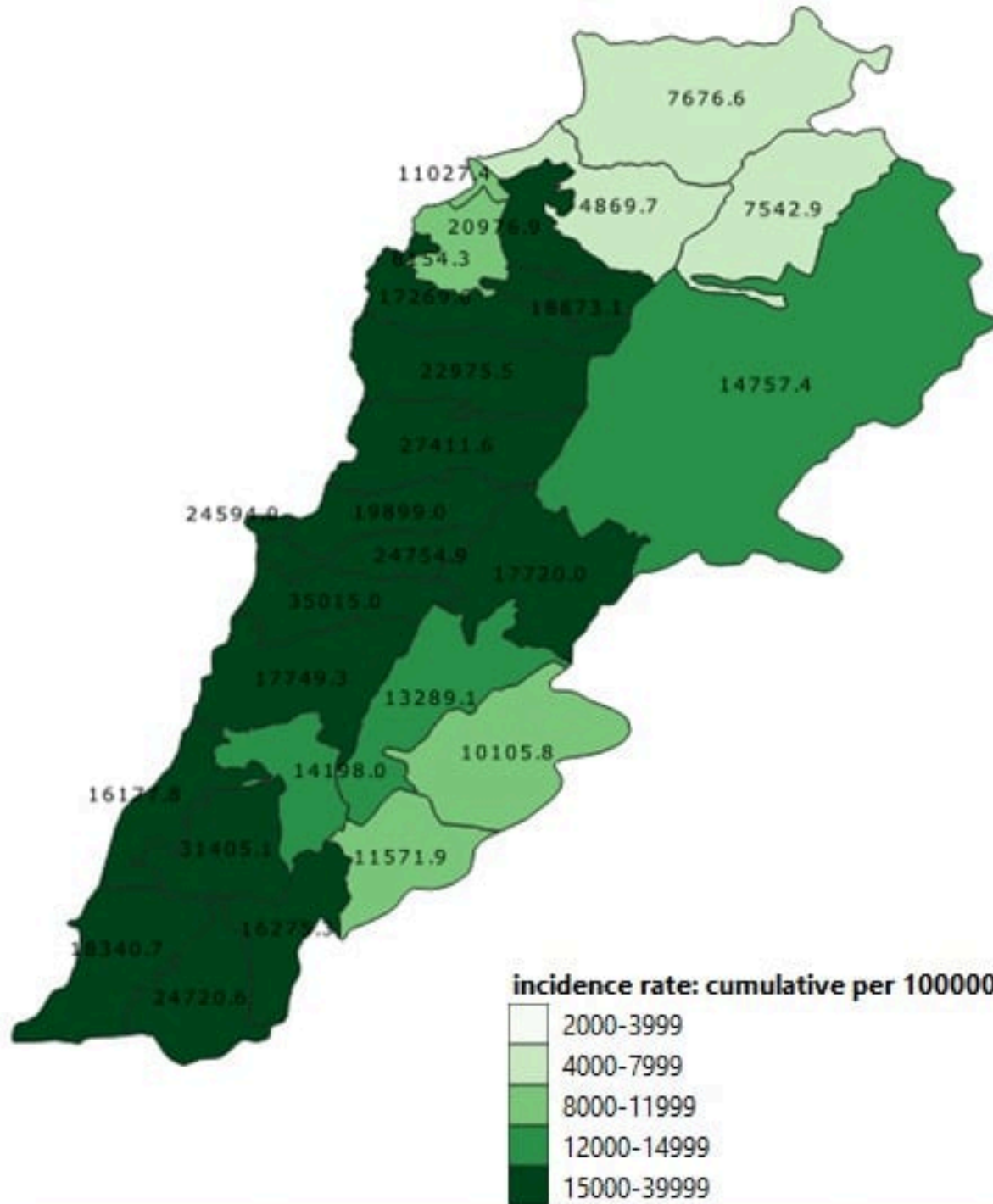
جدول حالات الوفاة المسجلة خلال 24 ساعة المنصرمة والمثبتة
Line list of confirmed covid-19 deaths for the past 24 hours

وجود امراض مزمنة	العمر (سنة)	الجنس	السكن (القضاء)	المستشفى	#
كلا	61	أنثى	الشوف	عين و زين	1
نعم	75	ذكر	عاليه	عين و زين	2
نعم	77	أنثى	صيدا	الهمشري	3
نعم	77	ذكر	بنت جبيل	بنت جبيل الحكومي	4
نعم	83	ذكر	النبطية	حمود	5
نعم	88	أنثى	النبطية	حمود	6

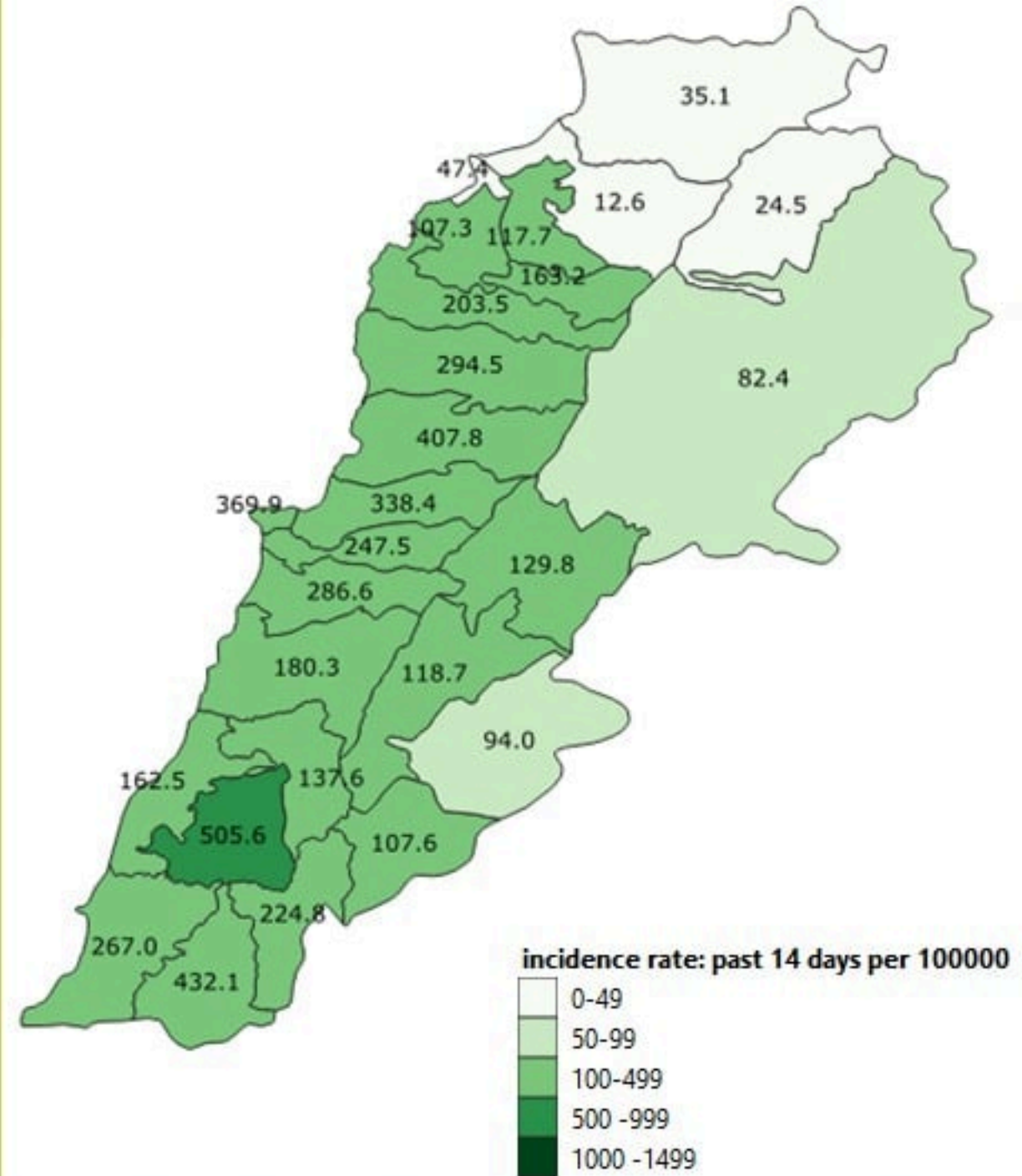
1	صور البصن	1	حلبا	1	بشامون	4	الروضة (بوشرية)	بيروت
1	صور جل البحر الشمالي	3	عين يعقوب	1	عاليه	1	سد البوشرية	راس بيروت
4	برج الشمالي	1	نهر البارد	3	الكحالة	4	السبيته	الحمرا (بيروت)
2	ديعال	2	قرقف	2	القماطية	3	الدكوانة	مار الياس
6	معركة		رحلة	3	بخدمون الضيعة	6	أطلباس	ثلة الخياط
1	عين بعال	2	رحلة الميدان	1	صوفر	4	جل الديب	المزرعة (بيروت)
1	شهابية (طير ريدا)	1	رحلة المعلقة	2	فيد التحق	3	النقاش	الطريق الجديد
1	قليلة (صور)	1	رحلة حوش الامراء		كسروان	1	الزلقا	راس النبع (بيروت)
1	مجدل زون	1	كسارا	1	جويته صربا	2	الضبيية	الأشرفية (بيروت)
13	فيد التحق	1	تعليبا	1	جويته كسليك	3	مزرعة دير عوكر	فيد التحق
	النبطية	1	بر الياس	6	ذوق مكابل	2	المنصورية (المتن)	بعيدا
1	نبطية التحتا		البقاع الغربي	3	ذوق مصبح	1	أنفار	الشيح
2	نبطية القوقا	1	خرية قنقار	3	أنويس (كسروان)	2	عين سعاده	الجناح
1	مزرعة كفر جوز	2	جب جنين	5	جويته ساحل علما	2	بصاليم	بير حسن
1	حبوش	2	مرج (بـغ)	1	طبرجا	1	المطيلب	الغبيري
1	شرفية		بعليك	1	أما والدفه	1	بيت الشكار	عين الرمانة (الشيح)
1	جبشيت	5	بعليك	1	الصفرا (كسروان)	2	زكريت	فرن الشباك
1	إنصار	1	نورس	1	العقبية (كسروان)	2	بكفيا	حاره حريك
17	فيد التحق	1	إيعات	1	عجلتون	1	بيت شباب	الليلكي
	بنت جبيل	1	مقنة	1	السهيلة (كسروان)	1	بحر صاف	برج البراجنة
2	كئين	1	حربتا	2	جعينتا	4	برمانا (المتن)	المريجة (بعيدا)
13	فيد التحق	2	دير الاحمر	1	كفر حباب	1	بعيدات	تحويطة الغدير
	مرجعيون	1	تمنين التحتا	2	القلبيات (كسروان)	2	بيت مري	بعيدا
1	بلاط (مرجعيون)	1	بريتال		جبيل	1	ضهر الصوان (المتن)	الحازمية (بعيدا)
1	دير ميماس	1	بوداي	3	جبيل	2	مار موسى النوار	مار تقلا (بعيدا)
2	عديسة (مرجعيون)		الهامل	2	بلاط (جبيل)	3	فيد التحق	الحدث
2	ميس الجبل	1	هرمل	1	عمشيت		الشوف	اللويزه (بعيدا)
1	مجدل سلم		صيذا	1	إهمج	1	شحيم	الجمهور (اللويزه)
1	فيد التحق	1	عين الحلوه	4	فيد التحق	1	الحيية	كفر شيما
		1	عين الدلب		طرابلس	1	الرميلة (الشوف)	وادي شحور السقلي
24	فضاء فيد التحق	1	غازية	3	فيد التحق	2	الجديدة (الشوف)	وادي شحور العليا
		2	خرائب (صيذا)		الكوره	1	بقعاتا (الشوف)	راس المتن
		2	إنصارية	1	دده		عاليه	حماما
		1	صرفند		زهرتا	1	شوفيات العمروسية	فيد التحق
		1	تفاحتا	1	حرف (أرد)	1	حي السلم	المتن
		1	عقتيت		البيترون	1	خلده	سن القيل
		1	كفر حتا (صيذا)	1	البيترون	1	شوفيات الامراء	جديدة المتن
		20	فيد التحق	1	شكا	3	حرمون (عاليه)	البوشرية
			صور		عكار	2	بعورته	الدوره



نسب الحدوث التراكمية لكل مئة ألف نسمة
Cumulative incidence rate / 100000

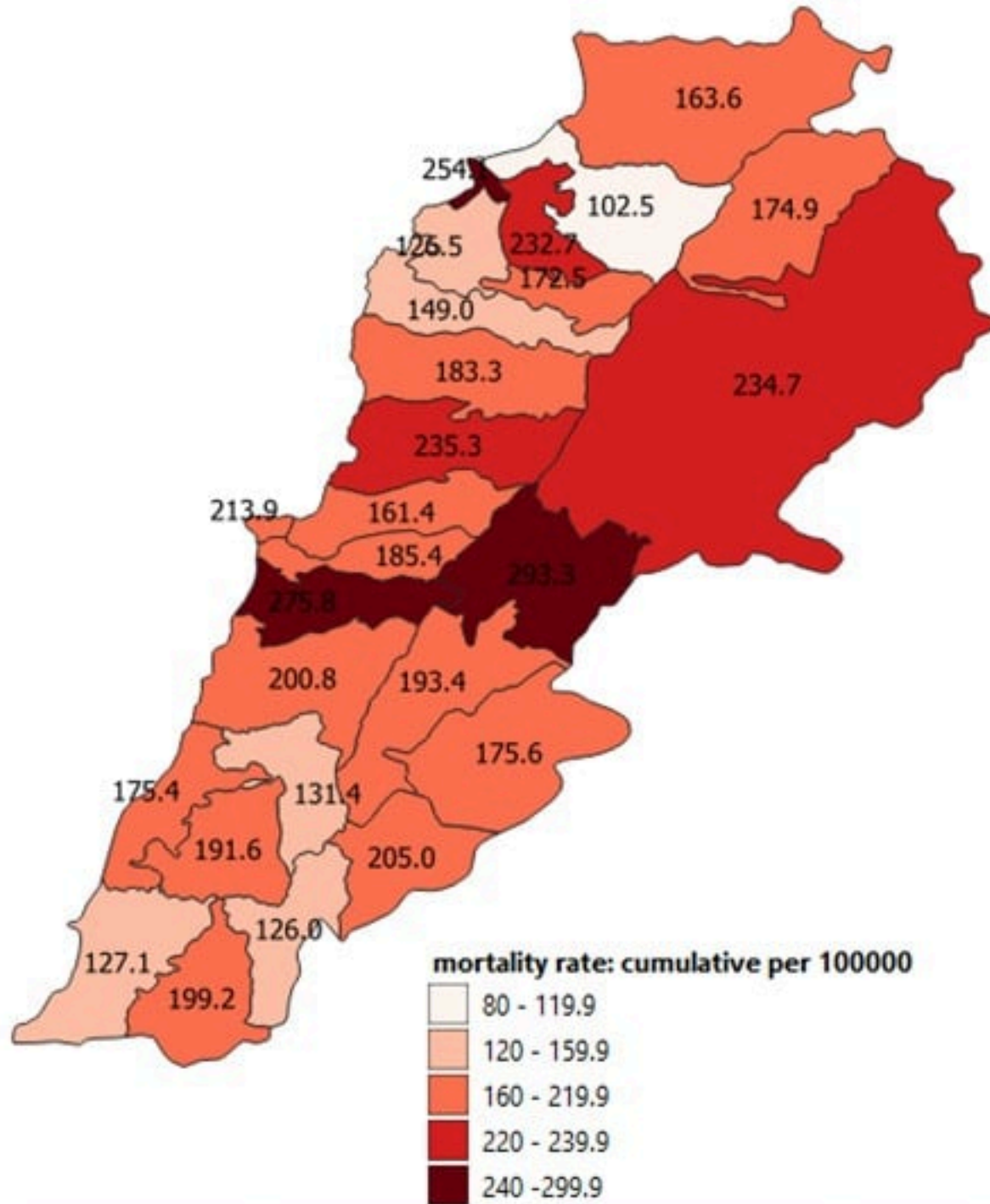


نسب الحدوث لـ 14 ايام الماضية لكل مئة ألف نسمة
14-day incidence rate / 100000

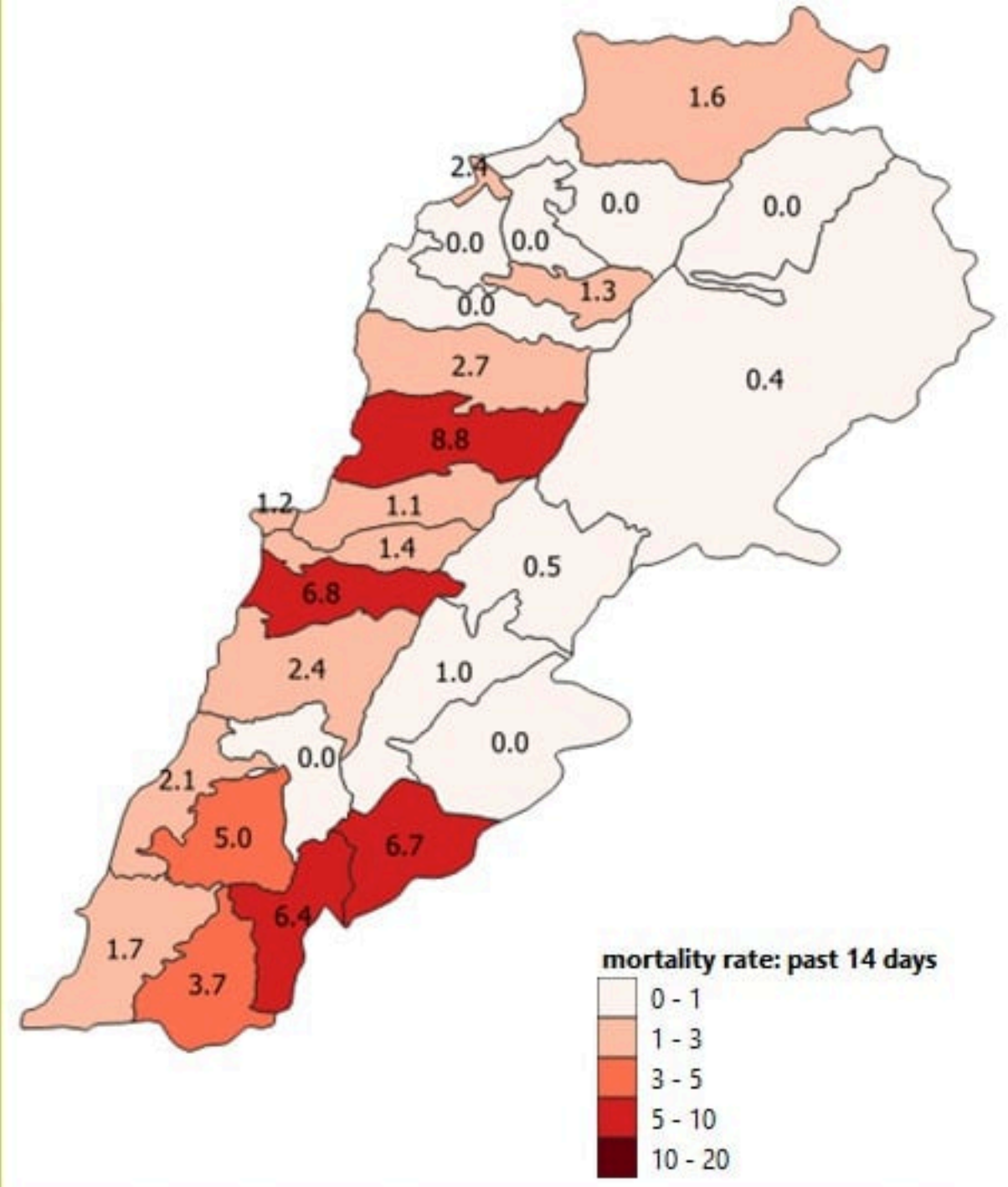


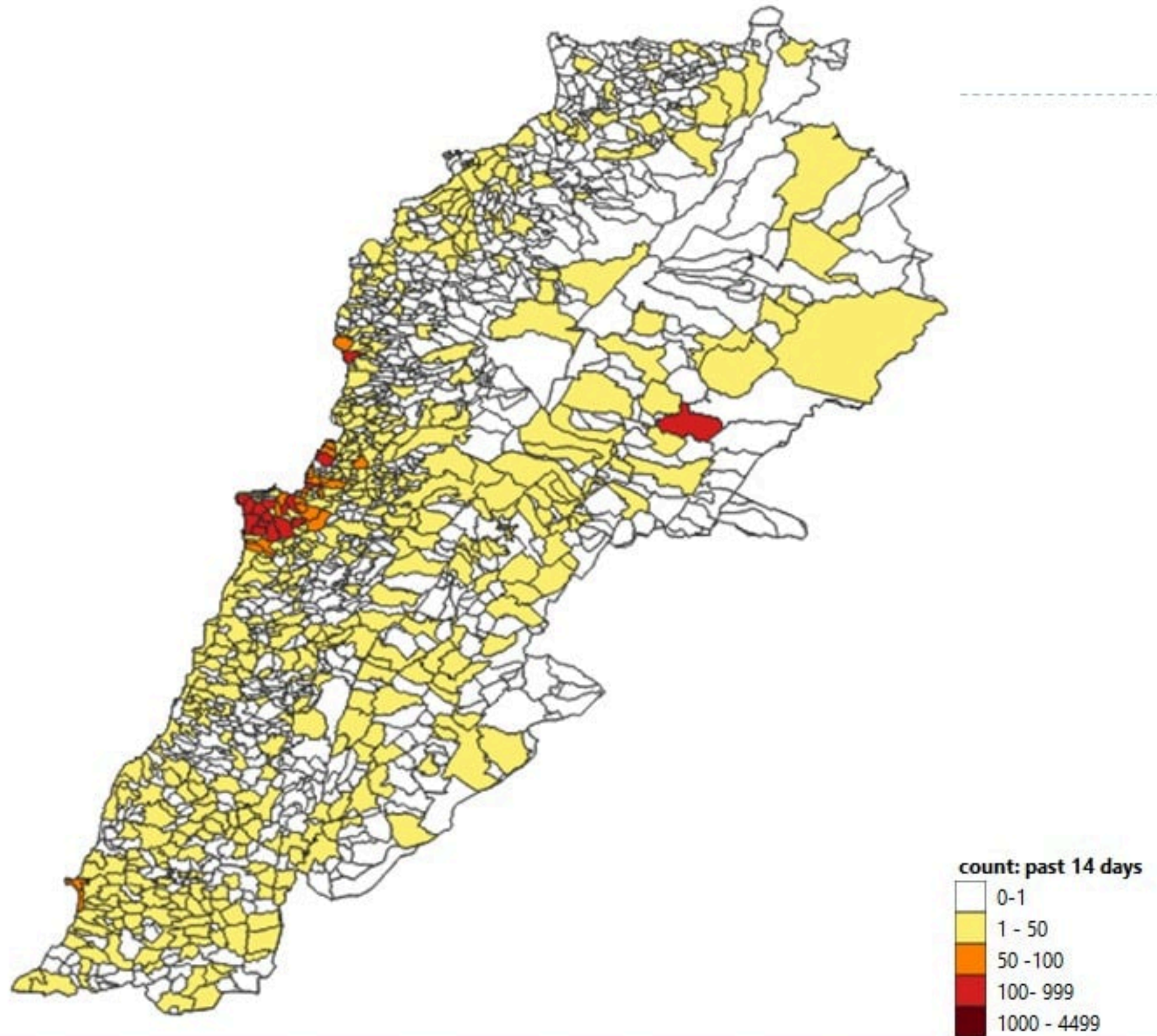


نسب الوفيات التراكمية لكل مئة الف نسمة
Cumulative mortality rate /100000



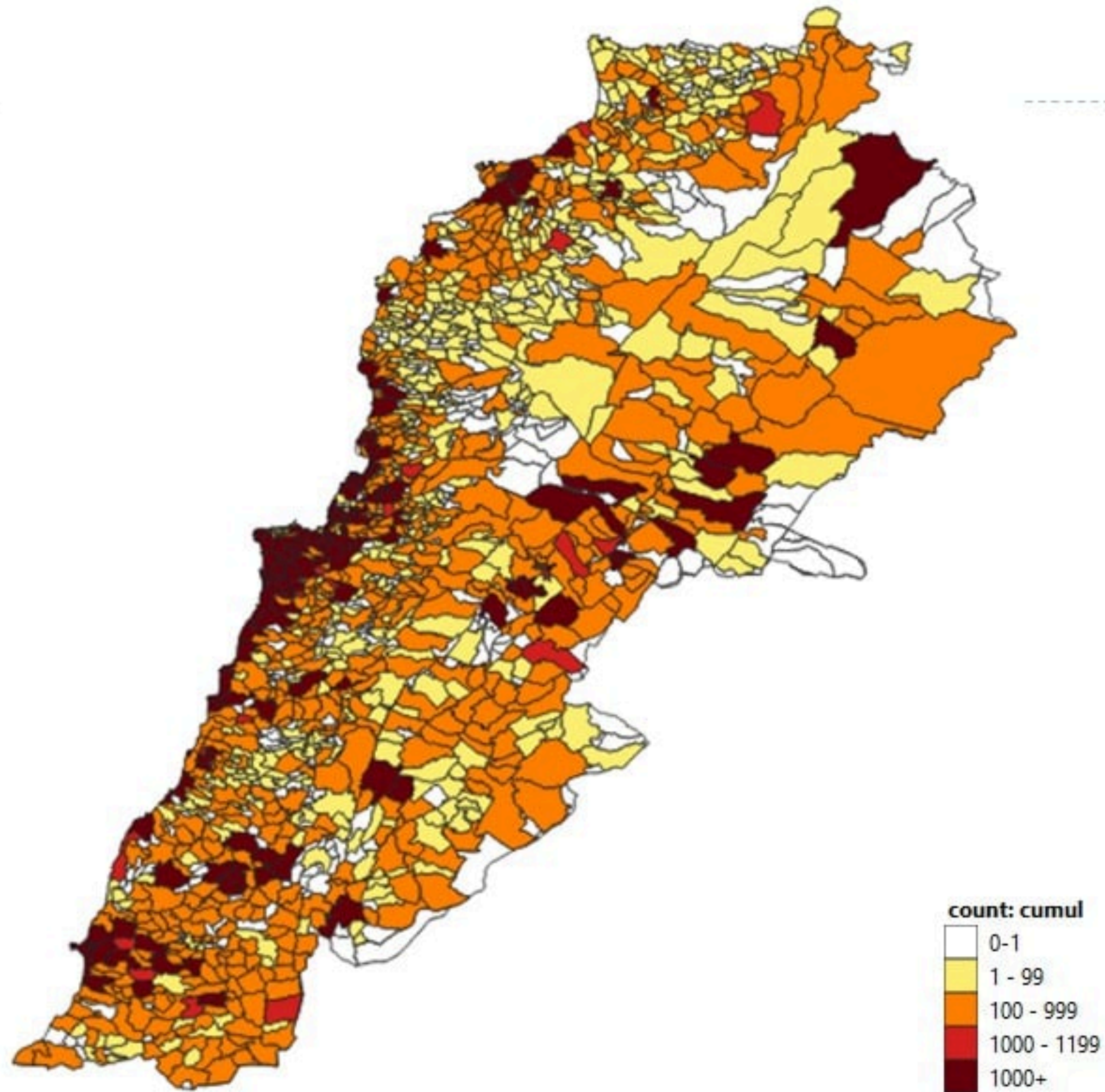
نسب الوفيات لـ 14 الايام الماضية لكل مئة الف نسمة
14-day mortality rate /100000



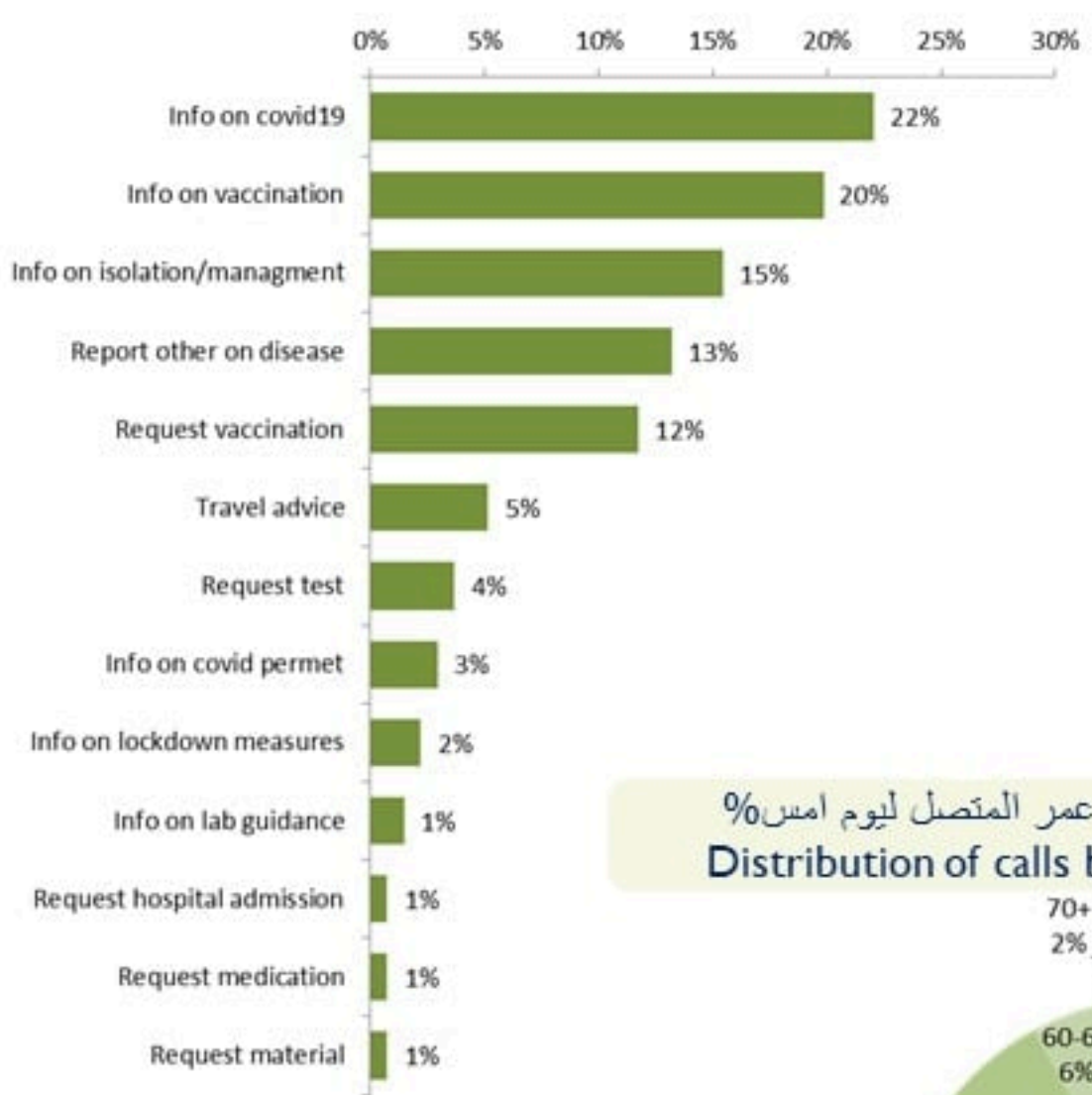




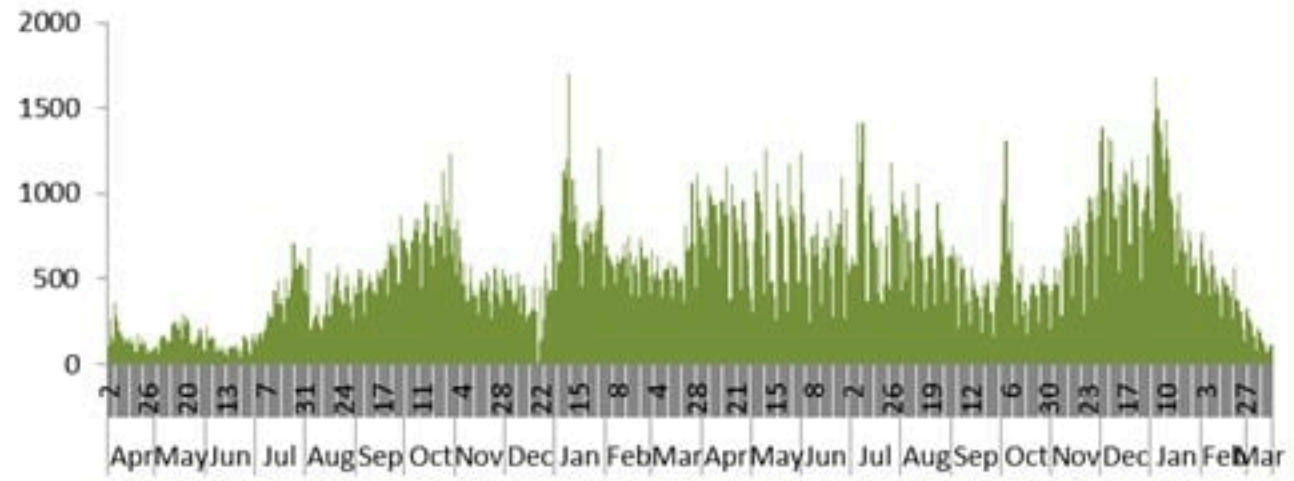
Map of distribution of cumulative number of cases by locality – 17 March 2022



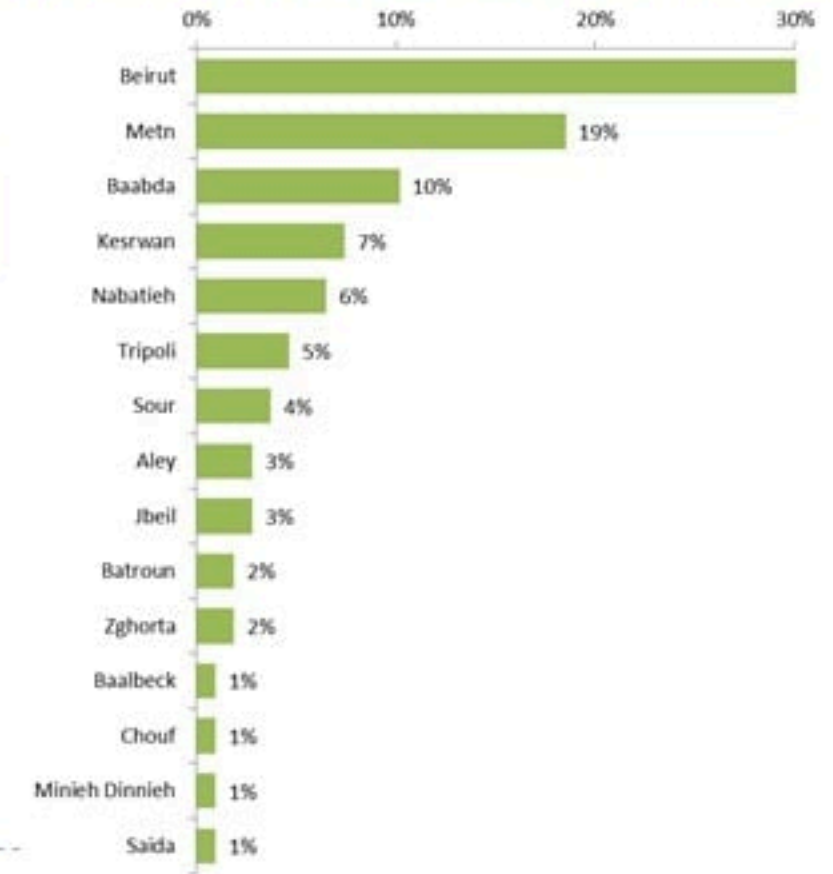
توزيع الاتصالات حسب سبب الاتصال ليوم امس %
Distribution of calls by reason of call for past day %



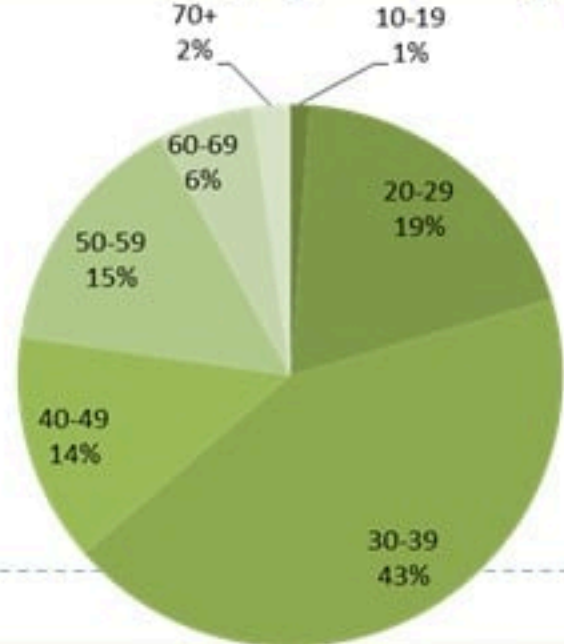
عدد الاتصالات المجاب عليها حسب اليوم
Number of answered calls by day



توزيع الاتصالات حسب قضاء السكن للمتصل ليوم امس %
Distribution of calls by caza of residence for past day %



توزيع الاتصالات حسب عمر المتصل ليوم امس %
Distribution of calls by age for past day %



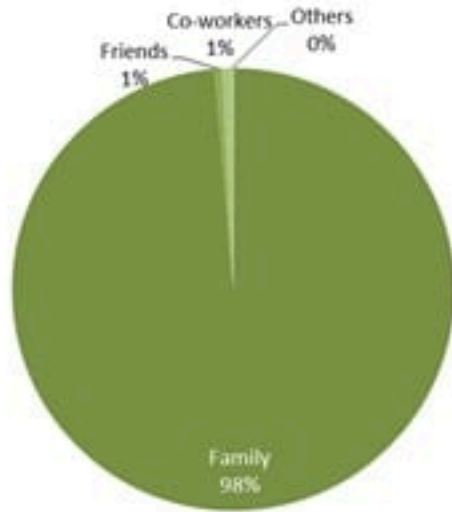


Newly reported and cumulative COVID-19 confirmed cases and deaths, by Mohafaza, as 17 March 2022

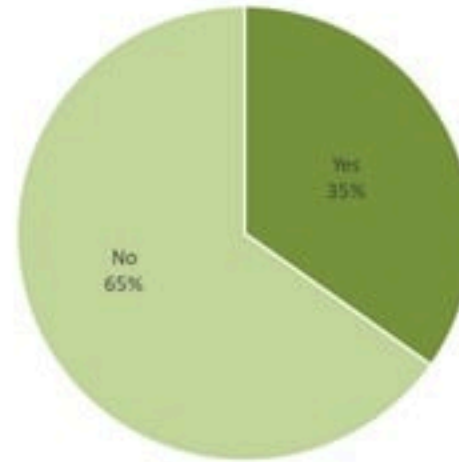
Mohafaza	Cases			Deaths		
	New cases in last 7 days	Change in new cases in last 7 days	Cumulative cases	New deaths in last 7 days	Change in new deaths in last 7 days	Cumulative deaths
Beirut	677	-40%	119557	3	0%	1040
Mount Lebanon	2145	-42%	472310	26	-10%	3859
North	155	-60%	89735	7	+250%	1506
Akkar	32	-59%	24065	2	-33%	513
Beqaa	117	-64%	56323	0	-100%	909
Baalbeck Hermel	72	-60%	46988	1	0%	783
South	527	-45%	120360	3	-70%	1051
Nabatieh	413	-50%	77916	5	-55%	571
Lebanon	4471	-44%	1086890	47	-22%	10232



توزيع المخالطين حسب المحيط
ليوم امس
Distribution of contacts by profile,
past day



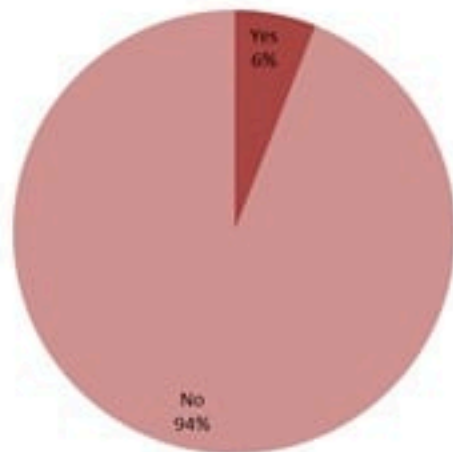
توزيع المخالطين حسب العوارض،
ليوم امس
Distribution of contacts by clinical
presentation, past day



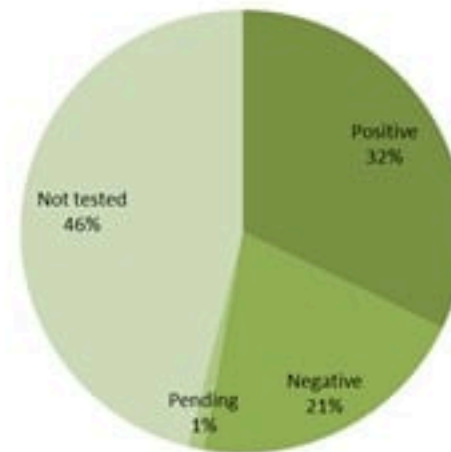
إحصاءات المخالطين الجدد ليوم امس
Number of COVID-19 contacts,
past day

1838	عدد الحالات والمخالطين التي تم الاتصال بها Number of cases & contacts called
1618	عدد الحالات والمخالطين التي تم الاتصال بها وتقصيها Number of cases & contacts called & investigated
1480	عدد المخالطين الجدد Number of new contacts

توزيع المخالطين حسب الوضع وجود عدوى سابقة
ليوم امس
Contact distribution by prior infection
(past 3 months), past day



توزيع المخالطين حسب القحوصات المخبرية الحديثة
ليوم امس
Contacts distribution by recent testing
status, past day



توزيع المخالطين حسب الوضع التلقيحي
ليوم امس
Contacts distribution by vaccination
status, past day

