



ترصد عدوى الكوفيد 19 في لبنان

18 أيلول 2021

1214
للقاح

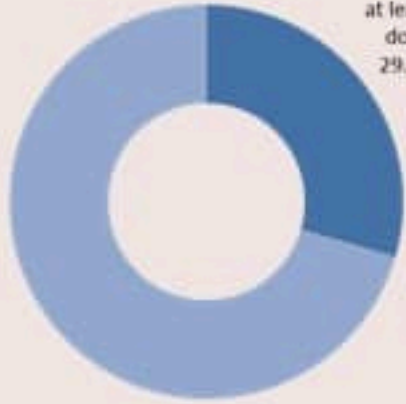
1787
للكوفيد

التلقيح ضد الكوفيد 19 نحو مناعة المجتمع (المصدر: قاعدة بيانات Impact)

التلقيح (على عدد السكان من عمر 12 سنة)	التراكمي	ليوم امس	التلقيح
47.9%	2609903	7903	المسجلين
29.5%	*1607886	10070	الجرعة (1)
24.2%	*1320462	8656	الجرعة (2)

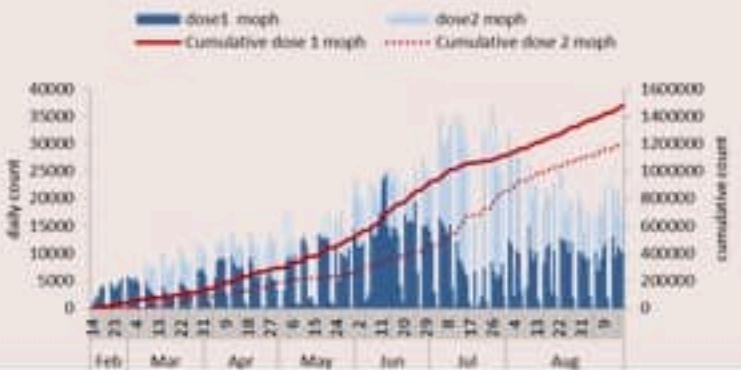
* مع تحديث قاعدة البيانات

at least 1
dose
29.5%



نسبة التلقيح للجرعة الأولى على الأقل (عدد الملقحين على السكان من عمر 12 سنة)

العدد اليومي والتراكمي للملقحين



الفحوصات	ليوم امس
عدد الفحوصات	16708
عدد الفحوصات المحلية	11199
عدد فحوصات PCR في المطار	5135
عدد فحوصات PCR لتحذير	-
عدد فحوصات Antigen	374
إيجابية فحوصات PCR	607
إيجابية فحوصات Antigen	19
مؤشرات الفحوصات	خلال 14 يوم الأخيرة
نسبة الفحوصات المحلية لكل 100000	3119
إيجابية فحص PCR لكل مئة فحص	6.3%

استعمال اسرّة كوفيد في المستشفيات حسب اليوم

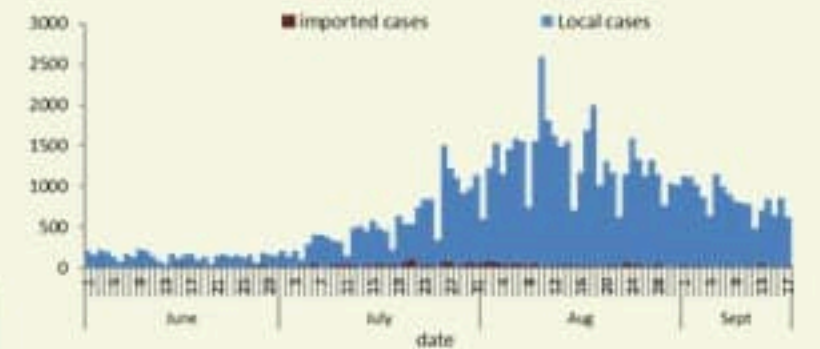


الاستشفاء	ليوم امس	نسبة غير الملقحين (ج2) في 14 يوم الأخيرة
حالة استشفاء	311	87%
حالة في العناية المركزة	163	91%
حالة مع تنفس اصطناعي	47	89%

مستوى (3) من التفشي المجتمعي

الحالات	ليوم امس	التراكمي
عدد الحالات المثبتة	626	617662
عدد الحالات المحلية	600	609235
عدد الحالات الوافدة	26	8427
عدد حالات الوفاة	4	8232
عدد الحالات المكررة	43	-
عدد حالات الشفاء	-	580346
المؤشرات الوبائية	خلال 14 يوم الأخيرة	
عدد الحالات النشطة	11126	
نسبة الحدوث المحلية لكل 100000	209	
نسبة الوفيات لكل 100000	2.69	

عدد الحالات الجديدة حسب اليوم

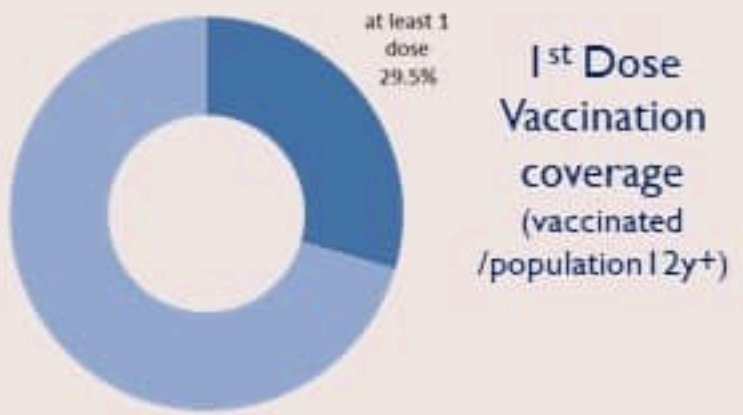


الخطوط المسافرة	ليوم امس	التراكمي
اتصالات (1) 1787	401	293445
اتصالات 1214	1918	386134

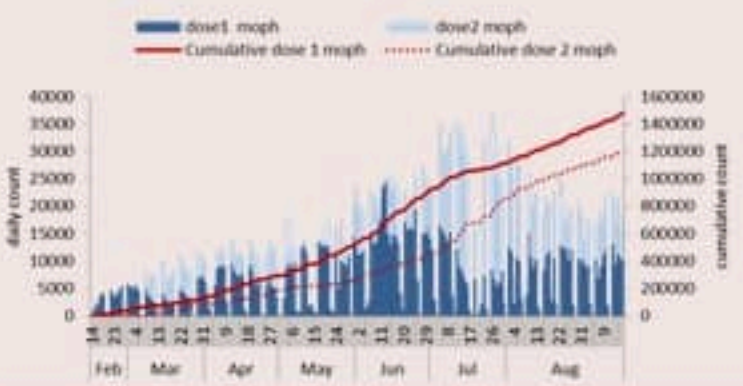
COVID-19 Vaccination (source: Impact database)

	Past day	Cumulative	Coverage (over population 12y+)
Registered	7903	2609903	47.9%
1 st dose	10070	*1607886	29.5%
2 nd dose	8656	*1320462	24.2%

* With updated database

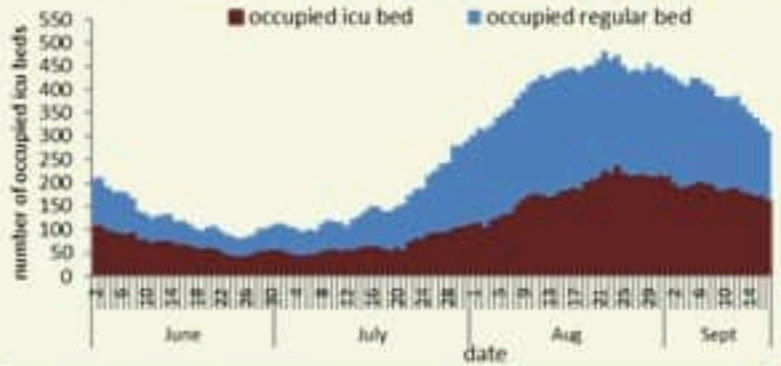


Daily & cumulative number by 1st / 2nd dose



Testing	Yesterday
All tests	16708
Local PCR tests	11199
Airport PCR tests	5135
Border PCR tests	-
Antigen tests	374
Positive by PCR	607
Positive by Antigen	19
Indicators	Past 14 days
Local testing rate / 100000	3119
Local positivity PCR test	6.3%

COVID 19 hospital bed occupancy per day

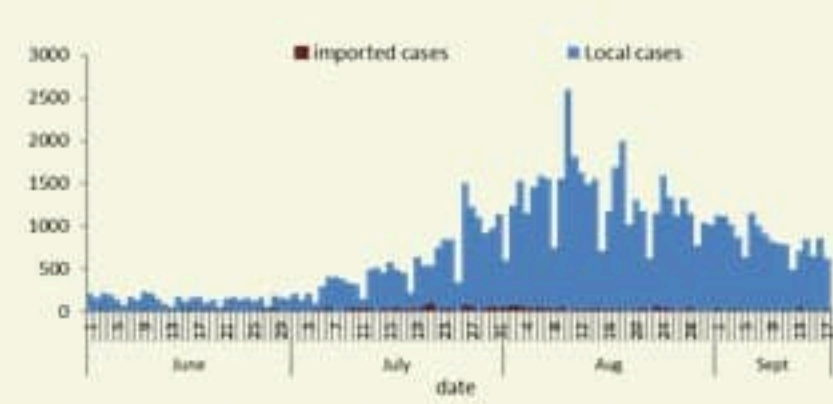


Hospital admission	Past day	% Not fully vaccinated in past 14 days
Occupied beds	311	87%
Occupied ICU beds	163	91%
Mechanical ventilation	47	89%

Community Transmission level (3)

Cases	Past Day	Cumulative
Confirmed cases	626	617662
Confirmed local cases	600	609235
Confirmed imported	26	8427
Deaths	4	8232
Duplicate cases	43	-
Remission	-	580346
Indicators	Past 14 days	
Active cases	11126	
Local incidence rate /100000	209	
Mortality rate /100000	2.69	

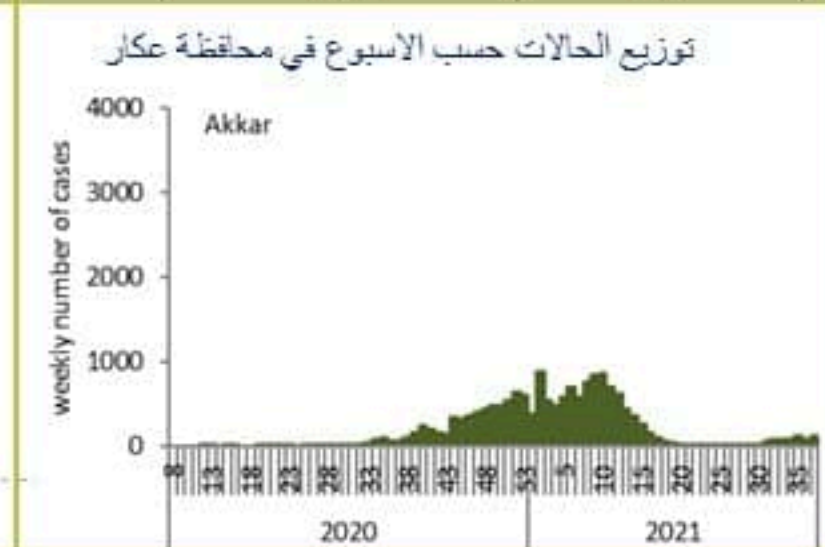
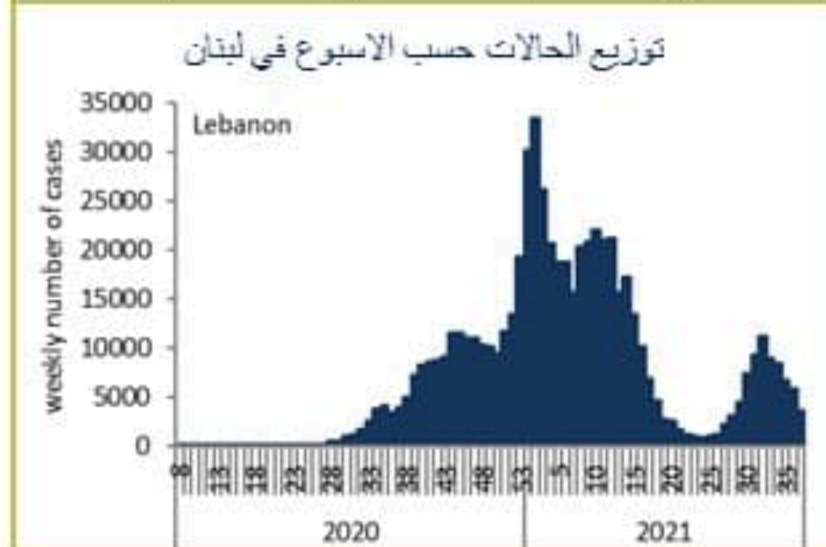
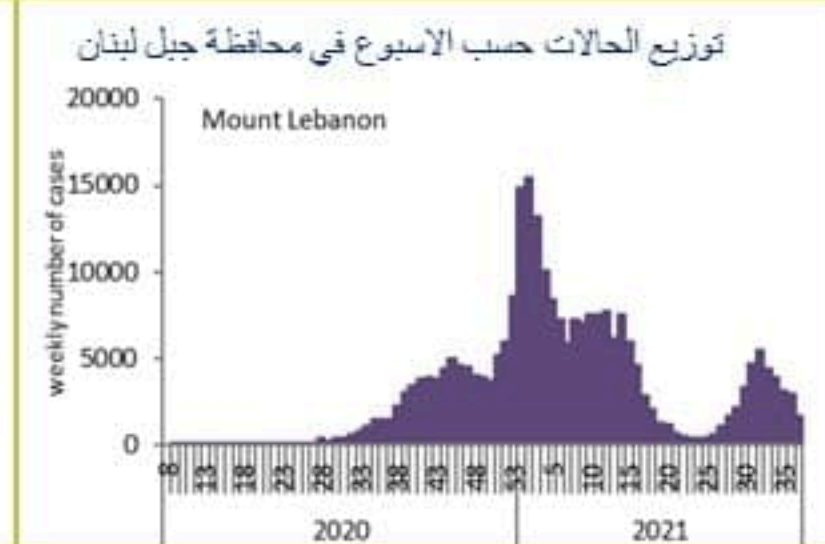
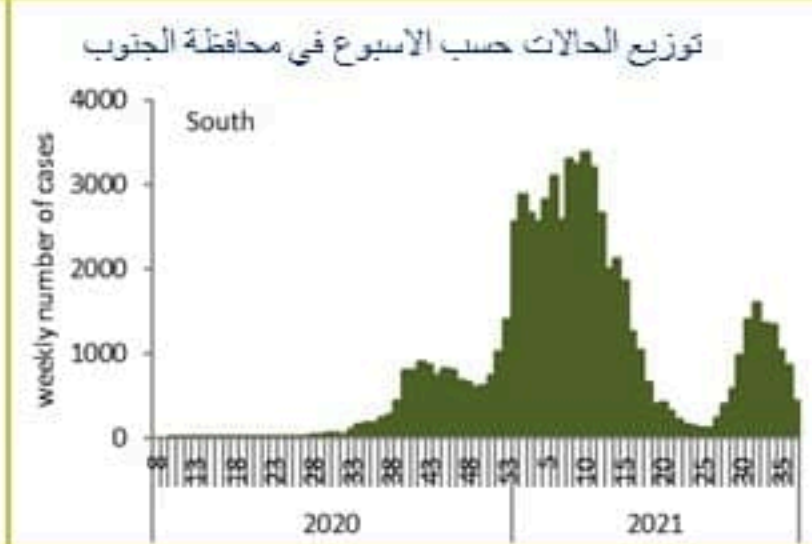
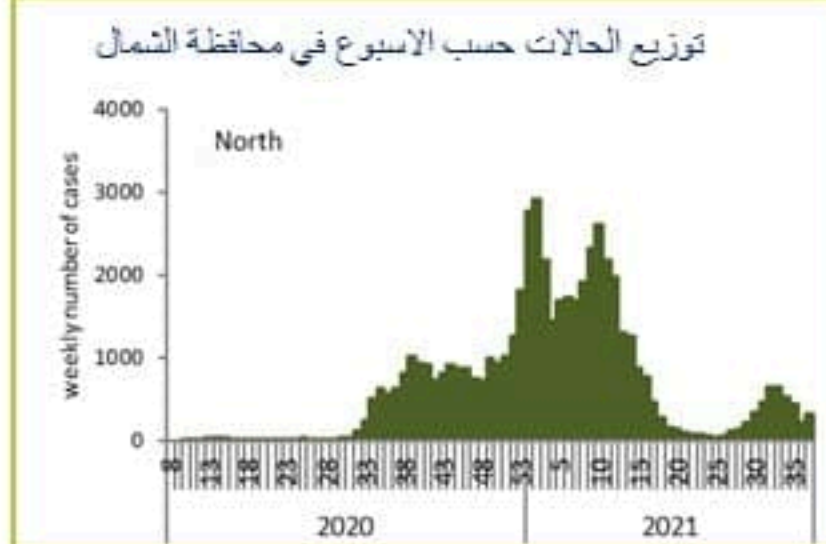
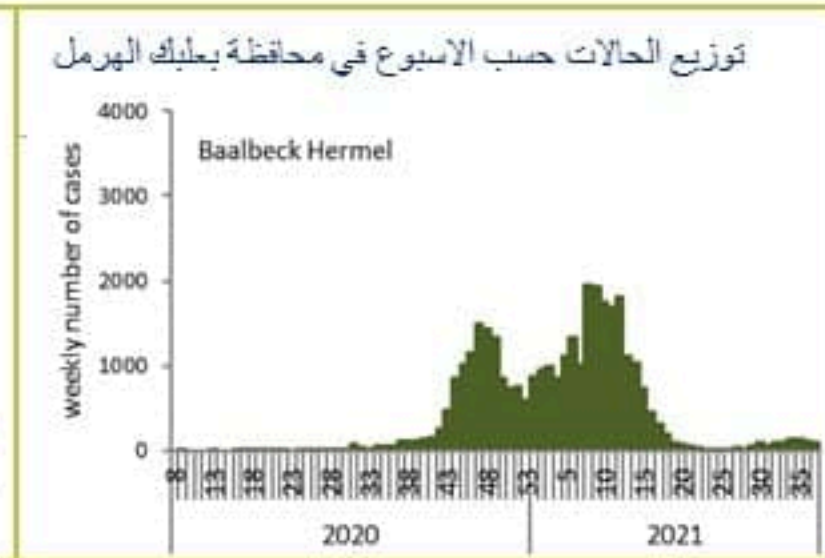
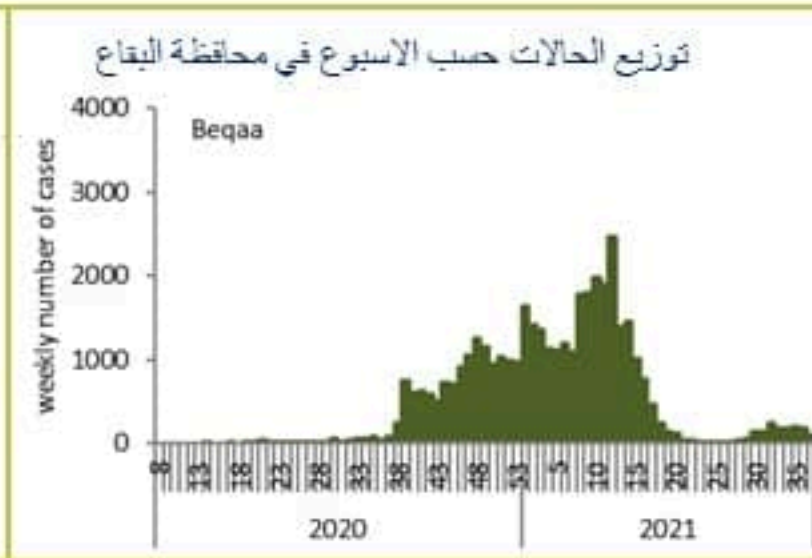
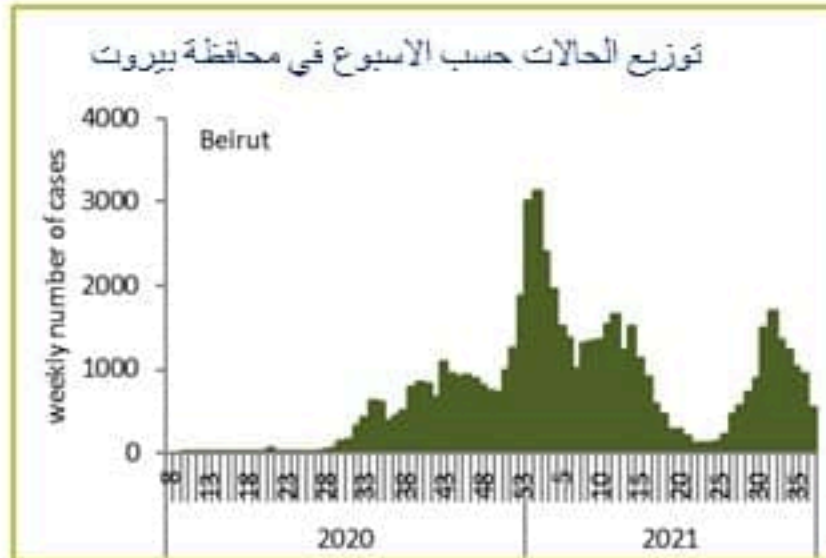
COVID19 Cases per day



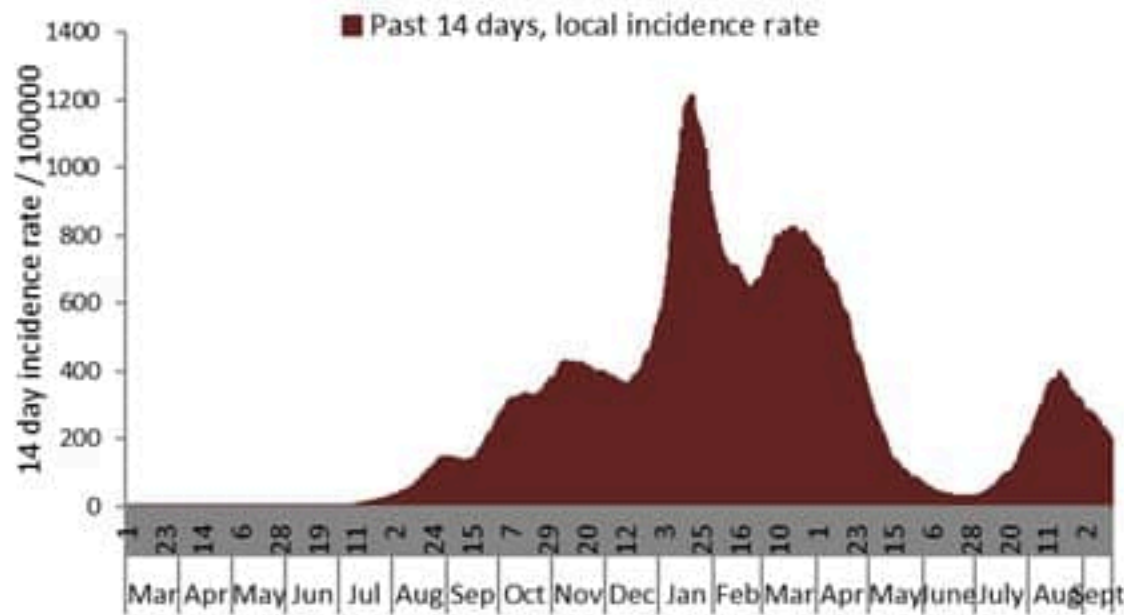
Call centers	Past day	Cumulative
Answered 1787 (1)	401	293445
Answered 1214	1918	386134



Caza	نسبة الوفيات / Mortality rate		نسبة الحدوث / Incidence rate		Past day / يوم امس				Cumulative / التراكمي							القضاء
	لثلاثين الايام Past 14 days	التراكمي Cumulative	لثلاثين الايام Past 14 days	التراكمي Cumulative	حيز الوافد Local	الوافد Travel	الوفيات Deaths	الحالات Cases	الشفاء Remission	الشفاء الزمني Time remission	الشفاء المخبري Lab- remission	حيز الوافد Local /	الوافد Travel	الوفيات Deaths	الحالات Cases	
	/100000	/100000	/100000	/100000												
Beirut	5.14	169	351	11982	67	1	0	68	53,079	52,917	162	57,278	970	820	58,248	بيروت
Baabda	2.74	156	341	13512	71	1	1	72	82,925	82,846	79	88,354	564	1,026	88,918	بعيدا
Metn	2.36	142	207	11008	66	1	0	67	65,269	65,135	134	69,538	428	901	69,966	المتن
Chouf	0.95	148	149	11421	19	0	0	19	22,870	22,846	24	23,806	142	311	23,948	الشوف
Aleyh	6.26	218	398	20026	32	0	0	32	33,139	33,117	22	34,898	314	383	35,212	عاليه
Kesrwan	3.72	193	268	13539	32	1	1	33	26,953	26,882	71	28,931	186	415	29,117	كسروان
Jbeil	0.91	134	258	12744	12	0	0	12	13,059	13,011	48	13,915	61	147	13,976	جبيل
Tripoli	5.29	175	102	6590	144	0	0	144	20,927	20,907	20	22,179	229	596	22,408	طرابلس
Koura	5.35	151	112	10546	5	0	1	5	7,483	7,472	11	7,816	69	113	7,885	الكوره
Zghorta	1.31	186	137	13043	9	0	0	9	9,495	9,441	54	9,914	63	142	9,977	زعرتا
Batroun	0.00	131	113	9513	1	0	0	1	4,990	4,976	14	5,215	20	72	5,235	البترون
Akkar	1.59	121	64	5165	14	0	0	14	15,372	15,319	53	16,112	78	380	16,190	عكار
Becharreh	0.00	119	27	5996	0	0	0	0	1,497	1,440	57	1,559	5	31	1,564	بشري
Minieh Danieh	0.47	83	19	3371	1	0	0	1	6,890	6,874	16	7,184	52	178	7,236	المنية الضبية
Zahleh	2.28	274	91	13038	16	0	0	16	27,580	27,552	28	28,466	162	601	28,628	زحلة
West Bekaa	0.00	172	94	8990	1	0	0	1	8,592	8,589	3	8,959	57	173	9,016	البقاع الغربي
Baalbeck	2.81	197	76	10321	9	0	0	9	28,352	28,340	12	29,301	122	563	29,423	بعبك
Hermel	0.00	155	14	5331	1	0	0	1	3,353	3,353		3,457	18	101	3,475	الهرمل
Rashaya	0.00	161	69	8478	1	0	0	1	3,301	3,300	1	3,413	15	65	3,428	راشيا
Saida	2.76	129	173	9706	12	0	0	12	29,570	29,556	14	31,374	282	420	31,656	صيدا
Sour	2.04	103	273	10193	34	0	1	34	32,052	32,033	19	34,638	407	355	35,045	صور
Jezzine	0.00	116	59	9994	0	0	0	0	3,073	3,069	4	3,185	10	37	3,195	جزين
Nabatieh	1.41	129	268	16503	28	0	0	28	22,059	22,051	8	23,157	181	182	23,338	النبطية
Bint Jbeil	2.49	137	134	11426	3	0	0	3	8,650	8,646	4	9,071	106	110	9,177	بنت جبيل
Marjeoun	0.00	99	123	8356	6	0	0	6	4,944	4,941	3	5,205	36	62	5,241	مرجعيون
Hasbaya	3.36	161	87	8698	2	0	0	2	2,489	2,489		2,518	70	48	2,588	حاصبيا
Unspecified					14	22	0	36	42,383	42,381	2	39,792	3,780	0	43,572	قيد التحق
Lebanon	2.69	155	209	11616	600	26	4	626	580346	579483	863	609235	8427	8232	617662	لبنان



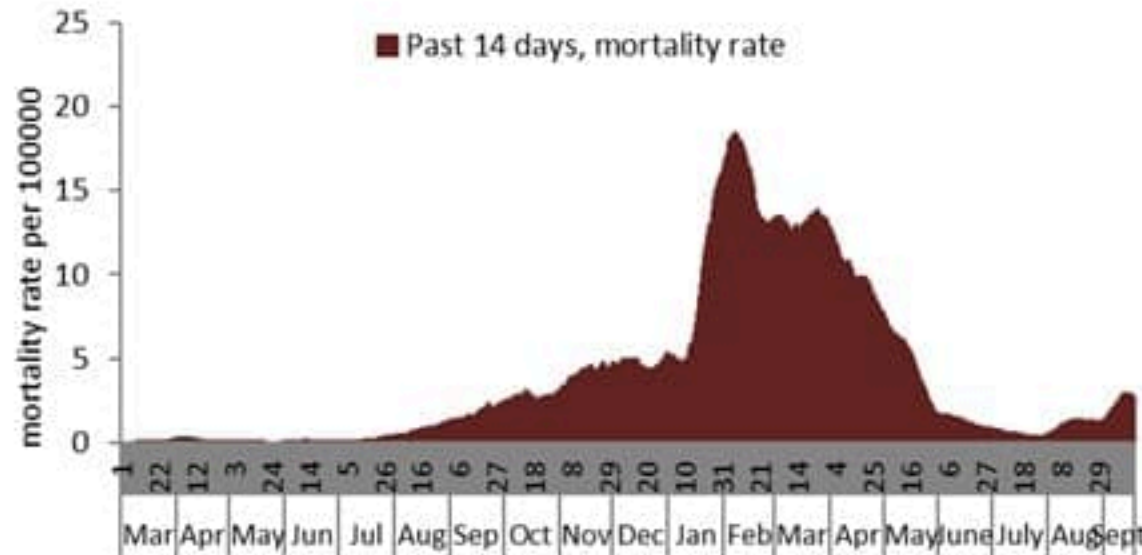
نسبة الحالات الجديدة لكل مئة الف نسمة خلال 14 يوم السابقة
Incidence rate for the 14 days (/100000)



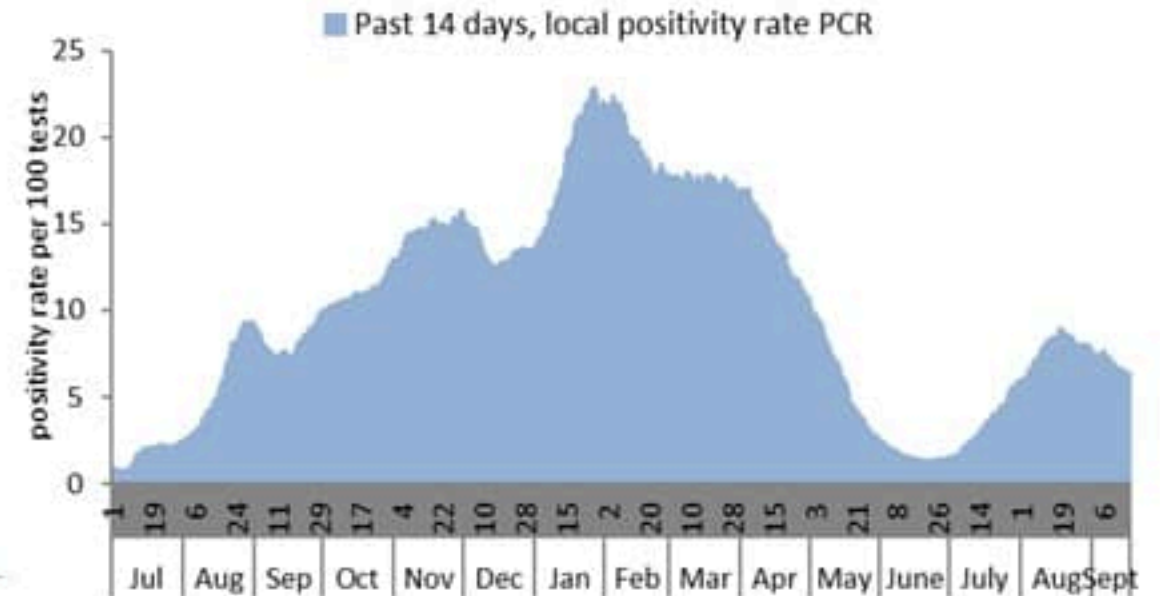
نسبة الفحوصات المحلية لكل مئة الف نسمة خلال 14 يوم السابقة
Testing rate for the past 14 days (/100000)



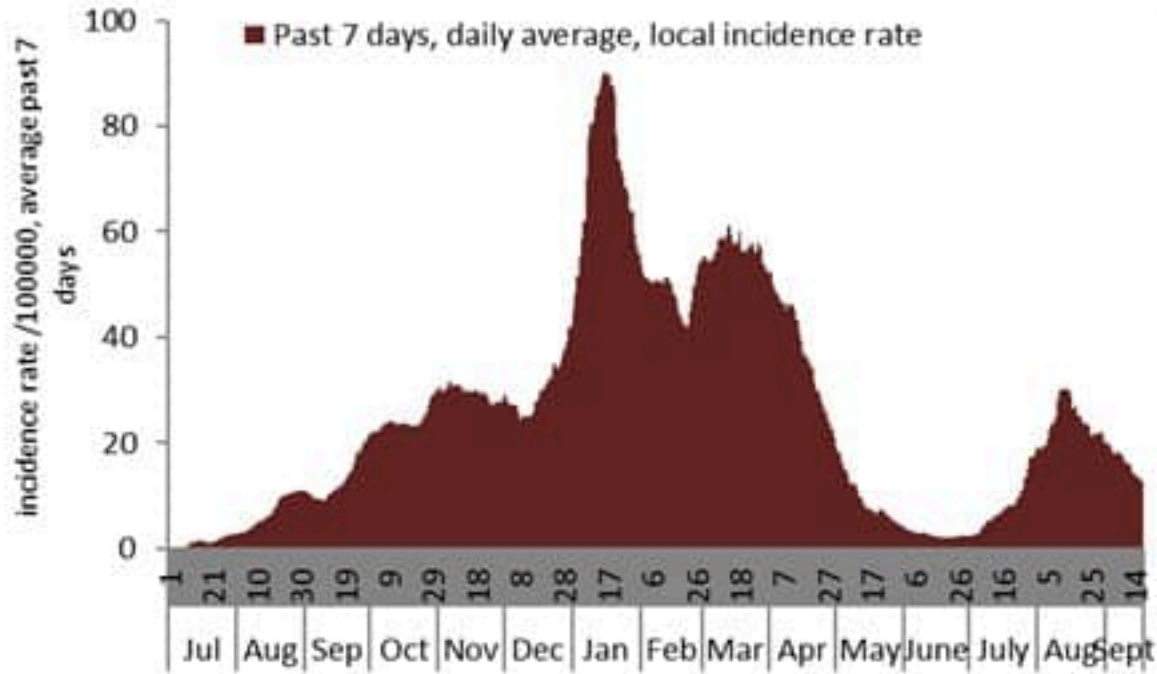
نسبة الوفيات لكل مئة الف نسمة خلال 14 يوم السابقة
Mortality rate for the past 14 days (/100000)



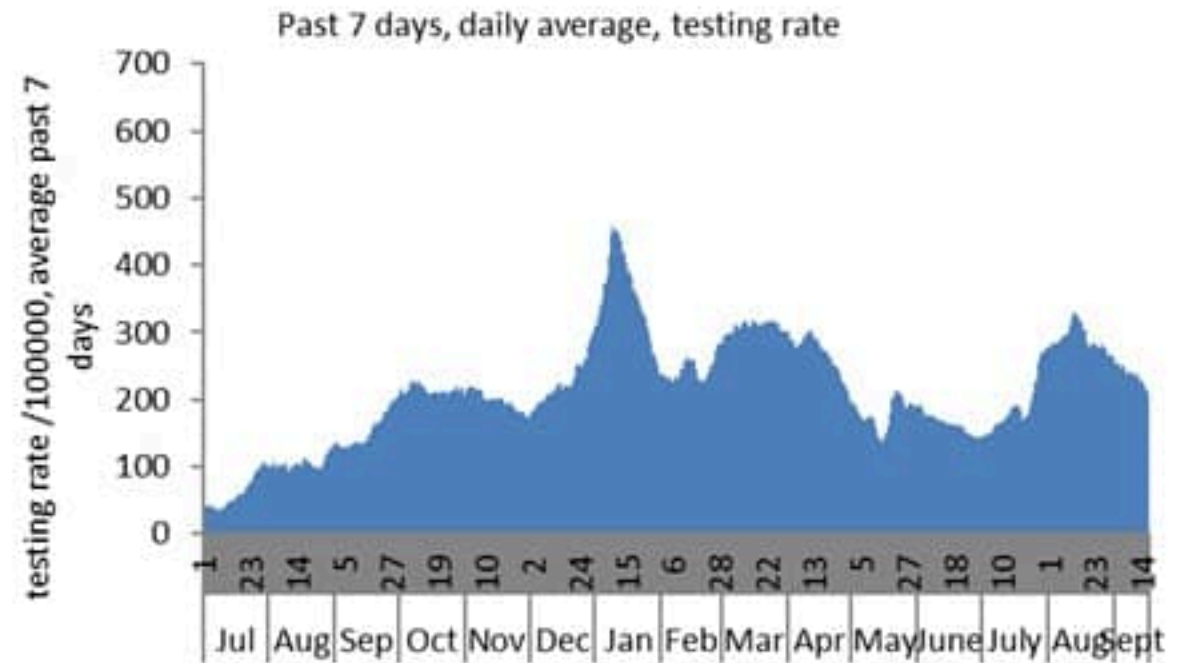
النسبة المئوية للفحوصات المحلية الإيجابية خلال 14 يوم السابقة
Positivity rate for the past 14 days (%)



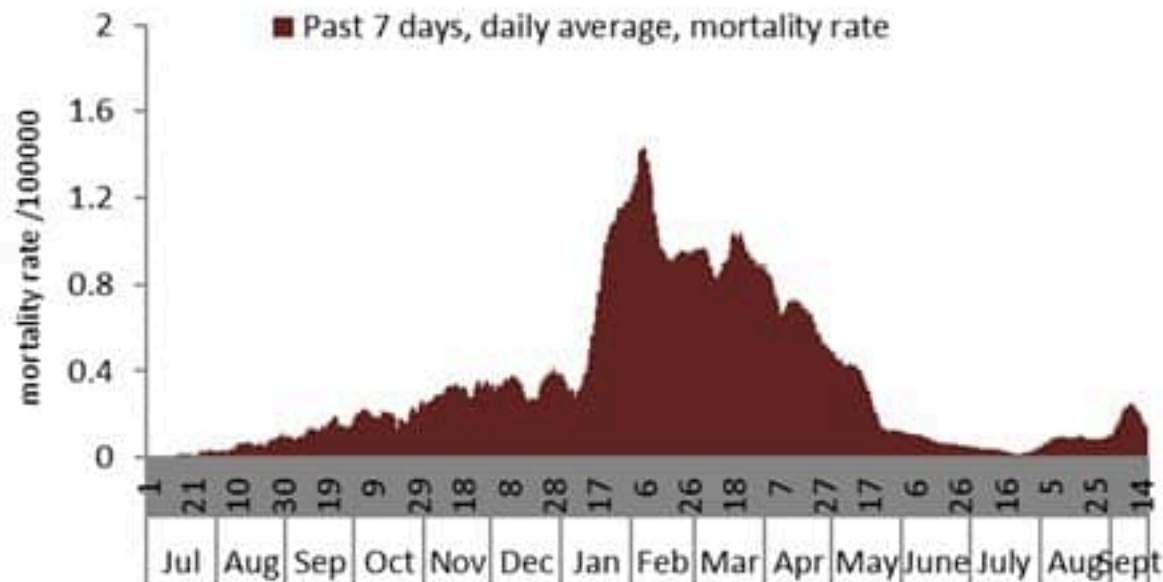
نسبة الحالات الجديدة لكل مئة ألف نسمة
Incidence rate s (/100000)



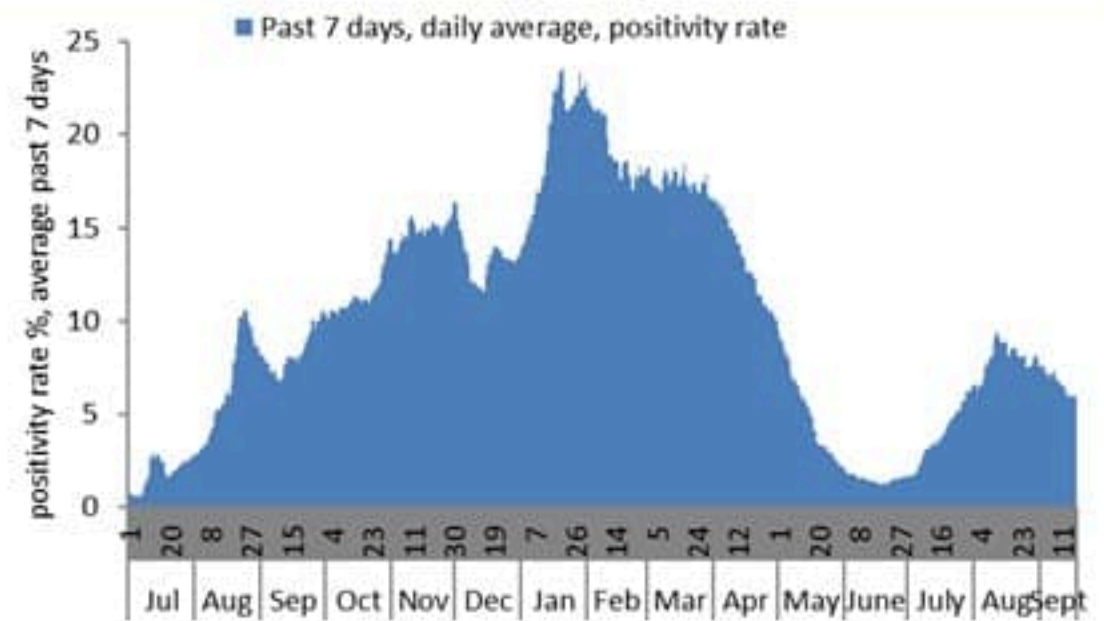
نسبة الفحوصات المحلية لكل مئة ألف نسمة
Testing rate (/100000)



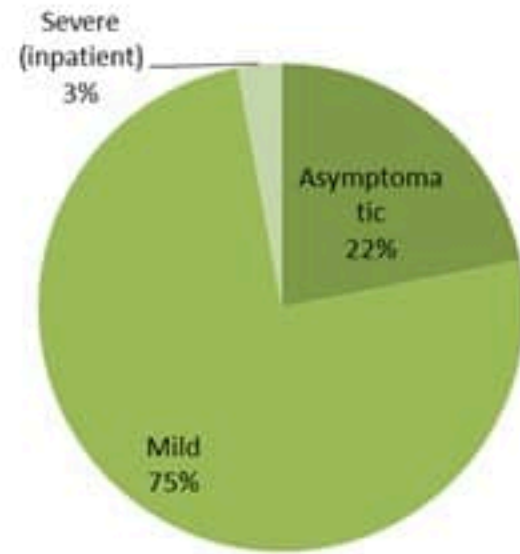
نسبة الوفيات لكل مئة ألف نسمة
Mortality rate (/100000)



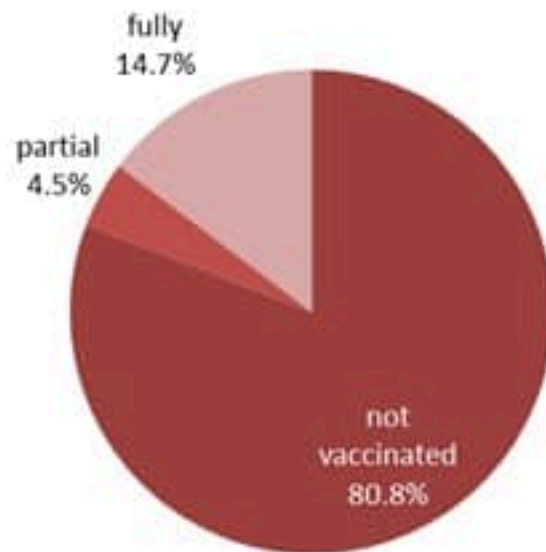
النسبة المئوية للفحوصات المحلية الإيجابية
Positivity rate (%)



توزيع الحالات حسب المرض لـ 14 الأخريرة (%)
Case distribution by severity for past 14 days (%)



توزيع الحالات حسب الوضع التلقيحي لـ 14 الأخريرة (%)
Case distribution by vaccination status for past 14 days (%)



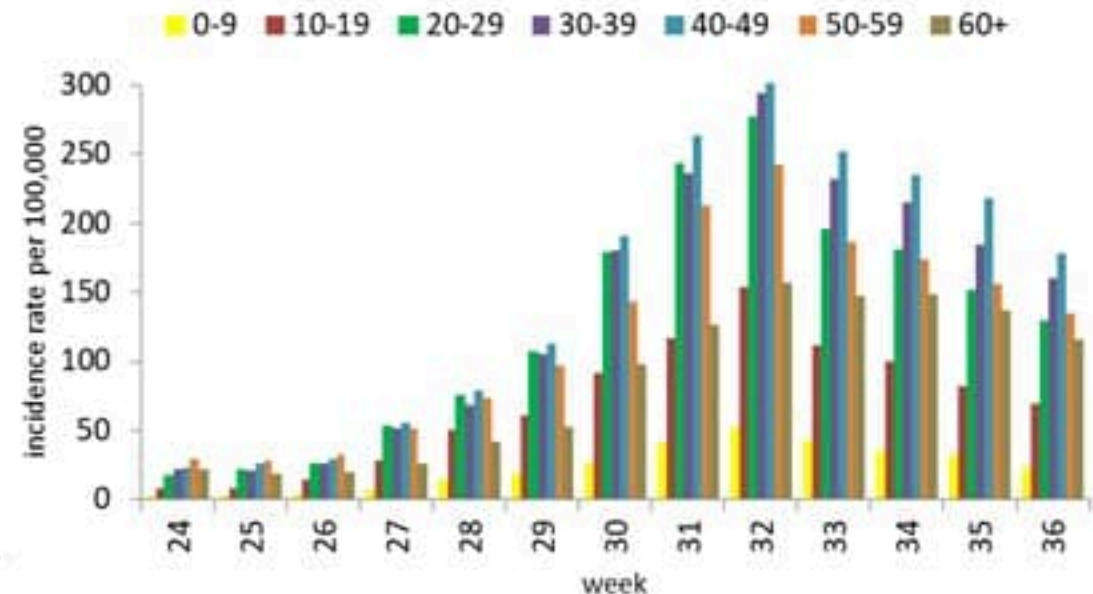
Fully: more than 14 days after 2nd dose
Partial: between 14 days post 1st dose and 14 days post 2nd dose
Not vaccinated: 0 dose, or less than 14 days post 1st dose

توزيع الحالات حسب العمر
Case distribution by age group

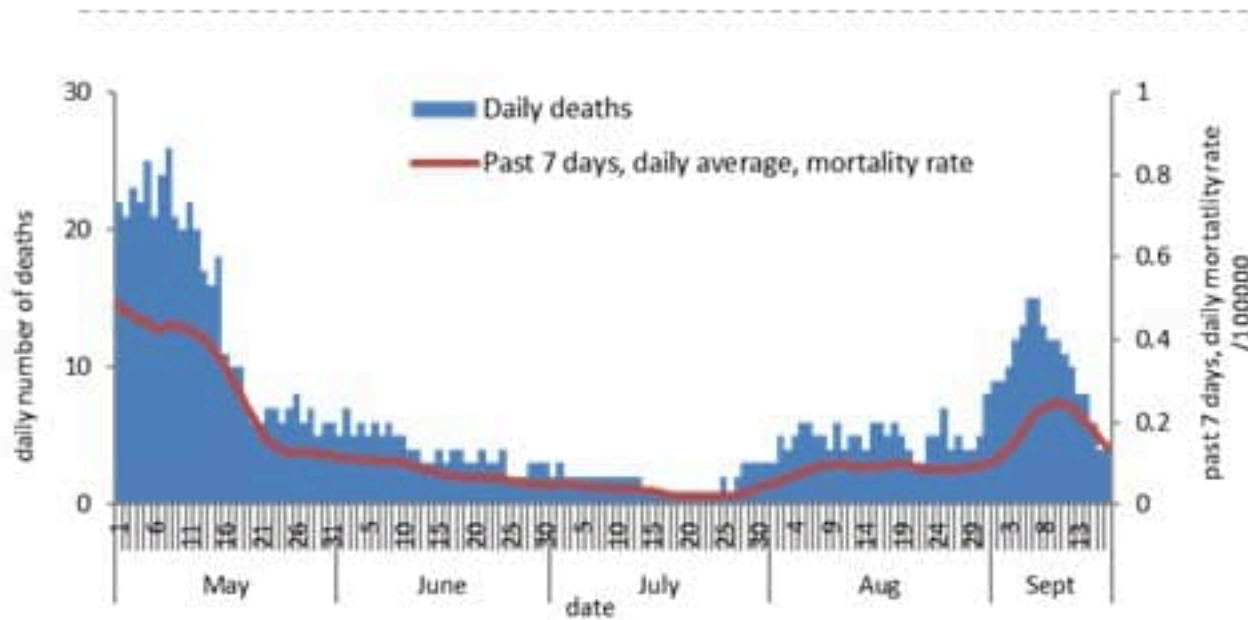
عدد الحالات لـ 14 الأخريرة Nb for past 14 days	عدد الحالات ليوم امس Nb for past day	الفئة العمرية Age group
450	22	0-9
1429	75	10-19
2288	137	20-29
2320	115	30-39
1669	82	40-49
1037	59	50-59
576	46	60-69
363	23	70-79
238	19	80+
756	48	غير محدد، unspecified
14675	626	Total المجموع

نسبة الحدوث حسب العمر والاسبوع (لكل مئة ألف نسمة)

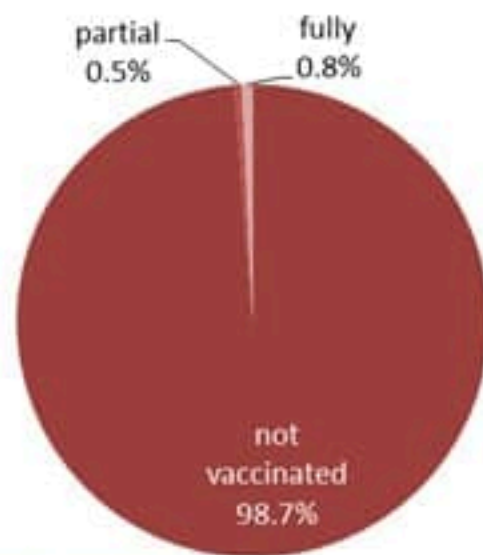
Age specific incidence rate by age group and week (/100000)



عدد الوفيات حسب ونسبة الوفيات لكل مئة ألف حسب اليوم
Deaths and mortality rate (per 100000) per day



توزيع الوفيات حسب وجود الوضع التلقيحي، 2021 (%)
Deaths by vaccination status, 2021 (%)



Fully: more than 14 days after 2nd dose
Partial: between 14 days post 1st dose and 14 days post 2nd dose
Not vaccinated: 0 dose, or less than 14 days post 1st dose

جدول خصائص الوفيات
Distribution of deaths by age group

وجود امراض مزمنة او وضع صحي خاص Underlying conditions	نسبة الامتة % Case fatality %	عدد حالات الوفاة Number of deaths	الفئة العمرية Age group
	0.06	9	0-9
	0.03	16	10-19
	0.05	52	20-29
	0.13	146	30-39
	0.45	382	40-49
	1.20	852	50-59
	3.88	1703	60-69
	9.35	2370	70-79
	17.86	2702	80+
المجموع Total	1.33	8232	

جدول حالات الوفاة المسجلة خلال 24 ساعة المنصرمة والمتبنة
Line list of confirmed covid-19 deaths for the past 24 hours

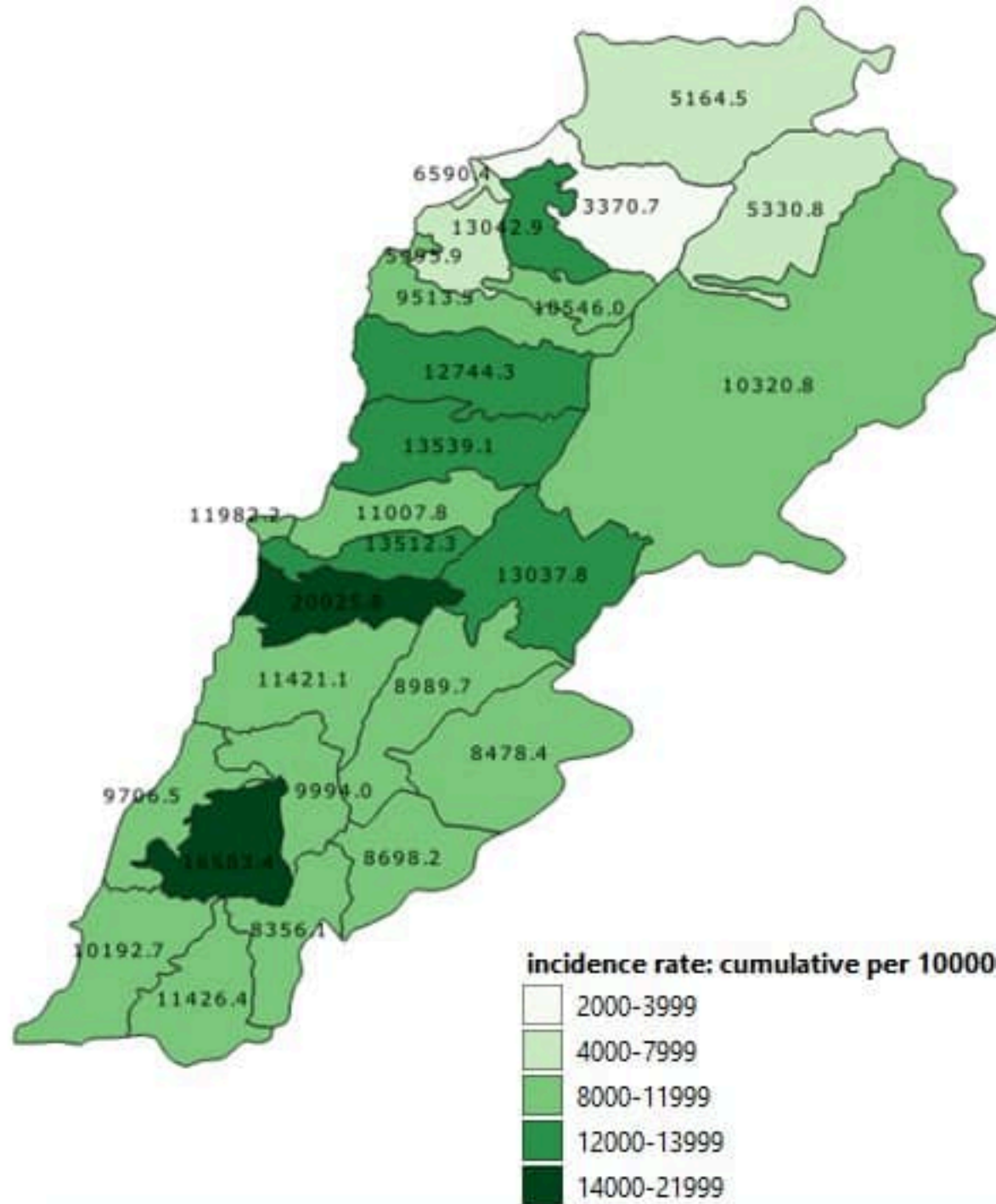
وجود امراض مزمنة	العمر (سنة)	الجنس	السكن (القضاء)	المستشفى	#
كلا	25	أنثى	صور	راغب حرب	1
نعم	65	ذكر	بعيدا	الزهراء	2
نعم	66	أنثى	الكورة	الكورة	3
نعم	64	أنثى	كسروان	مار يوسف	4

جدول الحالات لتاريخ 18 أيلول 2021 - حسب البلدات والأحياء ليوم امس (1)
Cases distribution by locality for past day (1)

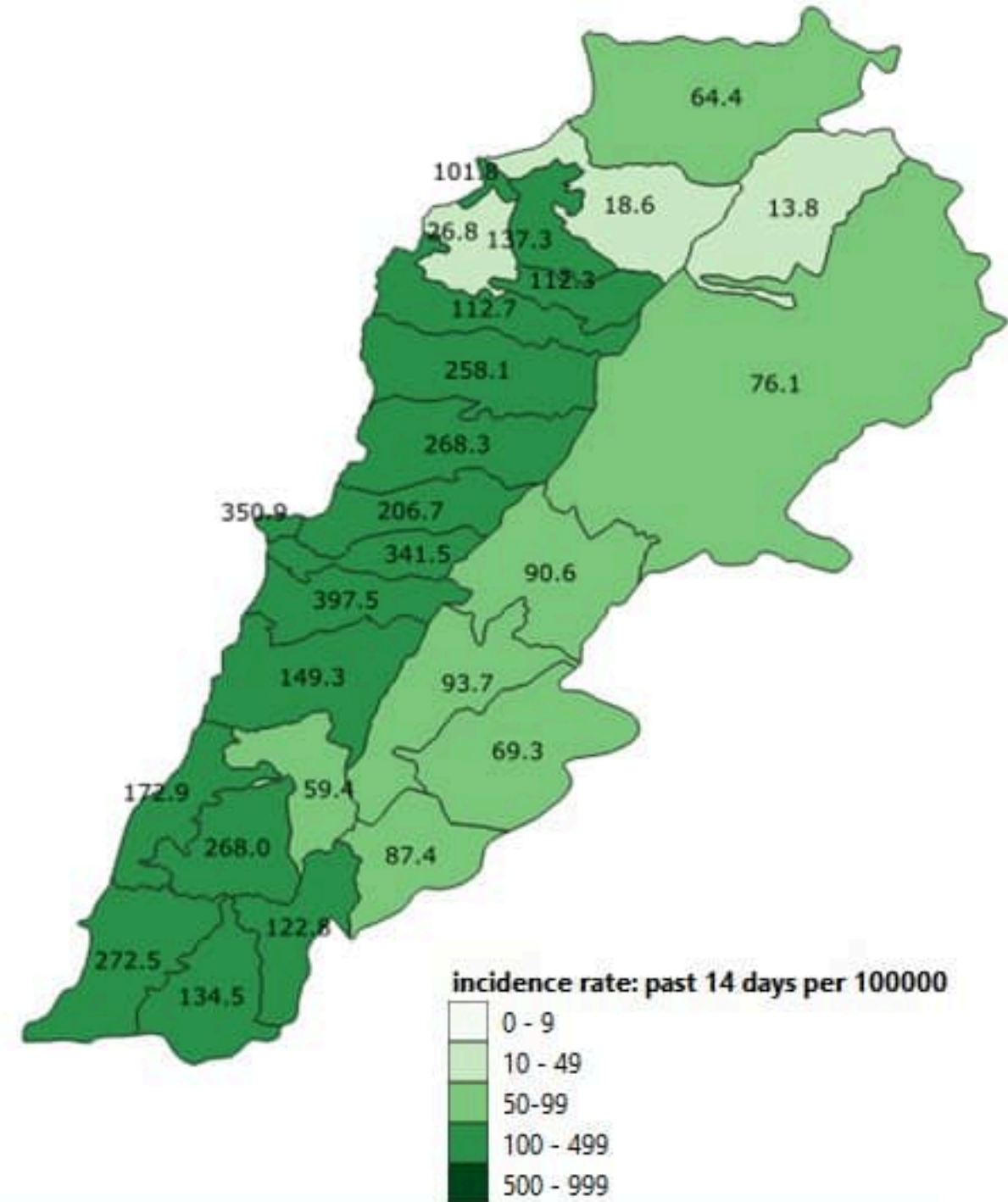
بيروت	أنطلياس	1	بعمون المحطة	1	زعرتا	3	دير الاحمر	2	دير الزهراني	1
قريطم	جل النيب	1	عين داره	4	مجدليا (زعرتا)	1	شمطار	1	تول	3
الحمرا (بيروت)	القاش	7	فيد التحق	2	مزياره	1	فيد التحق	1	حاروف (النبطية)	3
المصيطبة	الزلفا	1	كسروان	3	مرياطا	2	الهرمل	2	نوير (النبطية)	1
مار الياس	الضبية	3	جويه صريا	2	فيد التحق	3	قصر (الهرمل)	2	جبشيت	3
تلة الخياط	المنصورية (المتن)	1	جويه كسليك	7	البترون	5	راشيا	1	ميقون	1
دار الفتوى	رومييه	2	نوق مكابل	3	العزيقه	1	راشيا الفوقا	1	إتصار	2
المزرعة (بيروت)	بصالييم	3	حاره المير (جويه)	5	عكار	1	صيدا	1	قمتعية الجسر	1
برج أبو حيدر	المطيلب	1	نوق مصبح	1	جديده الجومه	3	عين الحلوه	1	فيد التحق	5
البسطا الفوقا	قرنة شهبان	1	جويه حاره صخر	3	متياره	1	مجدليون	1	بنت جبيل	1
الطريق الجديد	الربوه	7	جويه ساحل علما	2	بيلو	2	بقسطا	1	رميش	1
البسطا التحتا	بيت الشكار	1	طيرجا	1	عين يعقوب	3	حازية	1	فيد التحق	2
الأخرقية (بيروت)	ديك المحدي	8	الصفرا (كسروان)	2	تل عباس الغربي	2	صرفند	1	مرجعون	2
فيد التحق	مزرعة يشوع	32	البوار	2	الحيصا	4	طوسية	1	خيام (مرجعون)	1
بعبا	بيت شباب	1	جعبتا	1	المسعوديه	2	فيد التحق	1	طيبة (مرجعون)	1
الشيح	بيت مري	6	عزير	2	نهر البارد	1	صور	3	حولا	2
الجناح	فيد التحق	6	بيادر برج الفتوح (فتقا)	1	دببو	1	صور	1	بليدا	1
الاوراعي	الشوف	3	درعون	2	أكروم	2	برج الشمالي	1	فيد التحق	1
الغبيري	الناعمه	2	عشقوت	1	فيد التحق	1	باتولييه	2	حاصبيا	1
عين الرمانه (الشيح)	حاره الناعمه	4	فيد التحق	1	المنيه الضنيه	1	دير قانون العين	1	هبارية	2
فرن الشباك	شحييم	1	جبيل	5	فيد التحق	1	جوبا	1		
حاره حريك	الإسكندرونة (الشوف)	13	جبيل	1	رحطه	5	صبيت	2	فضاء فيد التحق	36
الليلكي	كفر فاقود	4	بلاط (جبيل)	1	رحطه الميدان	1	قانا	3		
برج البراجنة	كفر حيم	7	حالات	1	رحطه كرك نوح	2	عين بحال	3		
المريجة (بعبا)	بعقلين	2	البرباره (جبيل)	5	فرزل	1	بارورية	2		
تحويطه الغدير	الجاهلية	2	حصارات	2	قاع الريم	1	حتاوي	1		
بعبا	بحدران	5	فيد التحق	1	كسارا	2	طير بيه	2		
الحازمية (بعبا)	معاصر الشوف	4	طرابلس	1	جلالا	1	شهابية (طير ربتا)	1		
الحدث	عاليه	9	طرابلس القبة	2	تعليبا	2	طورا	2		
الجمهور (اللوزة)	شوفات الحمروسيه	1	فيد التحق	6	هب الياس	120	جاسية (صور)	3		
فيد التحق	حي السلم	3	البدواي	6	مجدل حجر	21	برج رخال	2		
المتن	شوفات القبة	1	مدينة الجديده	1	دير الغزال	1	منصوري	1		
برج حمود	خذه	6	الكوره	1	فيد التحق	1	فيد التحق	4		
سن الفيل	شوفات الامراء	4	كوسيا	3	البقاع الغربي	1	النبطية	1		
جديده المتن	دير قوبل	2	فيع	4	لبايا	1	نبطية التحتا	3		
البوشرية	عرمون (عاليه)	1	أفه	3	بعليك	1	كفر رمان	1		
الروضة (بوشرية)	يشامون	1	راس مسقا	3	بعليك	1	شوكين	2		
سد البوشرية	عاليه	2	فيد التحق	1	إيعات	1	كفر تبييت	1		
الدكوانه	بيصور (عاليه)	9	زعرتا	1	فرحا (بعليك)	3	زفتا	1		



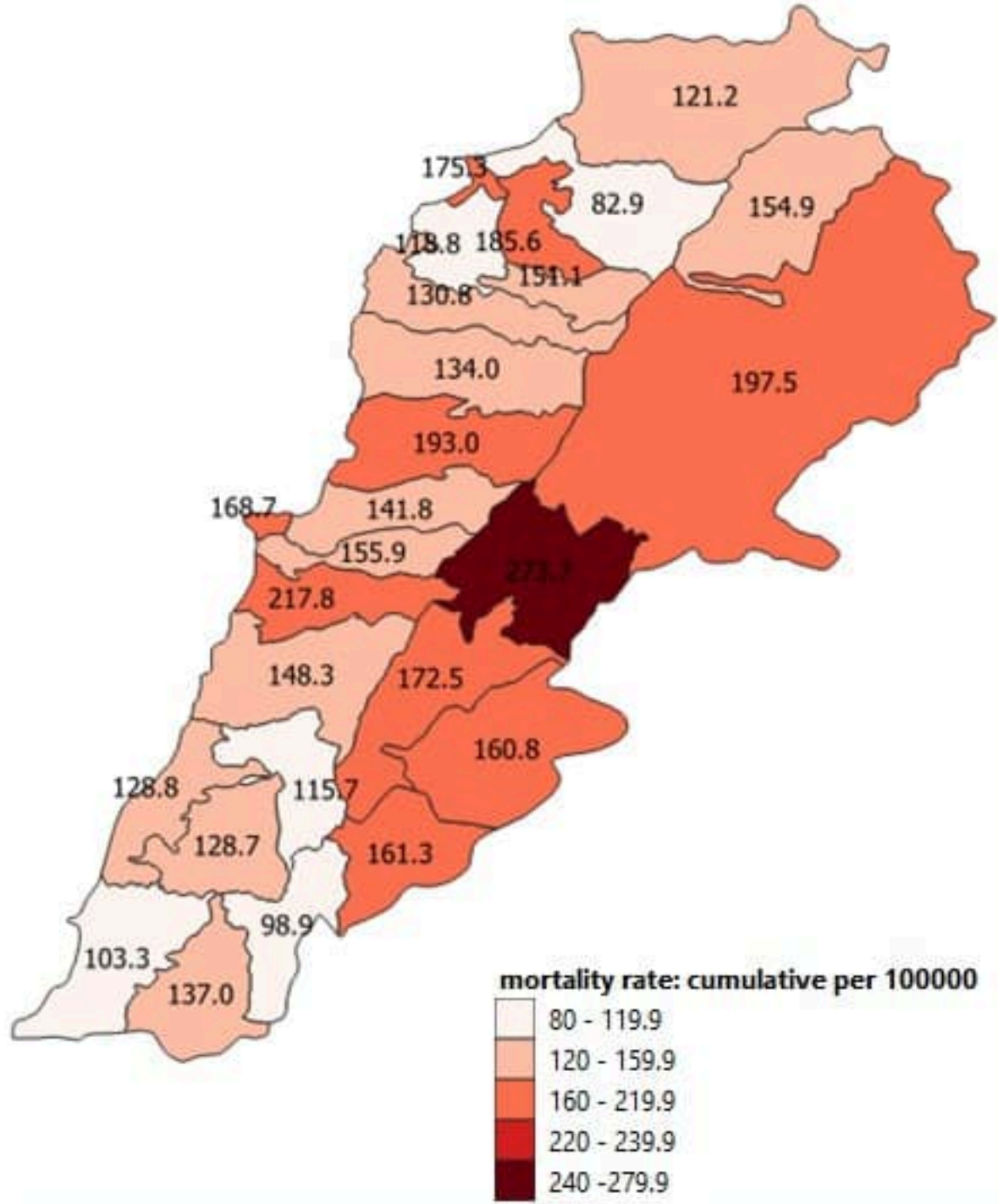
نسب الحدوث التراكمية لكل مئة ألف نسمة
Cumulative incidence rate / 100000



نسب الحدوث لـ 14 الأيام الماضية لكل مئة ألف نسمة
14-day incidence rate / 100000



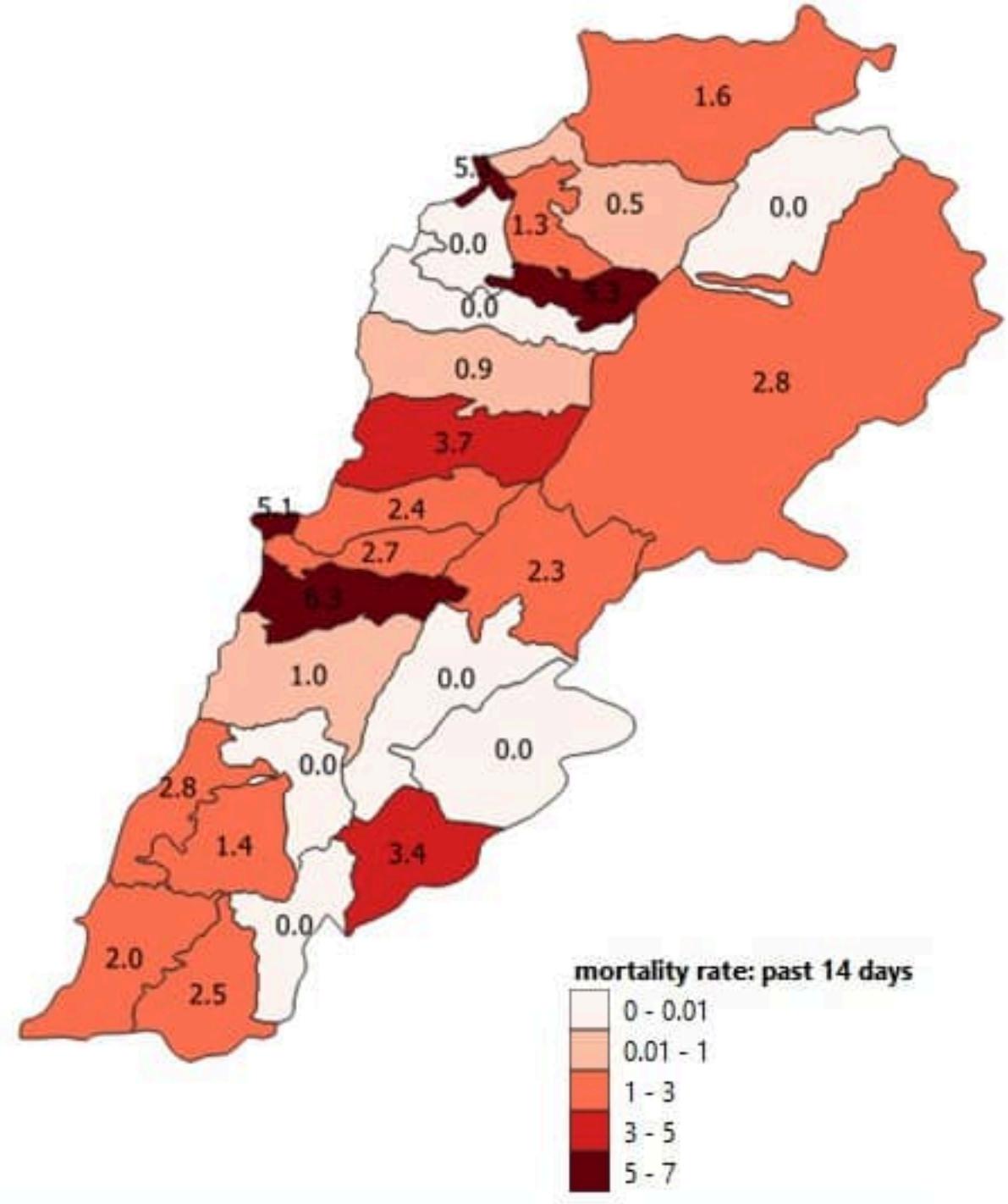
نسب الوفيات التراكمية لكل مئة ألف نسمة
Cumulative mortality rate /100000



mortality rate: cumulative per 100000

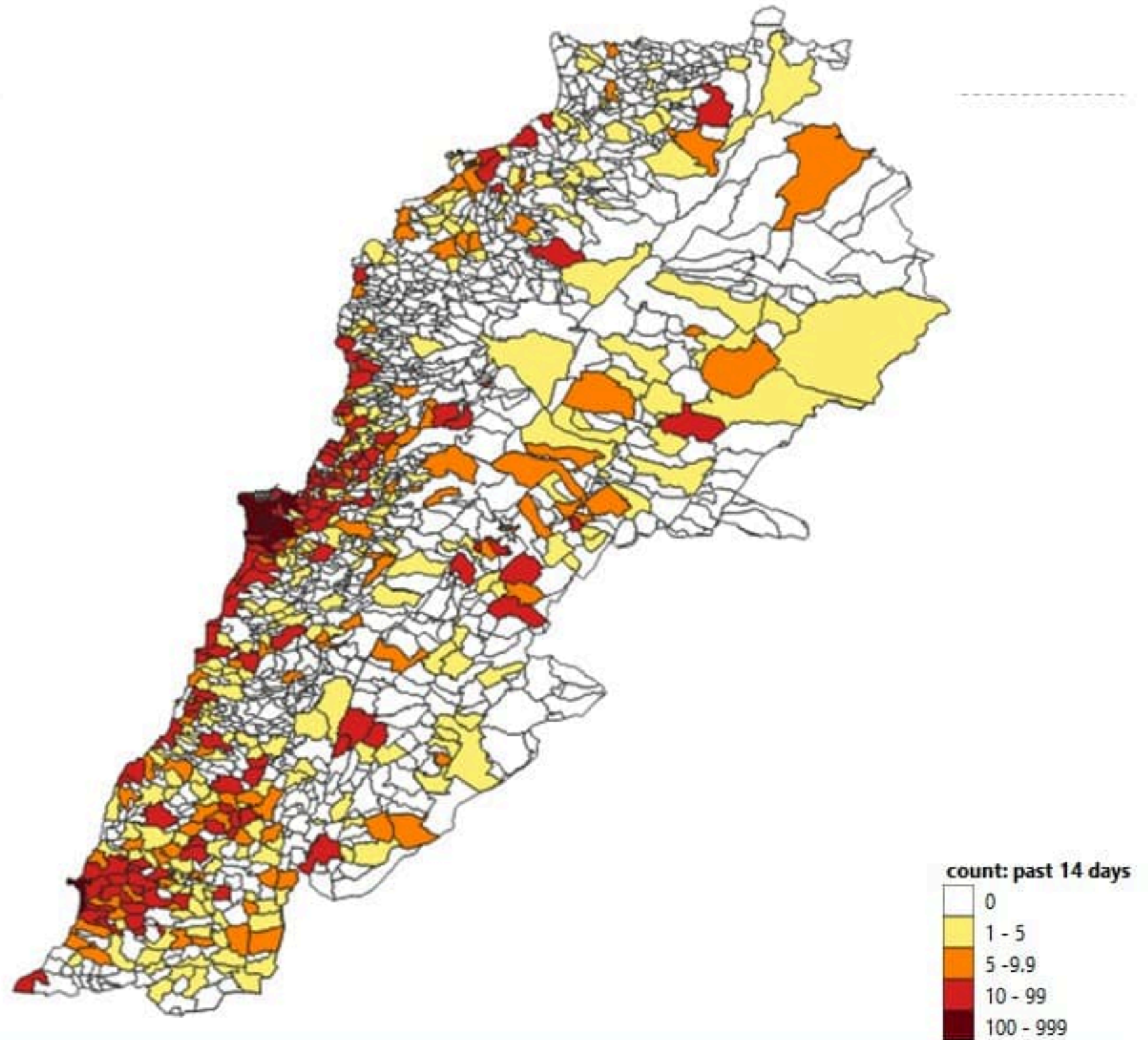
- 80 - 119.9
- 120 - 159.9
- 160 - 219.9
- 220 - 239.9
- 240 - 279.9

نسب الوفيات لـ 14 الأيام الماضية لكل مئة ألف نسمة
14-day mortality rate /100000



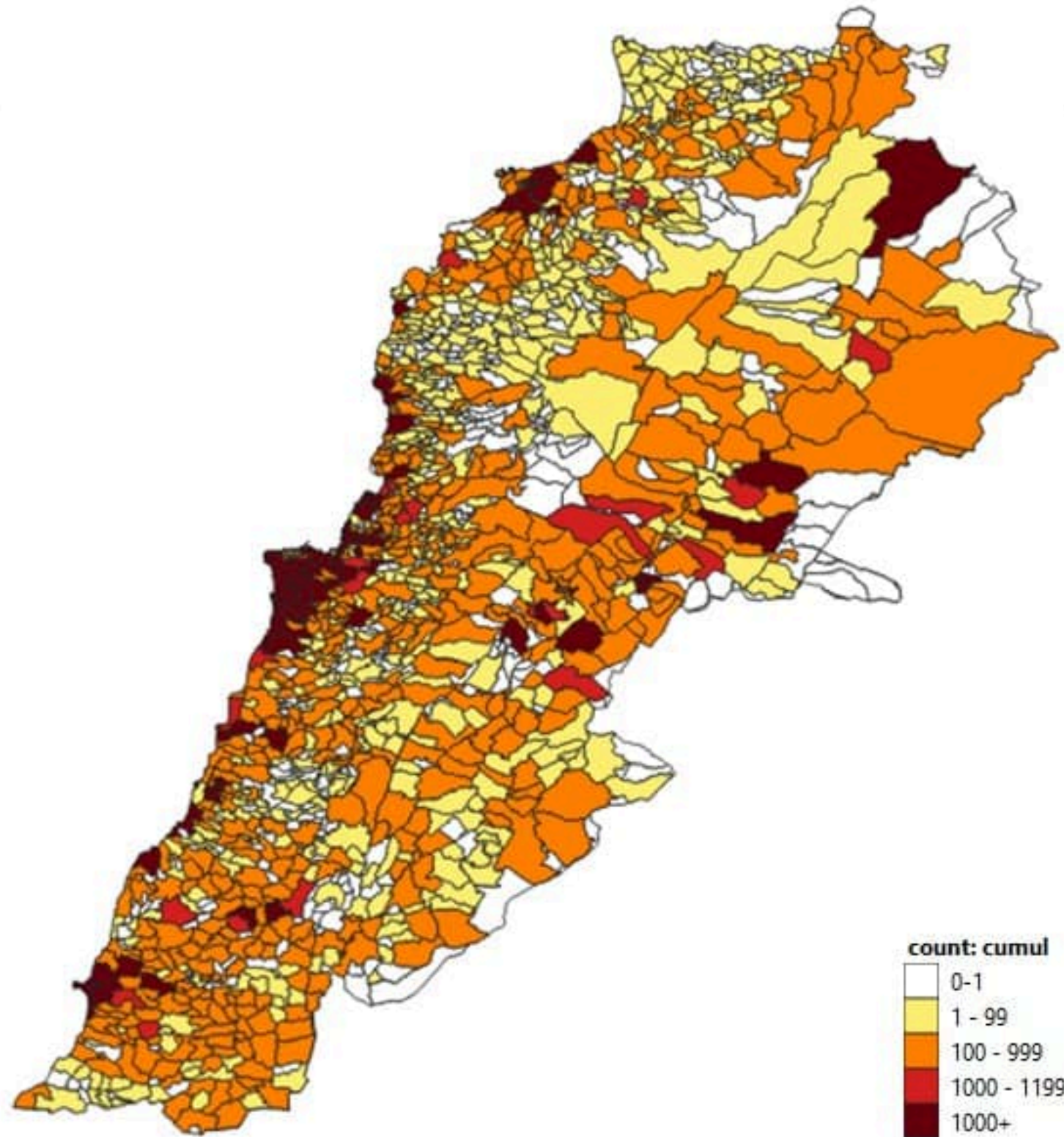
mortality rate: past 14 days

- 0 - 0.01
- 0.01 - 1
- 1 - 3
- 3 - 5
- 5 - 7





Map of distribution of cumulative number of cases by locality – 18 September 2021



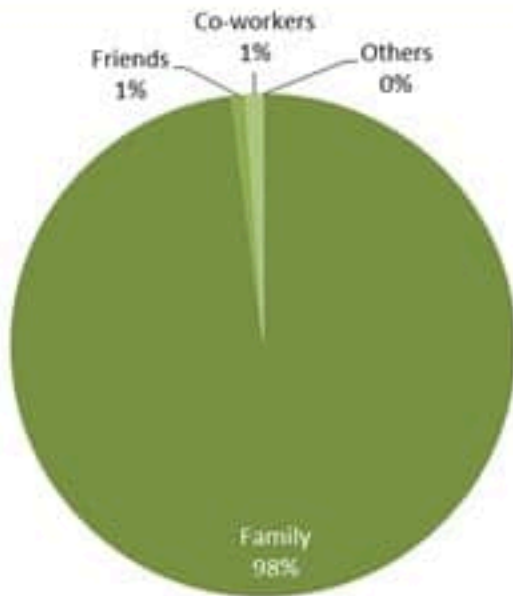


Newly reported and cumulative COVID-19 confirmed cases and deaths, by Mohafaza, as 18 September 2021

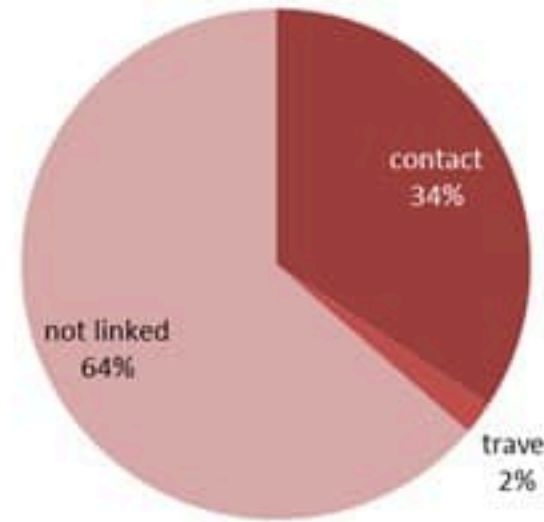
Mohafaza	Cases			Deaths		
	New cases in last 7 days	Change in new cases in last 7 days	Cumulative cases	New deaths in last 7 days	Change in new deaths in last 7 days	Cumulative deaths
Beirut	768	-18%	58248	13	+8%	820
Mount Lebanon	2368	-23%	261137	16	-59%	3183
North	350	+19%	54305	9	-40%	1132
Akkar	125	+62%	16190	2	-33%	380
Beqaa	131	-31%	41072	2	-33%	839
Baalbeck Hermel	111	-3%	32898	1	-86%	664
South	655	-24%	69896	5	-55%	812
Nabatieh	223	-39%	40344	3	+50%	402
Lebanon	4949	-20%	617662	51	-45%	8232



توزيع المخالطين حسب المحيط
ليوم امس
Distribution of contacts by profile,
past day



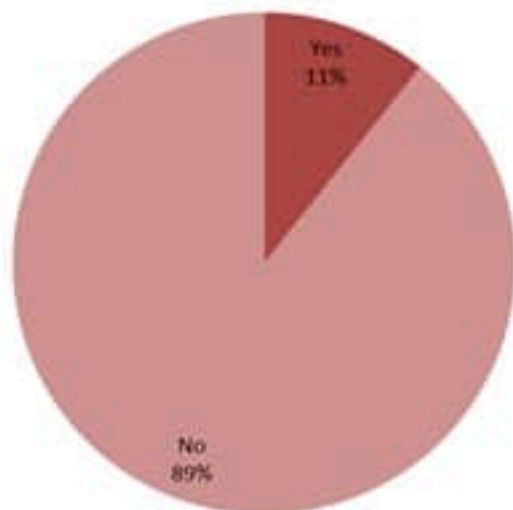
توزيع الحالات حسب مصدر العدوى،
للأيام 7 الأخيرة
Case distribution by source of infection,
past 7 days



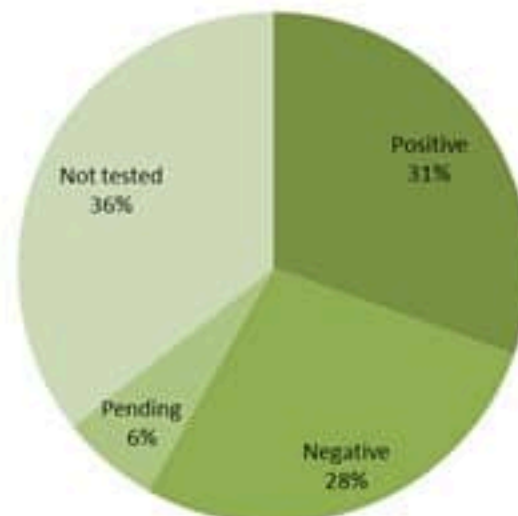
إحصاءات المخالطين الجدد ليوم امس
Number of COVID-19 contacts,
past day

1316	عدد الحالات التي تم الاتصال بها Number of cases called
953	عدد الحالات التي تم الاتصال بها وتقصيها Number of cases called & investigated
1954	عدد المخالطين الجدد Number of new contacts
256	عدد المخالطين مع إحالة الى الفحوصات الميدانية Number of referral to field testing

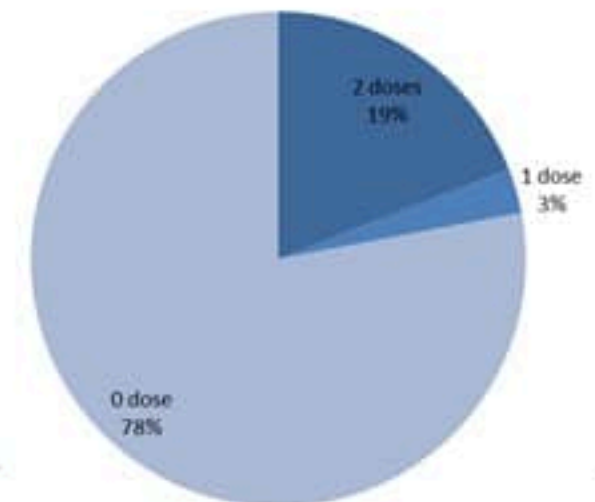
توزيع المخالطين حسب الوضع وجود عدوى سابقة
ليوم امس
Contact distribution by prior infection
(past 3 months), past day



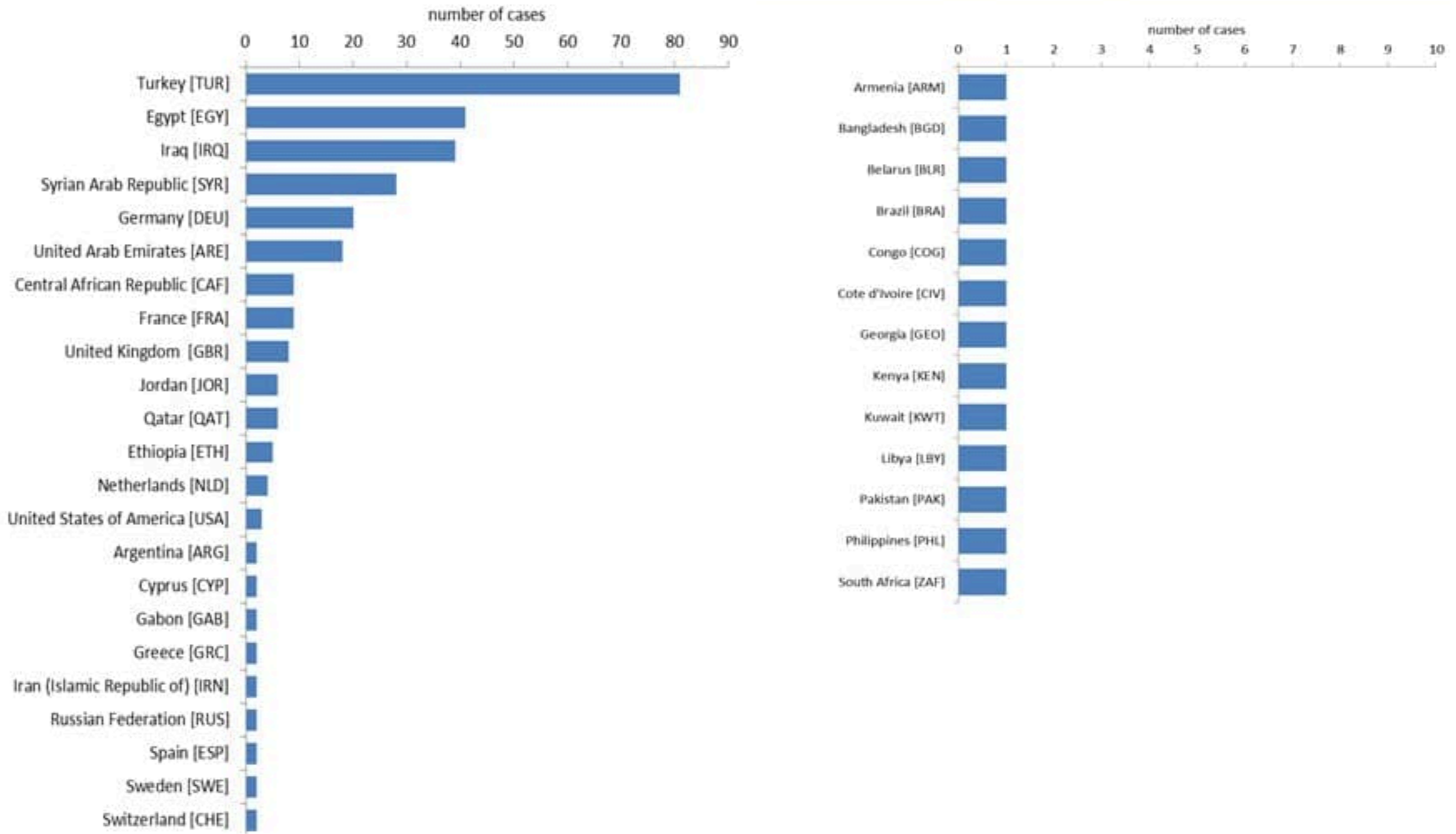
توزيع المخالطين حسب الفحوصات المخبرية الحديثة
ليوم امس
Contacts distribution by recent testing
status, past day



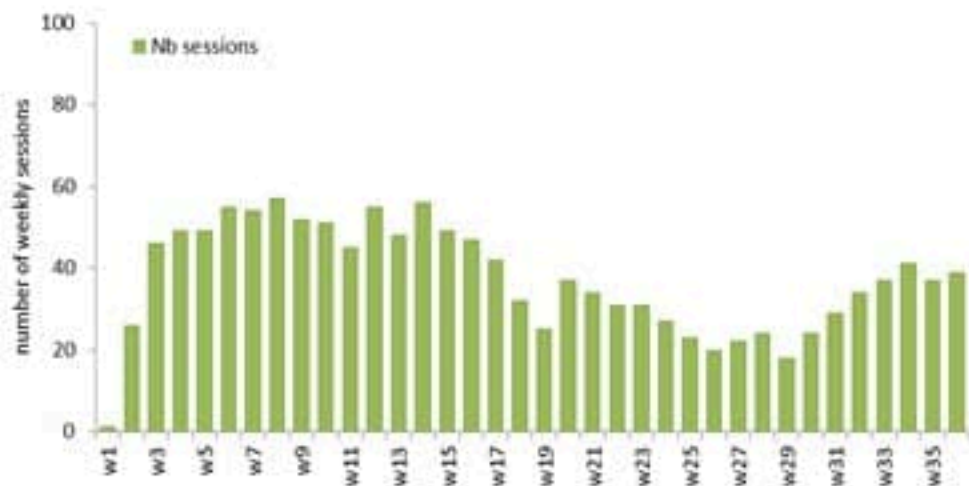
توزيع المخالطين حسب الوضع التلقيحي
ليوم امس
Contacts distribution by vaccination
status, past day



عدد الحالات الوافدة حسب بلد المصدر للأيام 14 الاخيرة
Number of travel related cases by country of origin for past 14 days



الفحوصات الميدانية - عدد الأنشطة الميدانية حسب الأسبوع Weekly field activities



توزيع عدد العينات حسب مكان الاعتيان / Samples distribution

أسبوع 36 Week 36	الاعتيان / Samples
9811 (83%)	الاعتيان في المستشفيات الحكومية / Gov hospitals
1995 (17%)	الاعتيان الميداني / Field sites
11806 (100%)	مجموع العينات في القطاع العام / Total in public sector

الفحوصات الميدانية - آلية العمل / Field Testing Methodology

تتضمن فحوصات القطاع العام، الاعتيان في المستشفيات الحكومية والاعتيان عبر الفرق الميدانية. ويهدف الاعتيان الميداني تعزيز القدرة على الكشف عن الحالات الجديدة بغية عزلها للحد من انتشار الفيروس. وتستهدف الى توفير الفحص للمخالطين المقربين والحالات المشتبهية (حالات تظهر عوارض مرضية).

يتم تسجيل المستفيدين عبر الخط الساخن للوزارة (1787)، او عبر البلديات المشاركة او عبر اقسام طبابة القضاء.

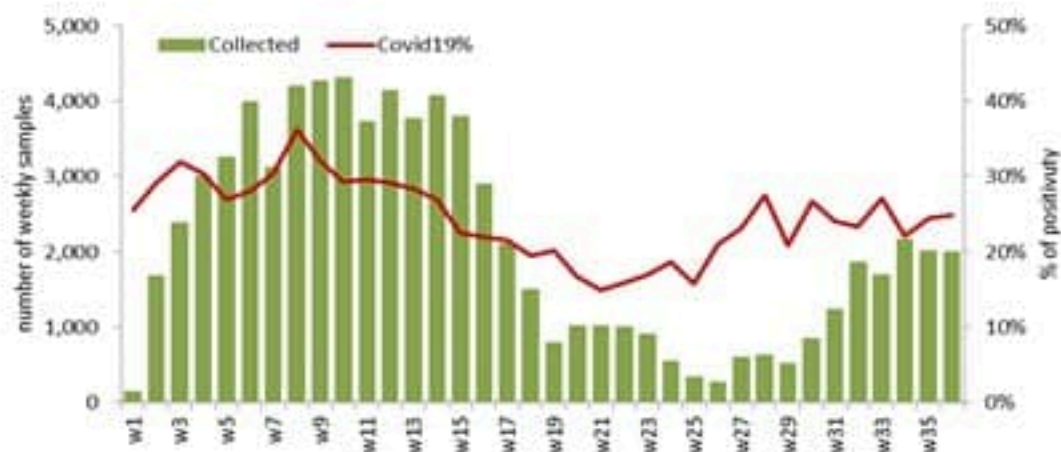
ويتم اجراء الفحوصات في مختبرات الجامعة اللبنانية (الحدت وطرابلس) والمستشفيات الحكومية والمركز الوطني للانفلونزا في مستشفى رفيق الحريري الجامعي. وتشمل الفحوصات المخبرية: فحص PCR.

الفحوصات الميدانية - التغطية الجغرافية : 23 قضاء (88%)

الفحوصات الميدانية - الأنشطة الميدانية / Field Testing Activities

أسبوع 36 Week 36	الأنشطة الميدانية / Field sites
39	العدد الاجمالي / Total number

الفحوصات الميدانية - عدد العينات ونسبة الإيجابية حسب الأسبوع Weekly field samples and positivity rates



شكر خاص للشركاء في الأنشطة الميدانية:

- البلديات: بلدية بيروت وبلديات أفضية جزين، صيدا، بنت جبيل، زغرتا، المنية الضنية، حاصبيا، المتن، الشوف وبعيدا، البترون، الكورة، بعليك
- الجمعيات غير الحكومية: الهيئة الصحية الإسلامية، عامل، IOCC، أطباء بلا حدود، الصليب الأحمر اللبناني، Relief International
- المؤسسات الأممية: UNHCR
- المستشفيات: راشيا الحكومي، سيده زغرتا، المنية الحكومي، بعليك الحكومي