



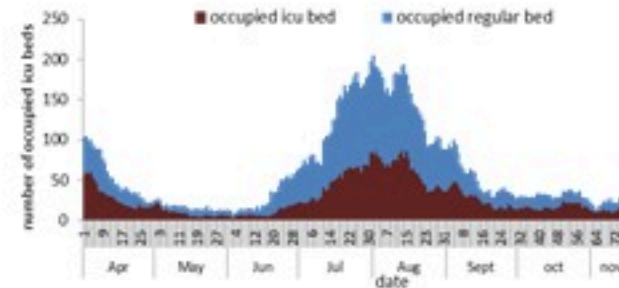
ترصد عدوى الكوفيد 19 في لبنان

19 تشرين الثاني 2022

ترصد كوفيد 19

المؤشرات الوبائية	خلال 7 أيام الأخيرة	خلال 14 يوم الأخيرة
عدد الوفيات	7	14
نسبة الوفيات لكل 100000	0.13	0.26
نسبة إيجابية فحص PCR لكل مئة فحص	4.7%	5%
نسبة الحدوث المحلية لكل 100000	9	17
نسبة الفحوصات لكل 100000	181	327
الاستشفاء (حالات جديدة و قديمة)	ليوم امس	% نسبة الاستعمال
الاسره المستعملة	15	4%
اسره العناية المركزه المستعملة (تنفس اصطناعي)	9 (3)	5%
الحالات الجديدة	ليوم امس	التراكمي
الوفيات	1	10727
الحالات (المعدل اليومي للأيام 7 الاخيره)	67	1220043
الخط الساخن	ليوم امس	التراكمي
اتصالات 1787 (1)	92	447181
اتصالات 1214	100	769090

عدد الاسره المستعملة

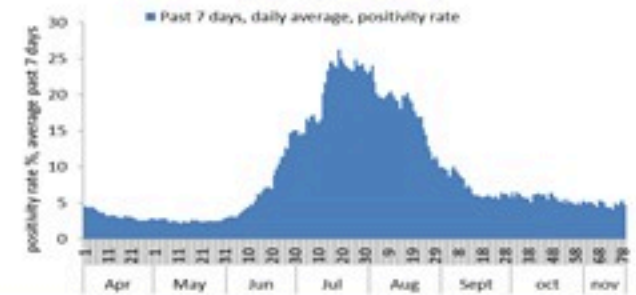


سيتم التركيز على المؤشرات الخاصة بالحالات الشديدة. في الأيام 7 الأخيرة، تم تسجيل 7 وفيات (0.13 لكل مئة ألف). وبلغت نسبة استعمال اسره العناية الفائقة 5% (09 أسرة من اصل 182). اما نسبة إيجابية الفحوصات المحلية فقد بلغت 4.7%. ويصنف التفشي المجتمعي على مستوى 2.

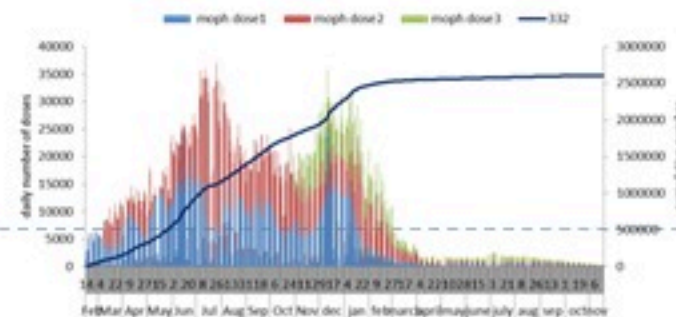
عدد الوفيات حسب اليوم



نسبة إيجابية الفحوصات (معدل 7 أيام الاخيره)



عدد الجرعات حسب اليوم



التلقيح ضد الكوفيد
19 نحو مناعة المجتمع
(المصدر: قاعدة بيانات Impact)

* نسبة من مجموع متلقي الجرعة الثانية

التلقيح	ليوم امس	التراكمي	التغطية (12y+)
المسجلين	105	3875864	71.1%
الجرعة (1)	105	2738210	50.2%
الجرعة (2)	103	2412315	44.3%
الجرعة (3)	104	658507	27.3%*

19 November 2022

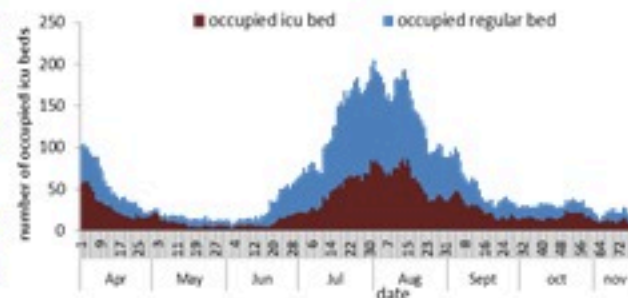
COVID-19 surveillance

The report will focus in severe cases.

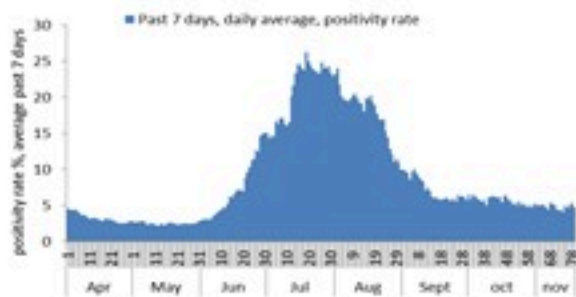
In past 7 days, 7 deaths (0.13/100000). The ICU COVID-19 occupancy was 5% (09 beds over 182).

The PCR local positivity rate was 4.7%. The community transmission is at level 2.


COVID-19 hospital daily bed occupancy



COVID-19 PCR positivity rate



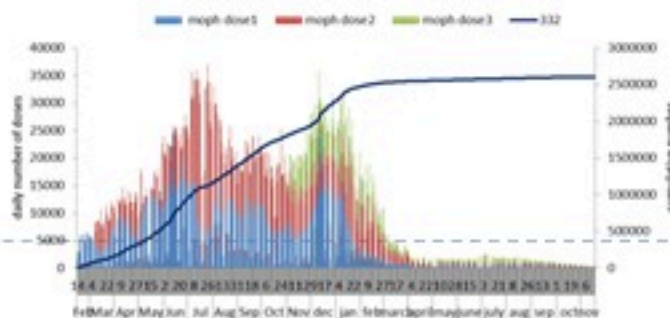
COVID-19 daily deaths



	Past 7 days	Past 14 days
New deaths	7	14
Mortality rate /100000	0.13	0.26
PCR positivity rate %	4.7%	5%
Local Incidence rate /100000	9	17
Testing rate /100000	181	327
All admissions	Past day	% Occupancy
Occupied beds	15	4%
Occupied ICU beds	9 (3)	5%
New	Past day	Cumulative
Deaths	1	10727
Cases (average past 7 days)	67	1220043
Hot line	Past day	Cumulative
1787 (1)	92	447181
1214	100	769090

COVID-19 Vaccination (source: Impact database)

Number of doses: daily and cumulative



	Past day	Cumulative	Coverage (12y+)
Registered	105	3875864	71.1%
1 st dose	105	2738210	50.2%
2 nd dose	103	2412315	44.3%
3 rd dose	104	658507	27.3%*

* Percentage over recipients of 2nd dose