



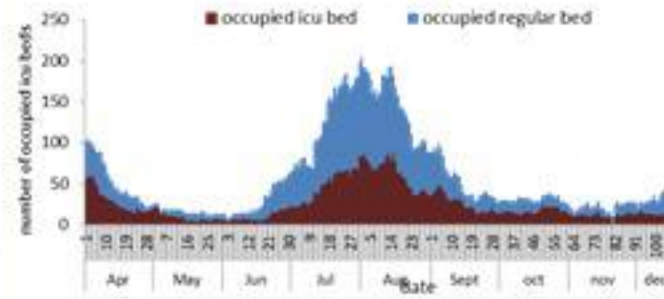
ترصد عدوى الكوفيد 19 في لبنان

19 كانون الاول 2022

ترصد كوفيد 19

المؤشرات الوبائية	خلال 7 أيام الأخيرة	خلال 14 يوم الأخيرة
عدد الوفيات	2	3
نسبة الوفيات لكل 100000	0.04	0.06
نسبة إيجابية فحص PCR لكل مئة فحص	5.8%	6.3%
نسبة الحدوث المحلية لكل 100000	10	18
نسبة الفحوصات لكل 100000	158	266
الاستشفاء (حالات جديدة وقديمة)	ليوم امس	% نسبة الاستعمال
الاسره المستعملة	39	9%
اسره العناية المركزه المستعملة (تنفس اصطناعي)	14(3)	8%
الحالات الجديدة	ليوم امس	التراكمي
الوفيات	1	10743
الحالات (المعدل اليومي للأيام 7 الاخيره)	74	1221749
الخط الساخن	ليوم امس	التراكمي
اتصالات 1787 (1)	59	450339

عدد الاسره المستعملة

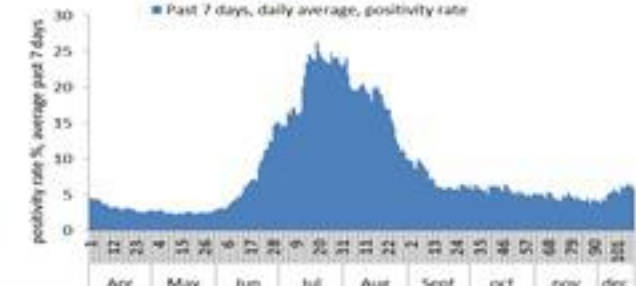


سيتم التركيز على المؤشرات الخاصة بالحالات الشديدة. في الأيام 7 الأخيرة، تم تسجيل حالتين وفاة (0.04 لكل مئة ألف). وبلغت نسبة استعمال اسره العناية الفائقة 8% (14 أسرة من اصل 182). اما نسبة إيجابية الفحوصات المحلية فقد بلغت 5.8%. ويصنف التفشي المجتمعي على مستوى 2.


عدد الوفيات حسب اليوم



نسبة إيجابية الفحوصات (معدل 7 أيام الاخيره)



عدد الجرعات حسب اليوم



التلقيح ضد الكوفيد
19 نحو مناعة
المجتمع
(المصدر: قاعدة
بيانات Impact)

* نسبة من مجموع متلقي الجرعة الثانية

التلقيح	ليوم امس	التراكمي	التغطية (12y+)
المسجلين	14	3877723	71.2%
الجرعة (1)	31	2740045	50.3%
الجرعة (2)	28	2414028	44.3%
الجرعة (3)	25	660087	27.3%*

19 December 2022

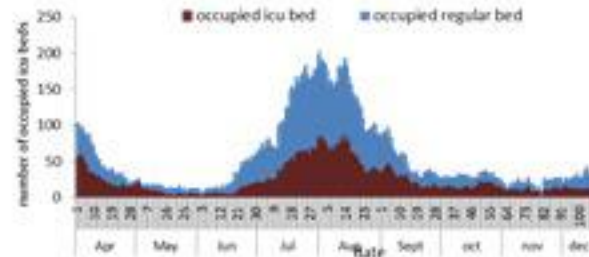
COVID-19 surveillance

The report will focus in severe cases.

In past 7 days, 2 deaths were reported (0.04/100000). The ICU COVID-19 occupancy was 8% (14 beds over 182).

The PCR local positivity rate was 5.8%. The community transmission is at level 2.


COVID-19 hospital daily bed occupancy



COVID-19 PCR positivity rate



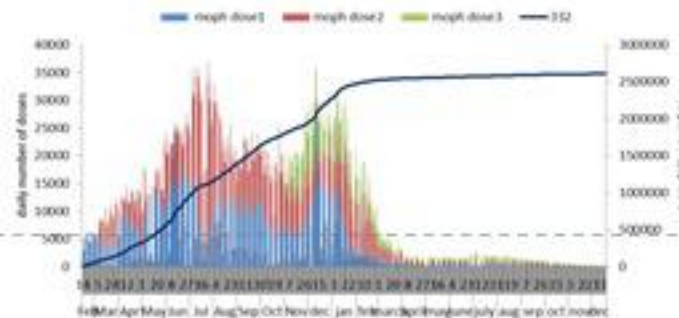
COVID-19 daily deaths



	Past 7 days	Past 14 days
New deaths	2	3
Mortality rate /100000	0.04	0.06
PCR positivity rate %	5.8%	6.3%
Local Incidence rate /100000	10	18
Testing rate /100000	158	266
All admissions	Past day	% Occupancy
Occupied beds	39	9%
Occupied ICU beds	14 (3)	8%
New	Past day	Cumulative
Deaths	1	10743
Cases (average past 7 days)	74	1221749
Hot line	Past day	Cumulative
1787 (1)	59	450339

COVID-19 Vaccination (source: Impact database)

Number of doses: daily and cumulative



	Past day	Cumulative	Coverage (12y+)
Registered	14	3877723	71.2%
1 st dose	31	2740045	50.3%
2 nd dose	28	2414028	44.3%
3 rd dose	25	660087	27.3%*

* Percentage over recipients of 2nd dose