



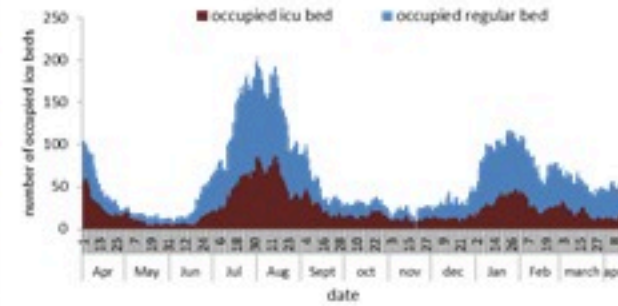
ترصد عدوى الكوفيد 19 في لبنان

19 نيسان 2023

ترصد كوفيد 19

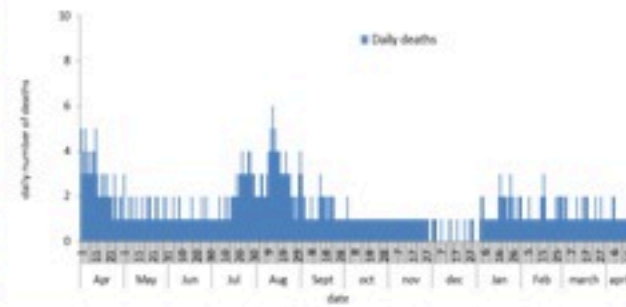
المؤشرات الوبائية	خلال 7 أيام الأخيرة	خلال 14 يوم الأخيرة
عدد الوفيات	7	16
نسبة الوفيات لكل 100000	0.13	0.30
نسبة إيجابية فحص PCR لكل مئة فحص	8.5%	8.1%
نسبة الحدوث المحلية لكل 100000	10	18
الاستشفاء (حالات جديدة و قديمة)	ليوم امس	% نسبة الاستعمال
الاسره المستعملة	51	12%
اسره العناية المركزه المستعملة (تنفس اصطناعي)	25(7)	14%
الحالات الجديدة	ليوم امس	التراكمي
الوفيات	1	10890
الحالات (المعدل اليومي للأيام 7 الاخيره)	72	1236117
الخط الساخن	ليوم امس	التراكمي
اتصالات 1787 (1)	121	464817
اتصالات 1214	164	778524

عدد الاسره المستعملة



سيتم التركيز على المؤشرات الخاصة بالحالات الشديدة. في الأيام 7 الأخيرة، تم تسجيل 7 وفيات (0.13 لكل مئة الف). وبلغت نسبة احتمال اسره العناية الفائقة 14% (25 أسرة من اصل 182). اما نسبة إيجابية الفحوصات المحلية فقد بلغت 8.5%. ويصنف التفشي المجتمعي على مستوى 3.

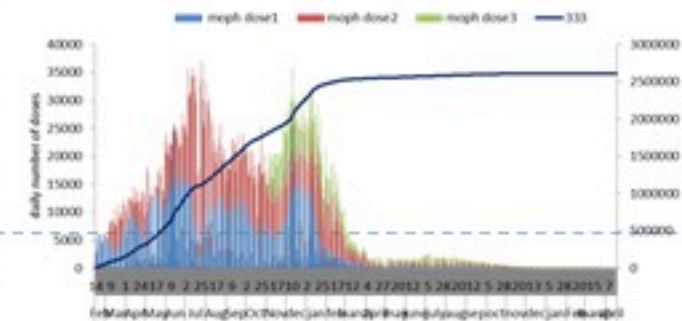
عدد الوفيات حسب اليوم



نسبة إيجابية الفحوصات (معدل 7 أيام الاخيره)



عدد الجرعات حسب اليوم



التلقيح ضد الكوفيد
19 نحو مناعة
المجتمع
(المصدر: قاعدة
بيانات Impact)

* نسبة من مجموع متلقي الجرعة الثانية

التلقيح	ليوم امس	التراكمي	التغطية (+12y)
المسجلين	-	3879017	71.2%
الجرعة (1)	6	2744761	50.4%
الجرعة (2)	4	2418513	44.4%
الجرعة (3)	6	667126	27.6%*

19 April 2023

COVID-19 surveillance

The report will focus in severe cases.

In past 7 days, 7 deaths (0.13/100000). The ICU COVID-19 occupancy was 14% (25 beds over 182).

The PCR local positivity rate was 8.5%. The community transmission is at level 3.

COVID-19 hospital daily bed occupancy



COVID-19 PCR positivity rate

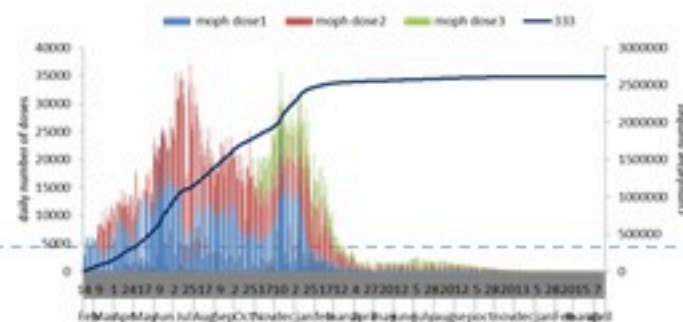


COVID-19 daily deaths



	Past 7 days	Past 14 days
New deaths	7	16
Mortality rate /100000	0.13	0.30
PCR positivity rate %	8.5%	8.1%
Local Incidence rate /100000	10	18
All admissions	Past day	% Occupancy
Occupied beds	51	12%
Occupied ICU beds	25(7)	14%
New	Past day	Cumulative
Deaths	1	10890
Cases (average past 7 days)	72	1236117
Hot line	Past day	Cumulative
1787 (1)	121	464817
1214	164	778524

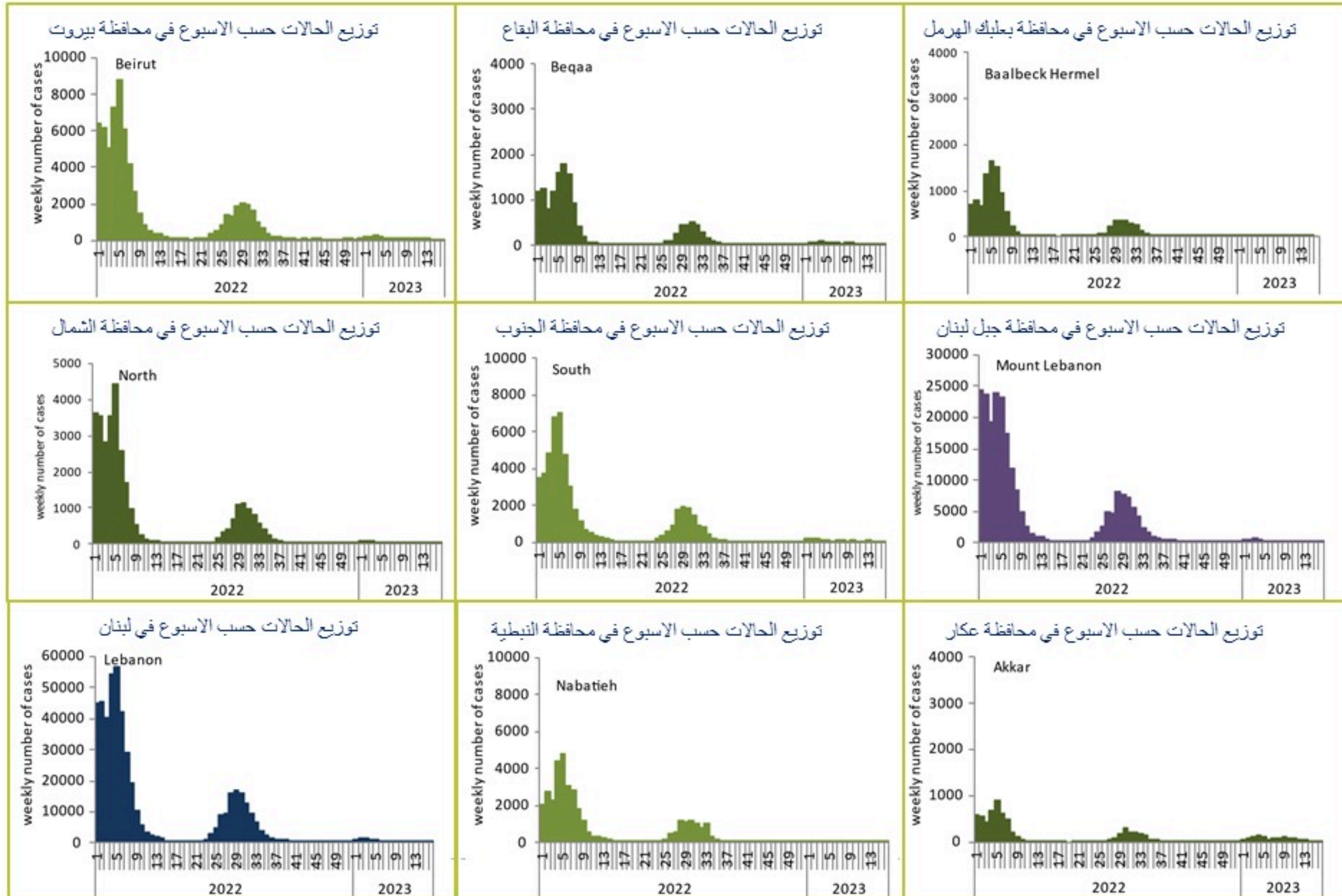
Number of doses: daily and cumulative



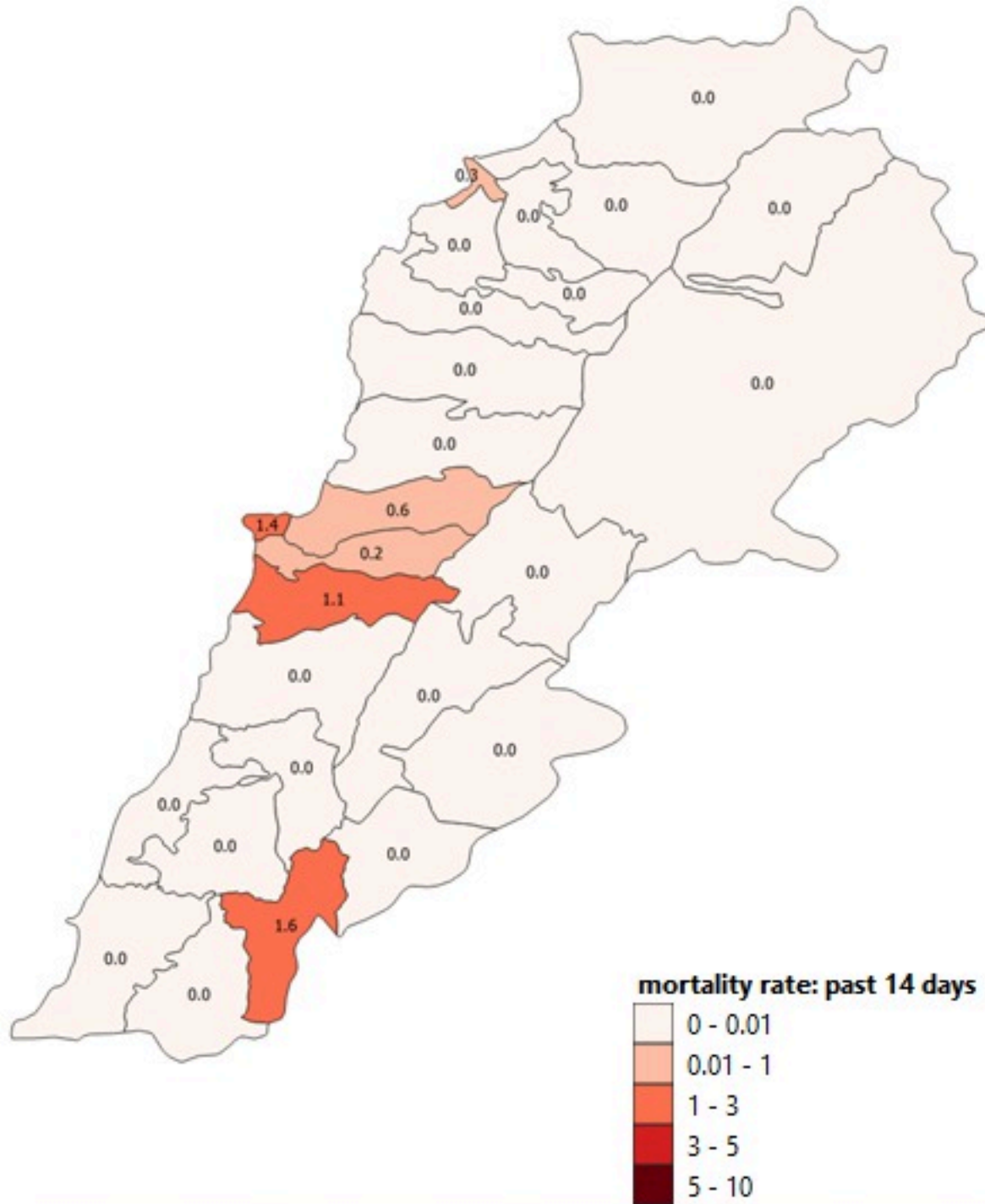
COVID-19 Vaccination (source: Impact database)

	Past day	Cumulative	Coverage (12y+)
Registered	-	3879017	71.2%
1 st dose	6	2744761	50.4%
2 nd dose	4	2418513	44.4%
3 rd dose	6	667126	27.6%*

* Percentage over recipients of 2nd dose



نسب الوفيات لـ 14 الايام الماضية لكل مئة الف نسمة
14-day mortality rate /100000



نسب الحدوث لـ 14 الايام الماضية لكل مئة الف نسمة
14-day incidence rate /100000

