



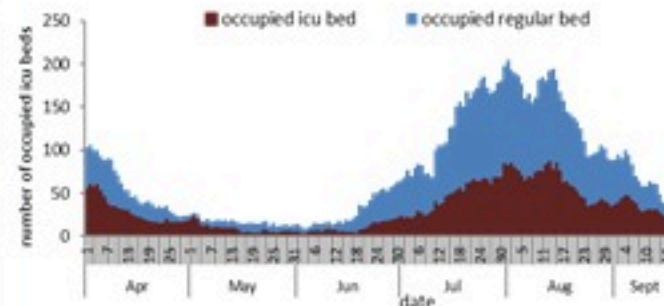
ترصد عدوى الكوفيد 19 في لبنان

19 أيلول 2022

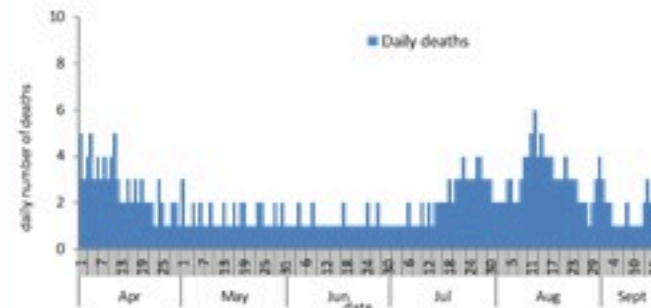
ترصد كوفيد 19

المؤشرات الوبائية	خلال 7 أيام الأخيرة	خلال 14 يوم الأخيرة
عدد الوفيات	14	22
نسبة الوفيات لكل 100000	0.26	0.41
نسبة إيجابية فحص PCR لكل مئة فحص	5.7%	7.1%
نسبة الحدوث المحلي لكل 100000	23	55
نسبة الفحوصات لكل 100000	389	719
الاستشفاء (حالات جديدة و قديمة)	ليوم امس	% نسبة الاستعمال
الاسره المستعملة	36	8%
اسره العناية المركزه المستعملة (تنفس اصطناعي)	21 (4)	10%
الحالات الجديدة	ليوم امس	التراكمي
وفيات جديده	2	10661
حالات جديده (المعدل اليومي للأيام 7 الاخيره)	178	1214064
الخط الساخن	ليوم امس	التراكمي
اتصالات 1787 (1)	76	440314

عدد الاسره المستعملة



عدد الوفيات حسب اليوم

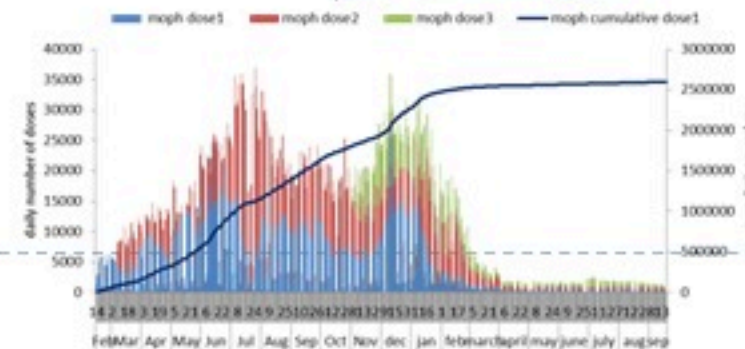


سيتم التركيز على المؤشرات الخاصة بالحالات الشديدة. في الأيام 7 الأخيرة، تم تسجيل 14 وفيات (0.26 لكل مئة الف). وبلغت نسبة استعمال اسره العناية الفائقة 10% (21 أسرة من اصل 204). اما نسبة إيجابية الفحوصات المحليه فقد بلغت 5.7%. ويصنف التفشي المجتمعي على مستوى 3.

نسبة إيجابية الفحوصات (معدل 7 أيام الاخيره)



عدد الجرعات حسب اليوم



التلقيح ضد الكوفيد
19 نحو مناعة
المجتمع
(المصدر: قاعدة
بيانات Impact)

* نسبة من مجموع متلقي الجرعة الثانية

التلقيح	ليوم امس	التراكمي	التغطية (12y+)
المسجلين	112	3864304	70.9%
الجرعة (1)	74	2725825	50%
الجرعة (2)	44	2401515	44.1%
الجرعة (3)	38	646262	26.9%*

19 September 2022

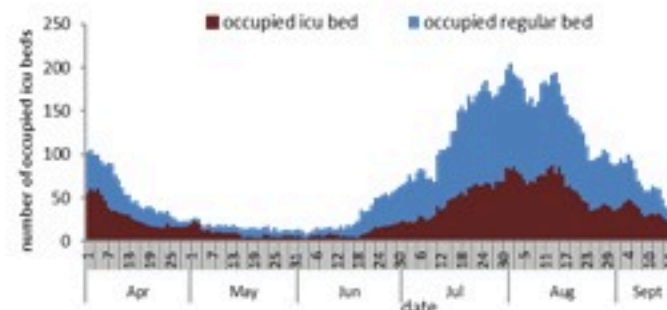
COVID-19 surveillance

The report will focus in severe cases.

In past 7 days, 14 deaths (0.26/100000). The ICU COVID-19 occupancy was 10% (21 beds over 204).

The PCR local positivity rate was 5.7. The community transmission is at level 3.


COVID-19 hospital daily bed occupancy



COVID-19 PCR positivity rate



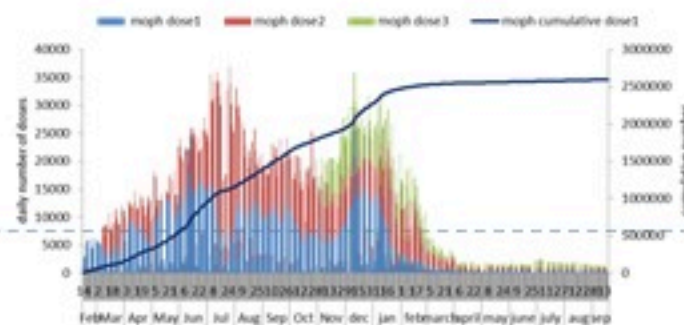
COVID-19 daily deaths



	Past 7 days	Past 14 days
New deaths	14	22
Mortality rate /100000	0.26	0.41
PCR positivity rate %	5.7%	7.1%
Local Incidence rate /100000	23	55
Testing rate /100000	389	719
All admissions	Past day	% Occupancy
Occupied beds	36	8%
Occupied ICU beds	21 (4)	10%
New	Past day	Cumulative
New deaths	2	10661
New cases (average past 7 days)	178	1214064
Hot line	Past day	Cumulative
1787 (1)	76	440314

COVID-19 Vaccination (source: Impact database)

Number of doses: daily and cumulative



	Past day	Cumulative	Coverage (12y+)
Registered	112	3864304	70.9%
1 st dose	74	2725825	50%
2 nd dose	44	2401515	44.1%
3 rd dose	38	646262	26.9%

* Percentage over recipients of 2nd dose