



ترصد عدوى الكوفيد 19 في لبنان

02 أيلول 2021

1214
للقاح

1787
للكوفيد

التلقيح ضد الكوفيد 19 نحو مناعة المجتمع (المصدر: قاعدة بيانات Impact)

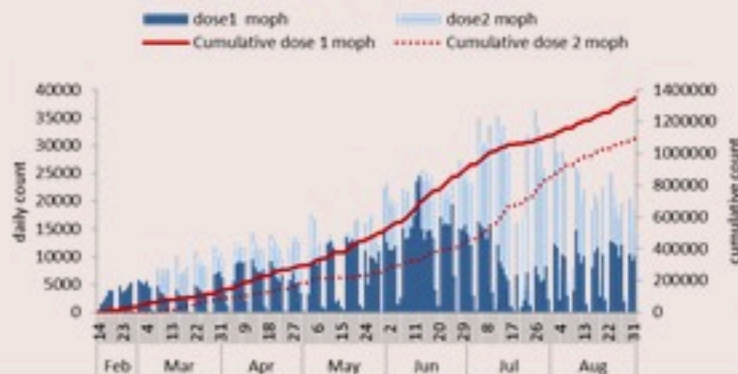
| التلقيح | ليوم امس | التراكمي | التغطية (على عدد السكان) |
|----------------|----------|----------|--------------------------|
| المسجلين | 16452 | 2461869 | 36.1% |
| الجرعة الاولى | 11200 | 1469999 | *30.8% |
| الجرعة الثانية | 4901 | 1202591 | *25.2% |

* من عمر 18 سنة وما فوق



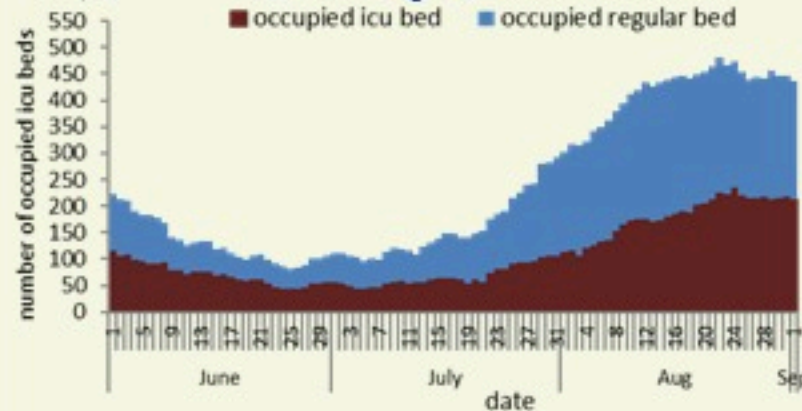
نسبة التسجيل
(عدد المسجلين
على السكان)

العدد اليومي والتراكمي للملقحين



| الفحوصات | ليوم امس |
|----------------------------------|---------------------|
| عدد الفحوصات | 16232 |
| عدد الفحوصات المحلية | 11891 |
| عدد فحوصات PCR في المطار | 4016 |
| عدد فحوصات PCR للحدود | - |
| عدد فحوصات Antigen | 325 |
| إيجابية فحوصات PCR | 1085 |
| إيجابية فحوصات Antigen | 36 |
| مؤشرات الفحوصات | خلال 14 يوم الأخيرة |
| نسبة الفحوصات المحلية لكل 100000 | 3729 |
| إيجابية فحص PCR لكل مئة فحص | 8% |

استعمال أسرة كوفيد في المستشفيات حسب اليوم

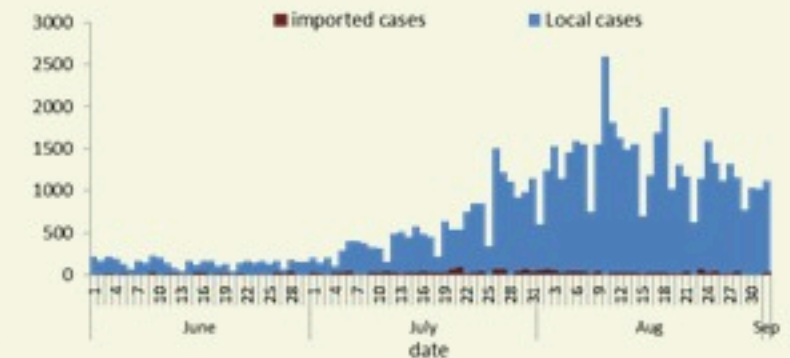


| الاستشفاء | ليوم امس |
|-------------------------|----------|
| حالة استشفاء | 435 |
| حالة في العناية المركزه | 213 |
| حالة مع تنفس اصطناعي | 46 |

مستوى (4) من التفشي المجتمعي

| الحالات | ليوم امس | التراكمي |
|--------------------------------|---------------------|----------|
| عدد الحالات المشبهه | 1121 | 604409 |
| عدد الحالات المحلية | 1085 | 596278 |
| عدد الحالات الوافده | 36 | 8131 |
| عدد حالات الوفاه | 9 | 8070 |
| عدد الحالات المكرره | 117 | - |
| عدد حالات الشفاء | - | 556294 |
| المؤشرات الوبائية | خلال 14 يوم الأخيرة | |
| عدد الحالات النشطة | 15831 | |
| نسبة الحدوث المحليه لكل 100000 | 298 | |
| نسبة الوفيات لكل 10000 | 1.34 | |

عدد الحالات الجديدة حسب اليوم



| الخطوط الساخنة | ليوم امس | التراكمي |
|------------------|----------|----------|
| اتصالات 1787 (1) | 699 | 286007 |
| اتصالات 1214 | 2405 | 358424 |



COVID-19 Vaccination

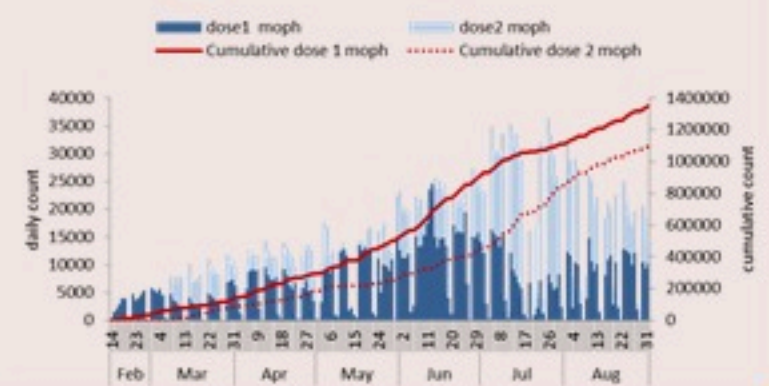
(source: Impact database)

| | Past day | Cumulative | Coverage (over population) |
|----------------------|----------|------------|----------------------------|
| Registered | 16452 | 2461869 | 36.1% |
| 1 st dose | 11200 | 1469999 | *30.8% |
| 2 nd dose | 4901 | 1202591 | *25.2% |

* For 18 years and above

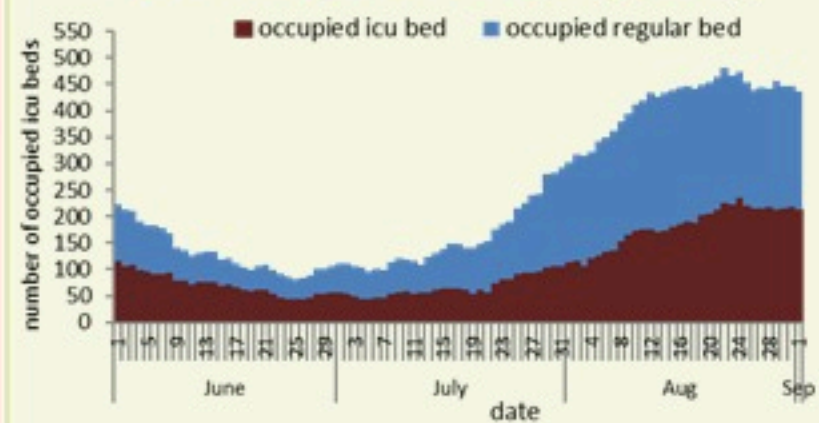


Daily & cumulative number by 1st / 2nd dose



| Testing | Past day |
|-----------------------------|--------------|
| All tests | 16232 |
| Local PCR tests | 11891 |
| Airport PCR tests | 4016 |
| Border PCR tests | - |
| Antigen tests | 325 |
| Positive by PCR | 1085 |
| Positive by Antigen | 36 |
| Indicators | Past 14 days |
| Local testing rate / 100000 | 3729 |
| Local positivity PCR test | 8% |

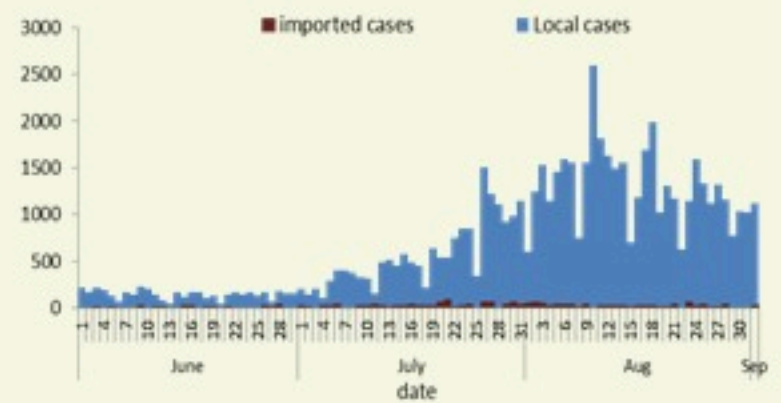
COVID 19 hospital bed occupancy per day



| Hospital admission | Past day |
|------------------------|----------|
| Occupied hospital beds | 435 |
| Occupied ICU beds | 213 |
| Mechanical ventilation | 46 |

| Cases | Past day | Cumulative |
|------------------------------|--------------|------------|
| Confirmed cases | 1121 | 604409 |
| Confirmed local cases | 1085 | 596278 |
| Confirmed imported | 36 | 8131 |
| Deaths | 9 | 8070 |
| Duplicate cases | 117 | - |
| Remission | - | 556294 |
| Indicators | Past 14 days | |
| Active cases | 15831 | |
| Local incidence rate /100000 | 298 | |
| Mortality rate /100000 | 1.34 | |

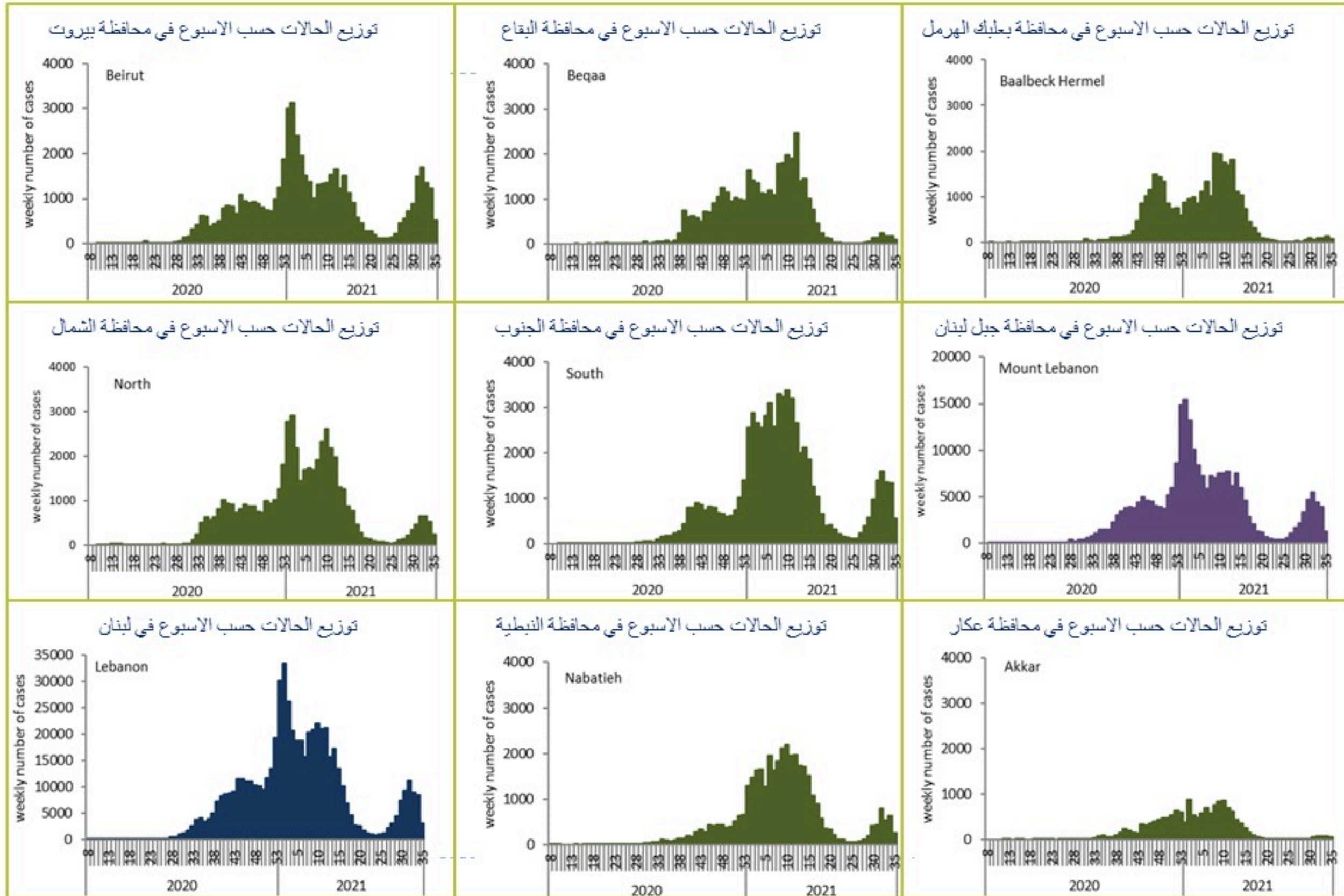
COVID 19 Cases per day



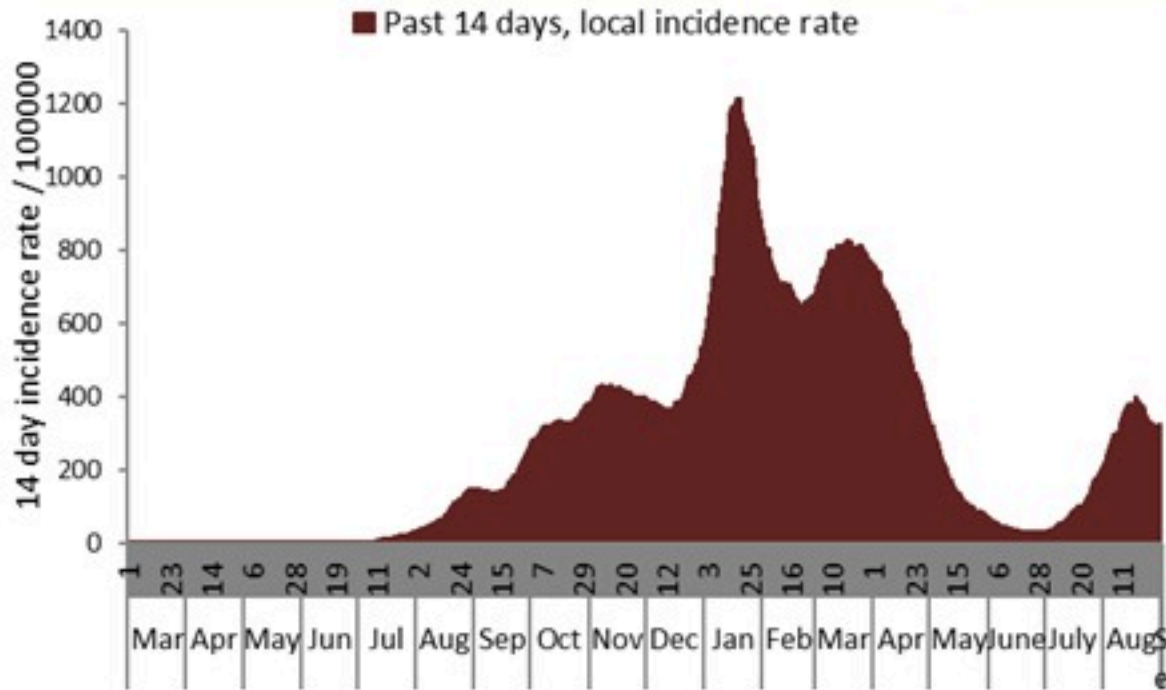
| Call centers | Past day | Cumulative |
|-------------------|----------|------------|
| Answered 1787 (1) | 699 | 286007 |
| Answered 1214 | 2405 | 358424 |



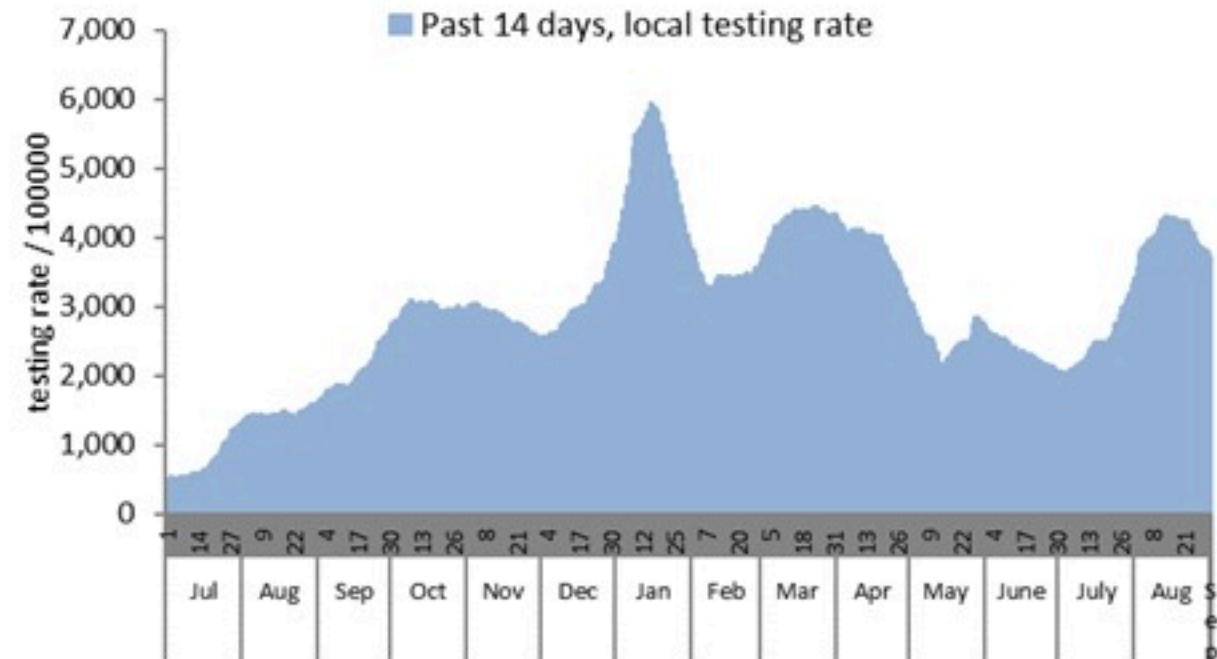
| Caza | نسبة الوفيات / Mortality rate | | نسبة الحدوث / Incidence rate | | Past day / يوم امس | | | | Cumulative / التراكمي | | | | | | | القضاء |
|----------------|--|--------------------------|--|--------------------------|---------------------------|---------------------|---------------------|--------------------|-----------------------|---|--|------------------------|---------------------|---------------------|--------------------|---------------|
| | 14 لايام الأخيره / Past 14 days | التراكمي / Cumulative | 14 لايام الأخيره / Past 14 days | التراكمي / Cumulative | غير الوافده / Local | الوافده / Travel | الوفيات / Deaths | الحالات / Cases | الشفاء / Remission | الشفاء الزمني / Time remission | الشفاء المخبري / Lab- remission | غير الوافده Local / | الوافده / Travel | الوفيات / Deaths | الحالات / Cases | |
| | /100000 | /100000 | /100000 | /100000 | | | | | | | | | | | | |
| Beirut | 2.47 | 163 | 480 | 11568 | 212 | 0 | 1 | 212 | 49,288 | 49,126 | 162 | 55,269 | 965 | 794 | 56,234 | بيروت |
| Baabda | 2.13 | 153 | 364 | 13121 | 120 | 0 | 0 | 120 | 79,077 | 78,998 | 79 | 85,785 | 559 | 1,005 | 86,344 | بعيدا |
| Metn | 1.57 | 139 | 336 | 10747 | 120 | 0 | 1 | 120 | 61,479 | 61,345 | 134 | 67,889 | 419 | 882 | 68,308 | المتن |
| Chouf | 0.48 | 147 | 192 | 11247 | 31 | 0 | 0 | 31 | 22,205 | 22,181 | 24 | 23,441 | 142 | 309 | 23,583 | الشوف |
| Aleyh | 1.71 | 212 | 498 | 19563 | 45 | 0 | 0 | 45 | 31,660 | 31,638 | 22 | 34,091 | 307 | 372 | 34,398 | عاليه |
| Kesrwan | 0.46 | 188 | 475 | 13201 | 50 | 0 | 0 | 50 | 25,350 | 25,279 | 71 | 28,206 | 184 | 404 | 28,390 | كسروان |
| Jbeil | 0.00 | 132 | 355 | 12397 | 30 | 0 | 0 | 30 | 12,533 | 12,485 | 48 | 13,536 | 59 | 145 | 13,595 | جبيل |
| Tripoli | 0.59 | 170 | 147 | 6478 | 21 | 0 | 0 | 21 | 20,453 | 20,433 | 20 | 21,796 | 228 | 577 | 22,024 | طرابلس |
| Koura | 0.00 | 144 | 246 | 10406 | 8 | 0 | 0 | 8 | 7,183 | 7,172 | 11 | 7,711 | 69 | 108 | 7,780 | الكوره |
| Zghorta | 0.00 | 184 | 289 | 12887 | 10 | 0 | 0 | 10 | 9,274 | 9,220 | 54 | 9,795 | 63 | 141 | 9,858 | زغرتا |
| Batroun | 0.00 | 131 | 196 | 9395 | 15 | 0 | 0 | 15 | 4,733 | 4,719 | 14 | 5,150 | 20 | 72 | 5,170 | البترون |
| Akkar | 0.00 | 120 | 60 | 5085 | 23 | 0 | 0 | 23 | 15,219 | 15,166 | 53 | 15,863 | 77 | 375 | 15,940 | عكار |
| Becharreh | 0.00 | 119 | 104 | 5961 | 1 | 0 | 0 | 1 | 1,463 | 1,406 | 57 | 1,550 | 5 | 31 | 1,555 | بشري |
| Minieh Danieh | 0.47 | 82 | 45 | 3338 | 5 | 0 | 0 | 5 | 6,841 | 6,825 | 16 | 7,113 | 52 | 177 | 7,165 | المنية الضبية |
| Zahleh | 0.00 | 271 | 98 | 12932 | 18 | 0 | 0 | 18 | 27,269 | 27,241 | 28 | 28,235 | 161 | 596 | 28,396 | زحلة |
| West Bekaa | 1.00 | 172 | 122 | 8861 | 20 | 0 | 1 | 20 | 8,446 | 8,443 | 3 | 8,831 | 56 | 173 | 8,887 | البقاع الغربي |
| Baalbeck | 2.81 | 194 | 88 | 10231 | 27 | 0 | 3 | 27 | 28,196 | 28,184 | 12 | 29,046 | 121 | 553 | 29,167 | بعبك |
| Hermel | 1.53 | 155 | 18 | 5317 | 0 | 0 | 0 | 0 | 3,321 | 3,321 | | 3,448 | 18 | 101 | 3,466 | الهرمل |
| Rashaya | 0.00 | 161 | 62 | 8387 | 4 | 0 | 0 | 4 | 3,290 | 3,289 | 1 | 3,376 | 15 | 65 | 3,391 | راشيا |
| Saida | 1.23 | 126 | 307 | 9502 | 80 | 0 | 2 | 80 | 28,425 | 28,411 | 14 | 30,715 | 275 | 411 | 30,990 | صيدا |
| Sour | 2.04 | 101 | 440 | 9865 | 117 | 0 | 0 | 117 | 29,826 | 29,807 | 19 | 33,515 | 405 | 347 | 33,920 | صور |
| Jezzine | 3.13 | 113 | 188 | 9916 | 8 | 0 | 0 | 8 | 2,984 | 2,980 | 4 | 3,160 | 10 | 36 | 3,170 | جزين |
| Nabatieh | 1.41 | 127 | 451 | 16179 | 45 | 0 | 1 | 45 | 21,260 | 21,252 | 8 | 22,701 | 178 | 179 | 22,879 | النبطية |
| Bint Jbeil | 2.49 | 134 | 352 | 11260 | 33 | 0 | 0 | 33 | 8,206 | 8,202 | 4 | 8,937 | 106 | 108 | 9,043 | بنت جبيل |
| Marjeoun | 0.00 | 99 | 231 | 8213 | 12 | 0 | 0 | 12 | 4,746 | 4,743 | 3 | 5,115 | 36 | 62 | 5,151 | مرجعيون |
| Hasbaya | 3.36 | 158 | 84 | 8611 | 0 | 0 | 0 | 0 | 2,447 | 2,447 | | 2,492 | 70 | 47 | 2,562 | حاصبيا |
| Unspecified | | | | | 30 | 36 | 0 | 66 | 41,120 | 41,118 | 2 | 39,512 | 3,531 | 0 | 43,043 | قيد التحق |
| Lebanon | 1.34 | 152 | 298 | 11367 | 1085 | 36 | 9 | 1121 | 556294 | 555431 | 863 | 596278 | 8131 | 8070 | 604409 | لبنان |



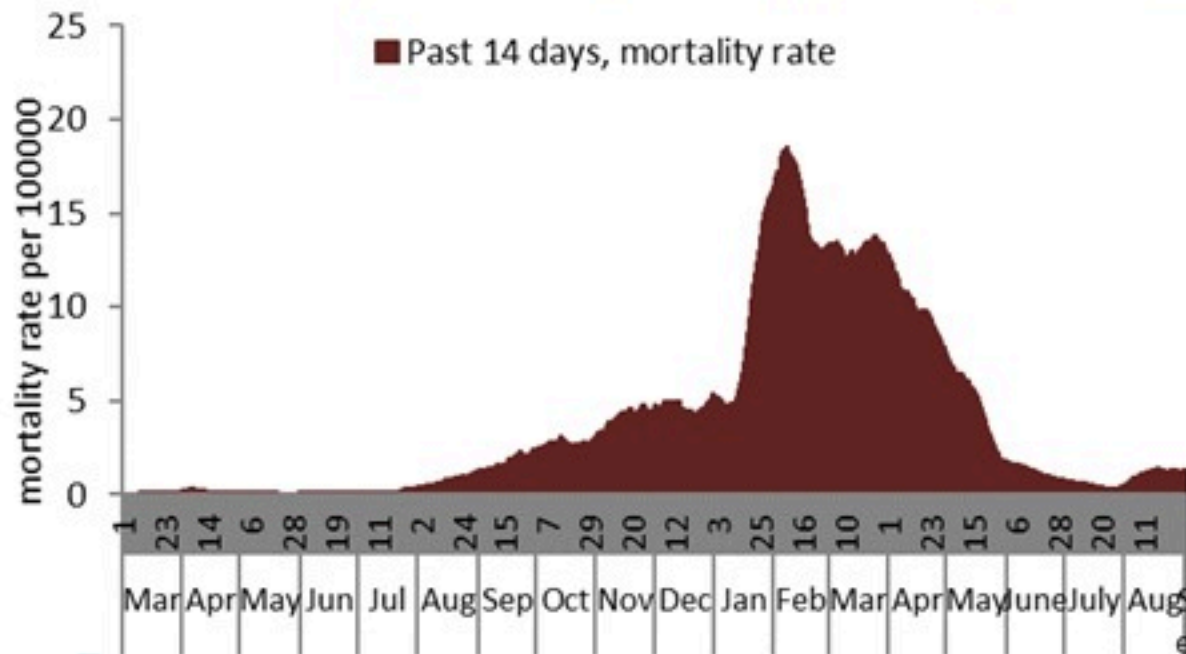
نسبة الحالات الجديدة لكل مئة الف نسمة خلال 14 يوم السابقة
Incidence rate for the 14 days (/100000)



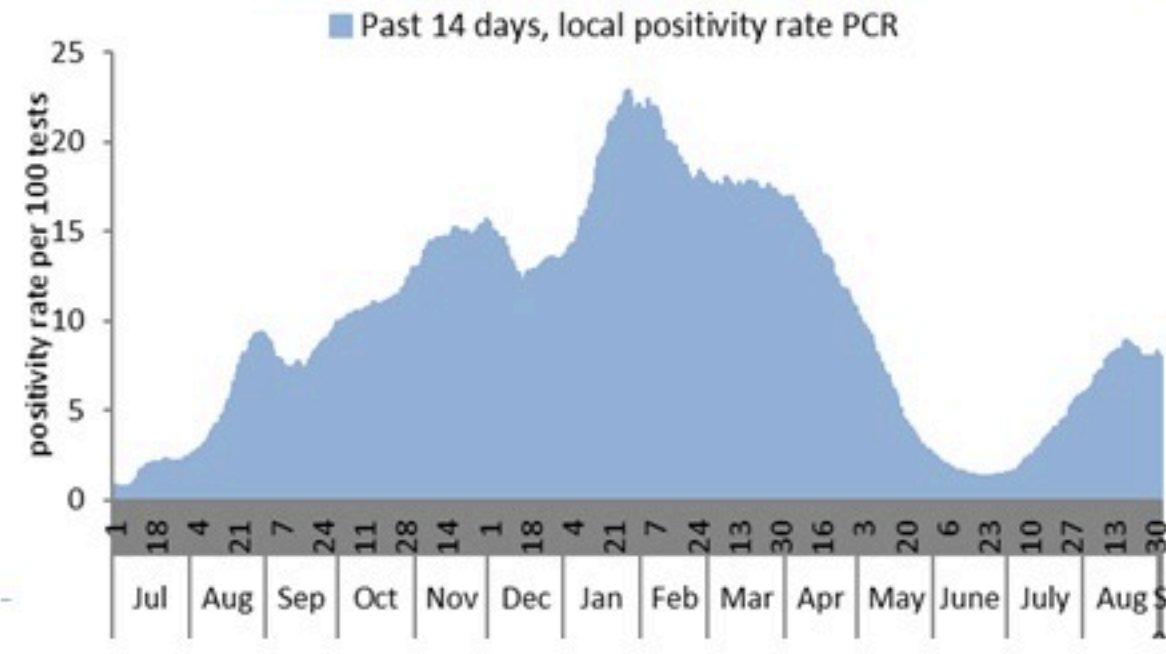
نسبة الفحوصات المحلية لكل مئة الف نسمة خلال 14 يوم السابقة
Testing rate for the past 14 days (/100000)



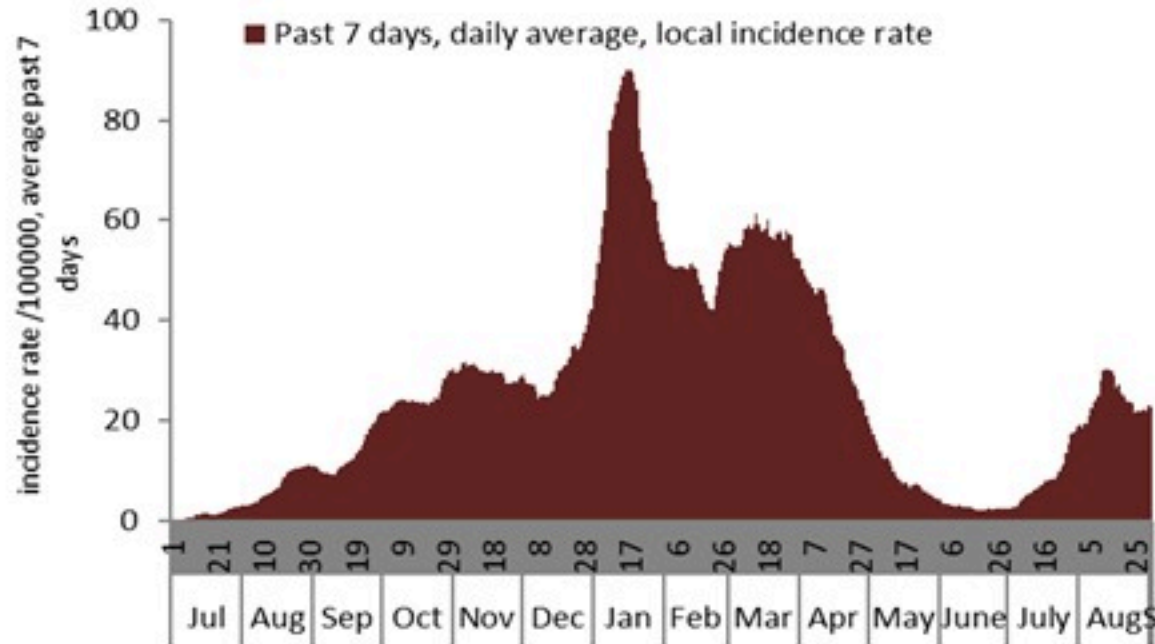
نسبة الوفيات لكل مئة الف نسمة خلال 14 يوم السابقة
Mortality rate for the past 14 days (/100000)



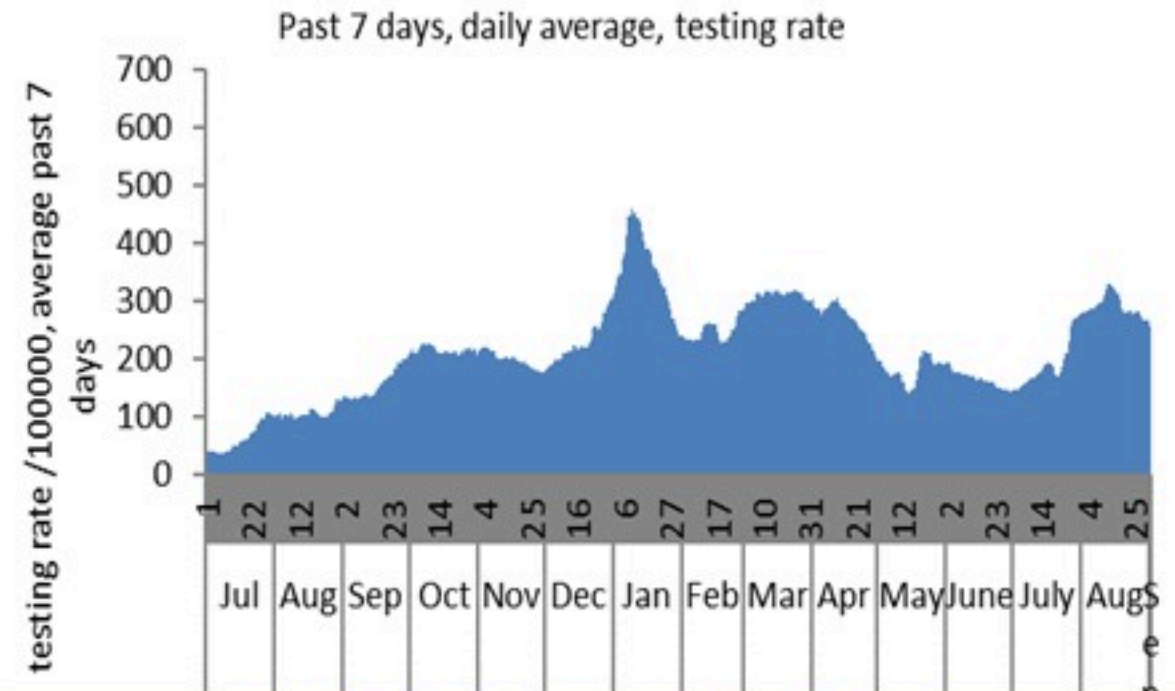
النسبة المئوية للفحوصات المحلية الإيجابية خلال 14 يوم السابقة
Positivity rate for the past 14 days (%)



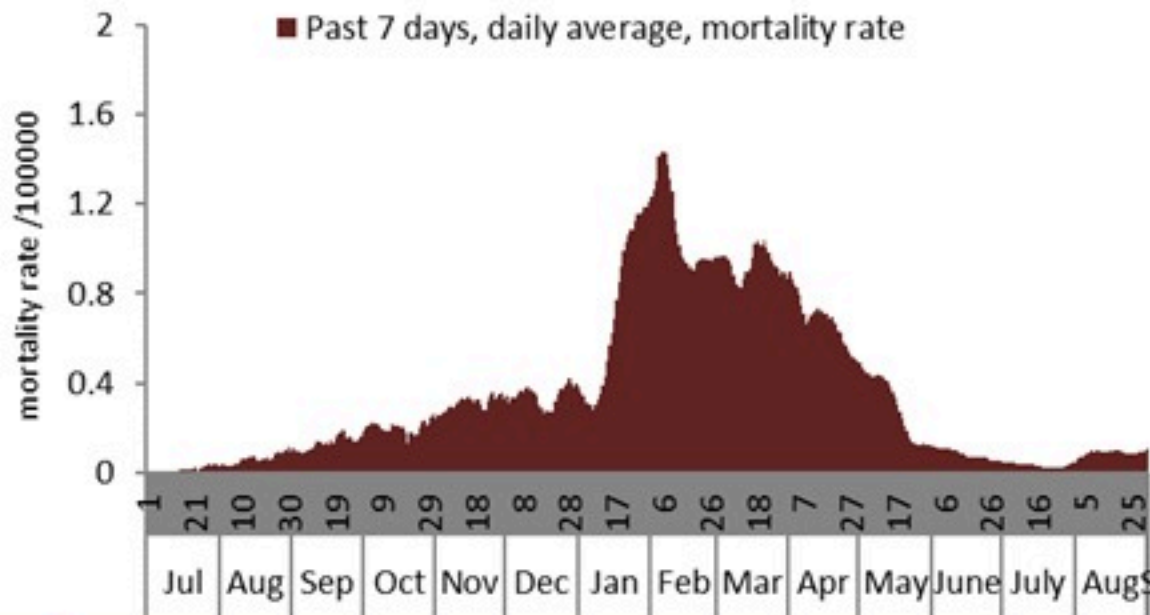
نسبة الحالات الجديدة لكل مئة ألف نسمة
Incidence rate s (/100000)



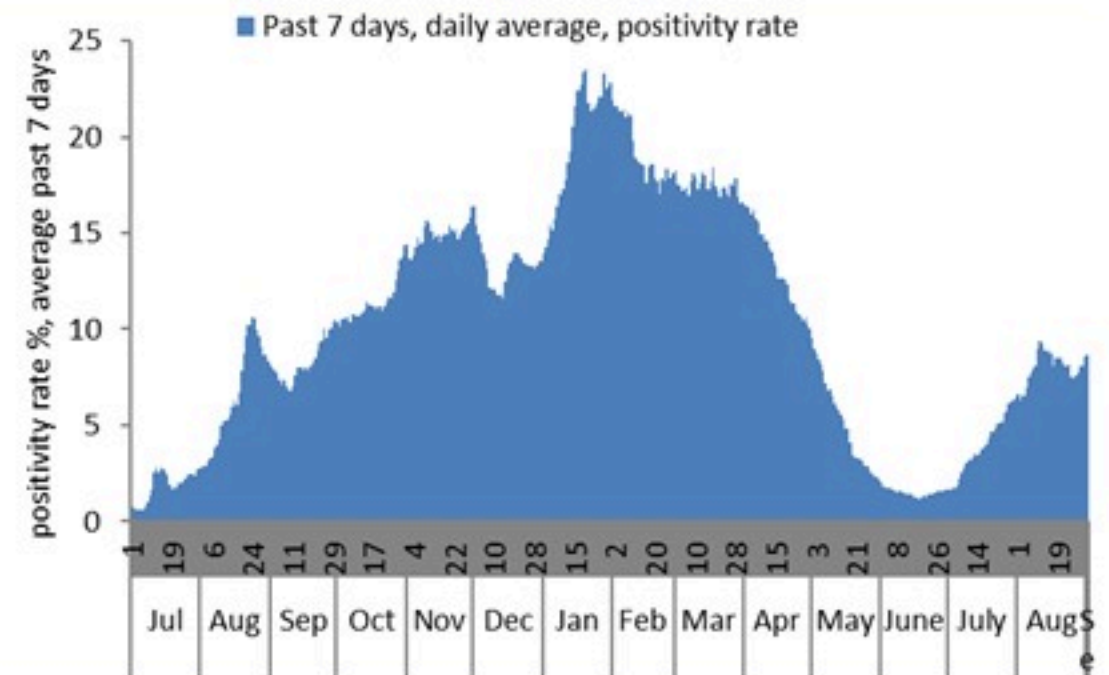
نسبة الفحوصات المحلية لكل مئة ألف نسمة
Testing rate (/100000)



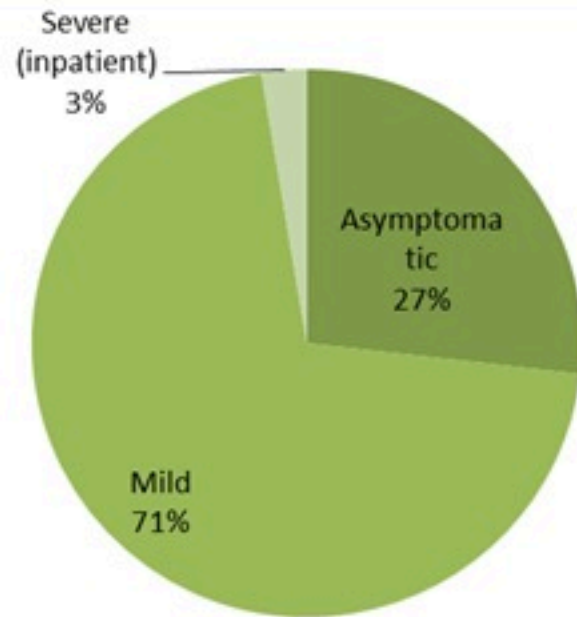
نسبة الوفيات لكل مئة ألف نسمة
Mortality rate (/100000)



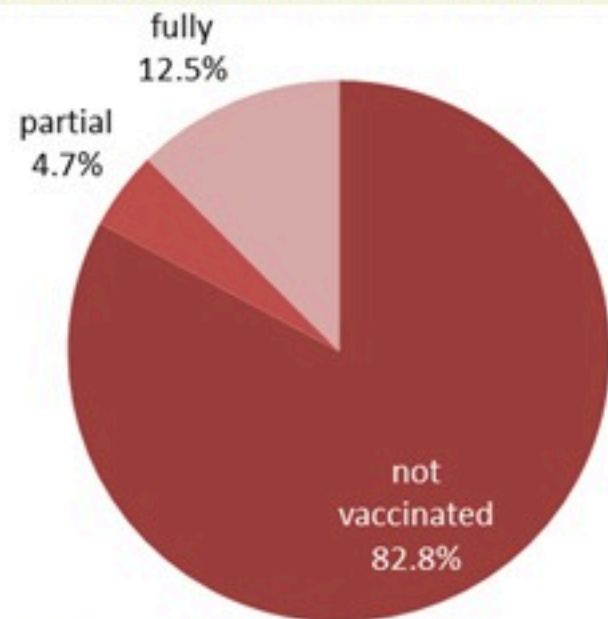
النسبة المئوية للفحوصات المحلية الإيجابية
Positivity rate (%)



توزيع الحالات حسب المرض لـ 14 الأخريرة (%)
Case distribution by severity for past 14 days (%)



توزيع الحالات حسب الوضع التلقيحي لـ 14 الأخريرة (%)
Case distribution by vaccination status for past 14 days (%)

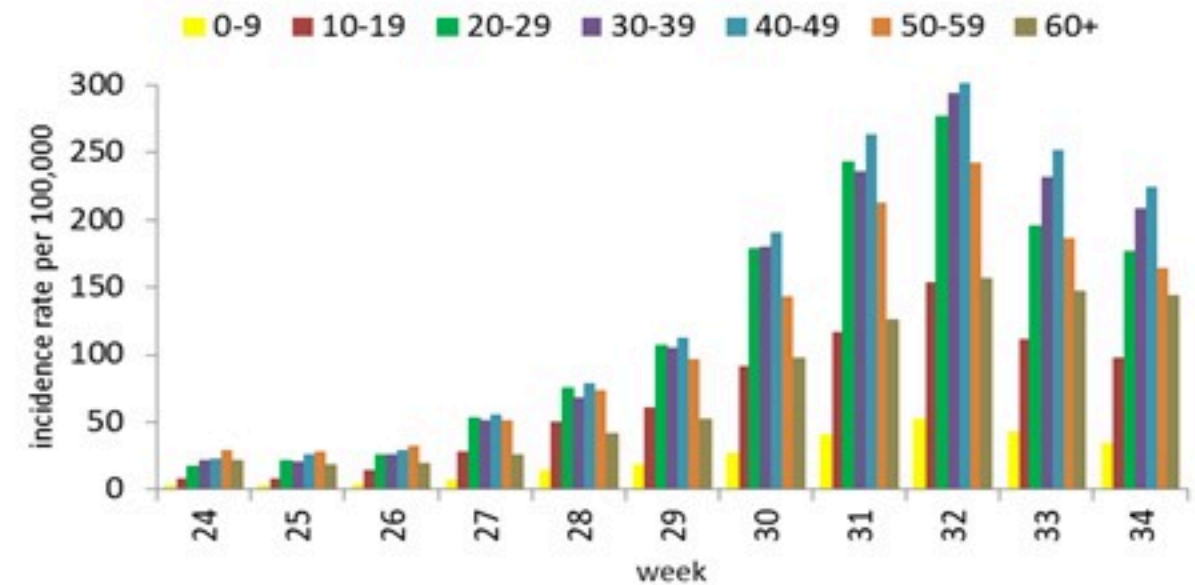


Fully: more than 14 days after 2nd dose
Partial: between 14 days post 1st dose and 14 days post 2nd dose
Not vaccinated: 0 dose, or less than 14 days post 1st dose

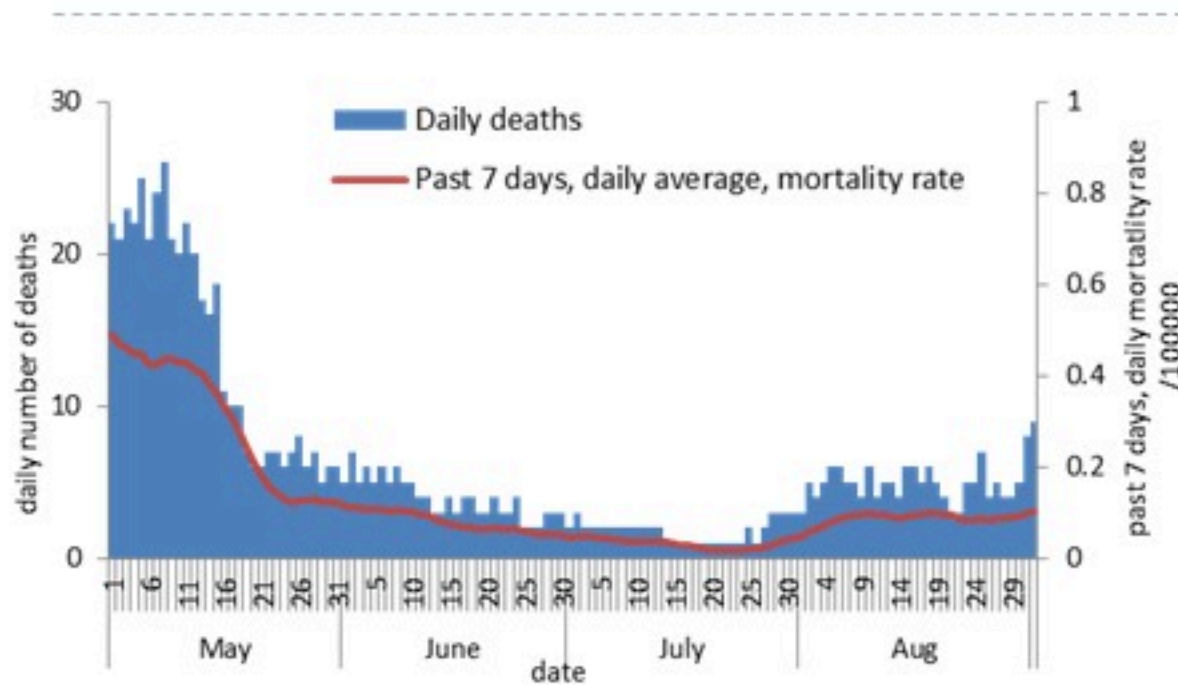
توزيع الحالات حسب العمر
Case distribution by age group

| عدد الحالات لـ 14 الأخريرة Nb for past 14 days | عدد الحالات ليوم امس Nb for past day | الفئة العمرية Age group |
|---|---|----------------------------|
| 701 | 38 | 0-9 |
| 2191 | 166 | 10-19 |
| 3452 | 204 | 20-29 |
| 3376 | 222 | 30-39 |
| 2385 | 179 | 40-49 |
| 1377 | 106 | 50-59 |
| 803 | 64 | 60-69 |
| 497 | 28 | 70-79 |
| 263 | 20 | 80+ |
| 1592 | 94 | غير محدد، unspecified |
| 16637 | 1121 | Total المجموع |

نسبة الحدوث حسب العمر والاسبوع (لكل مئة ألف نسمة)
Age specific incidence rate by age group and week (/100000)



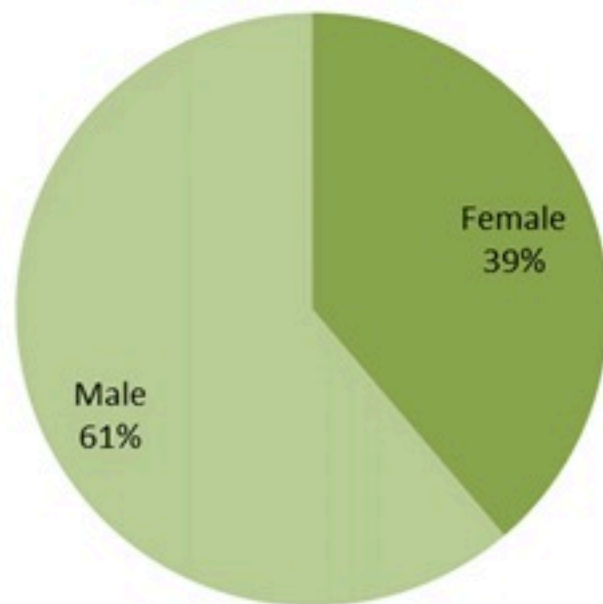
عدد الوفيات حسب ونسبة الوفيات لكل مئة ألف حسب اليوم
Deaths and mortality rate (per 100000) per day



جدول خصائص الوفيات
Distribution of deaths by age group

| وجود امراض مزمنة او وضع صحي خاص Underlying conditions | نسبة الامائة % Case fatality % | عدد حالات الوفاة Number of deaths | الفئة العمرية Age group |
|---|-----------------------------------|---|----------------------------|
| 8 | 0.06 | 9 | 0-9 |
| 15 | 0.03 | 16 | 10-19 |
| 34 | 0.04 | 47 | 20-29 |
| 95 | 0.12 | 139 | 30-39 |
| 242 | 0.43 | 365 | 40-49 |
| 668 | 1.19 | 842 | 50-59 |
| 1401 | 3.79 | 1666 | 60-69 |
| 2061 | 9.18 | 2328 | 70-79 |
| 2371 | 17.57 | 2658 | 80+ |
| 6895 | 1.34 | 8070 | Total المجموع |

توزيع الوفيات حسب الجنس (%)
Deaths by sex (%)



جدول حالات الوفاة المسجلة خلال 24 ساعة المنصرمة والمثبتة
Line list of confirmed covid-19 deaths for the past 24 hours

| وجود امراض مزمنة | العمر (سنة) | الجنس | السكن (القضاء) | المستشفى | # |
|---------------------|----------------|-------|-------------------|-----------------------|---|
| نعم | 52 | ذكر | المن | فروح كسروان الحكومي | 1 |
| نعم | 65 | أنثى | صيدا | راغب حرب | 2 |
| نعم | 70 | ذكر | النبطية | بري الحكومي (الطوارئ) | 3 |
| نعم | 74 | ذكر | صيدا | الهمشري | 4 |
| نعم | 75 | ذكر | بعلبك | جبل عامل | 5 |
| نعم | 77 | ذكر | بعلبك | إبن سينا | 6 |
| نعم | 78 | ذكر | بعلبك | مار جاورجيوس - الروم | 7 |
| نعم | 80 | ذكر | البقاع الغربي | البقاع | 8 |
| نعم | 90 | ذكر | بيروت | الحريري الحكومي | 9 |

جدول الحالات لتاريخ 02 أيلول 2021 – حسب البلدات والأحياء ليوم امس (1)
Cases distribution by locality for past day (1)

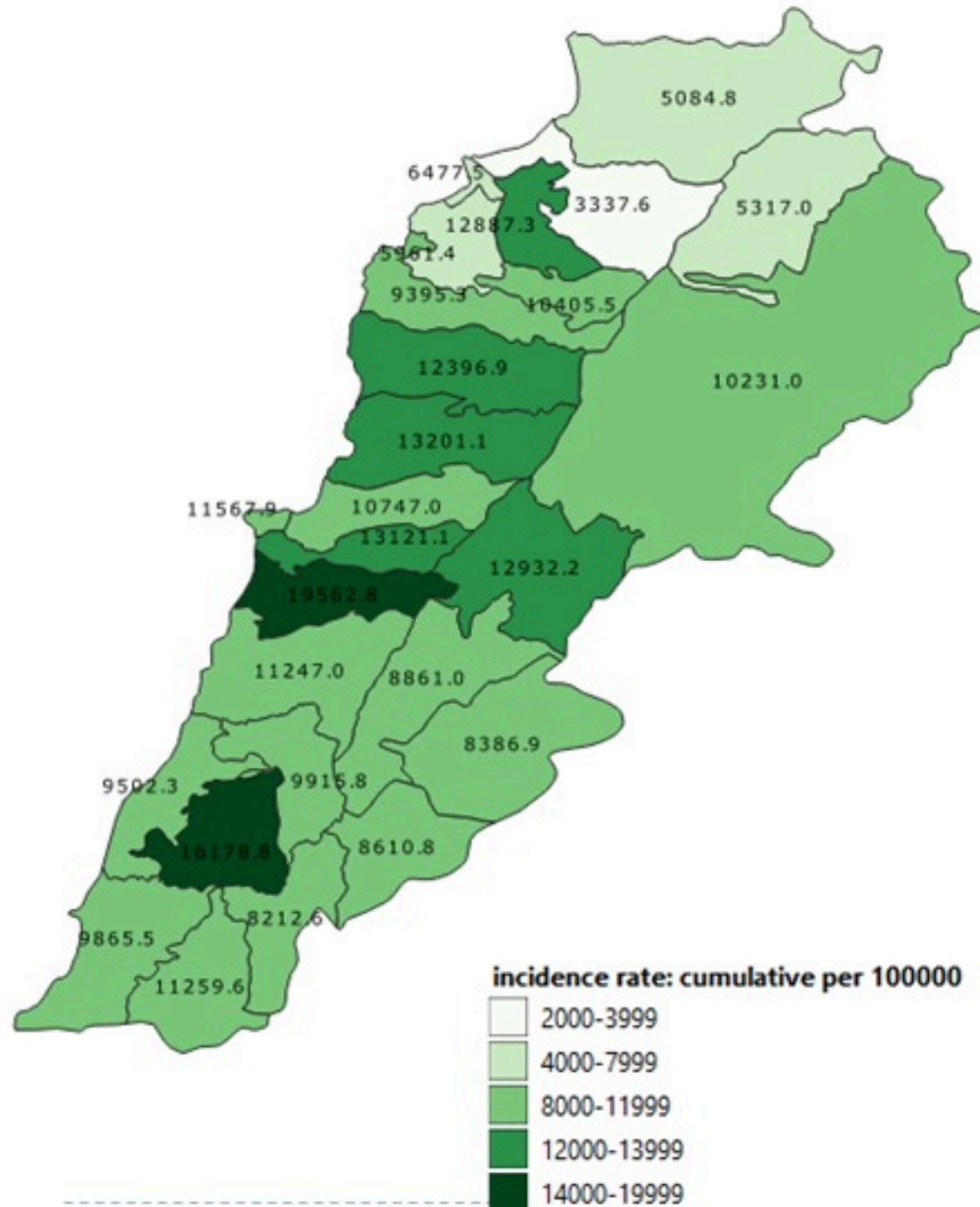
| | | | | | | | | |
|----|---------------|---|--------------------|----|---------------------|----|-------------------|---------------------|
| 1 | طرابلس النجاة | 4 | جويته صربا | 1 | مار شعيا | 23 | الحدث | بيروت |
| 14 | قيد التحق | 2 | جويته كسليك | 1 | بيت مري | 1 | كفر شيبا | عين المريسة |
| 2 | مخيم البداوي | 7 | نوق مكابيل | 1 | المتفرد | 1 | عاريا | المنارة (بيروت) |
| | الكوره | 2 | حاره المير (جويته) | 3 | ضهر الصوان (المتن) | 1 | حماما | كفرطم |
| 1 | أميون | 4 | جويته عدير | 1 | كعقور | 2 | القلة (بعدا) | الروشه |
| 1 | كفر حزير | 2 | نوق مصبح | 1 | عينطورة (المتن) | 2 | فالوعا | الحمرا (بيروت) |
| 1 | بصرما | 2 | أدونيس (كسروان) | 3 | بتخرين | 4 | قيد التحق | عين النينة (بيروت) |
| 1 | بديا | 1 | جويته حاره صخر | 2 | شويا (المتن) | | المتن | المصيطبة |
| 1 | ضهر العين | 1 | جويته ساحل علما | 1 | حبرون | 16 | برج حمود | مار الياس |
| 2 | برسا | 5 | الصفرا (كسروان) | 3 | قيد التحق | 2 | النبعه | تلة الخياط |
| 1 | النخلة | 3 | عجلتون | | الشوف | 6 | سن الفيل | الصدائع |
| | زعرتا | 3 | البلوثة | 1 | الدامور | 5 | جديده المتن | الظريف |
| 1 | زعرتا | 1 | السهيلة (كسروان) | 1 | السحبات | 1 | البوشرية | مينا الحصن |
| 1 | بسبعل | 4 | جعبتا | 3 | الناعمه | 2 | الدوره | المزرعة (بيروت) |
| 2 | كفر ياشيت | 1 | عينطورة (كسروان) | 1 | الرميلة (الشوف) | 2 | الروضة (بوشرية) | برج أبو حيدر |
| 2 | مزياره | 1 | عزير | 4 | جون | 1 | السبقيه | البسطا الفوقا |
| 1 | مرباطا | 1 | معاملتين | 2 | الزعرورية | 5 | الدكوانة | الطريق الجديد |
| 1 | حياتن | 1 | يحشوش | 1 | دير القمر | 1 | المكلس | راس النبع (بيروت) |
| 2 | قيد التحق | 1 | القليعات (كسروان) | 1 | كفر فاقود | 7 | أنطلياس | الباشوره |
| | البترون | 1 | عشقت | 1 | بريح | 10 | جل الذيب | البسطا التحتا |
| 10 | البترون | 3 | فاريا | 1 | بعقلين | 1 | الزلقا | الأشرفية (بيروت) |
| 1 | كفر عيدا | | جيبيل | 1 | الجاهلية | 3 | بياقوت | قيد التحق |
| 2 | شكا | 8 | جيبيل | 6 | الجديده (الشوف) | 8 | الضبية | بعدا |
| 1 | حامات | 1 | مستقا | 1 | بيحا (الشوف) | 1 | مزرعة دير حوكر | الشيح |
| 1 | قيد التحق | 2 | بلاط (جيبيل) | 1 | المزرعة (الشوف) | 8 | المنصورية (المتن) | الجناح |
| | عكار | 8 | عمشيت | 6 | قيد التحق | 3 | القنار | الاوراعي |
| 1 | حلبا | 1 | المنصف | | عاليه | 3 | عين سعاده | بير حسن |
| 2 | شيخ محمد | 1 | عنايا | 2 | شويات الحمروسية | 2 | بصاليم | الغبيري |
| 1 | شيخ طابا | 1 | أدونيس (جيبيل) | 7 | حي السلم | 2 | المطيلب | عين الرمانة (الشيح) |
| 1 | بقرزلا | 1 | عبيدات | 2 | خلده | 1 | الرابيه | فرن الشباك |
| 4 | كفر حره | 1 | قنري | 9 | شويات الامراء | 1 | قرنة شهوان | حاره حريك |
| 1 | عكار الحقيقه | 1 | حبوب | 2 | دير فويل | 1 | بيت الشكار | الليلكي |
| 1 | الكوشا | 1 | معاد | 1 | عرمون (عاليه) | 1 | نوق الخراب | برج البراجنة |
| 1 | برقائل | 1 | شبخان | 6 | بشامون | 1 | مزرعة يشوع | المريجة (بعدا) |
| 1 | دنيو | 2 | الرويس | 1 | عاليه | 3 | بكفيا | تحوطة الغدير |
| 2 | تليل | 1 | قيد التحق | 1 | عين الرمانة (عاليه) | 1 | بيت شباب | بعدا |
| 8 | قيد التحق | | طرابلس | 1 | بحدون الضيعة | 1 | العطشانة | الحازمية (بعدا) |
| | بشري | 3 | طرابلس الزيتون | 13 | قيد التحق | 3 | برمانا (المتن) | المخاضة (بعدا) |
| 1 | برحليون | 1 | طرابلس الزاهرية | | كسروان | 1 | الرويسة (برمانا) | البرزة |

جدول الحالات لتاريخ 02 أيلول 2021 – حسب البلدات والأحياء ليوم امس (2)
Cases distribution by locality for past day (2)

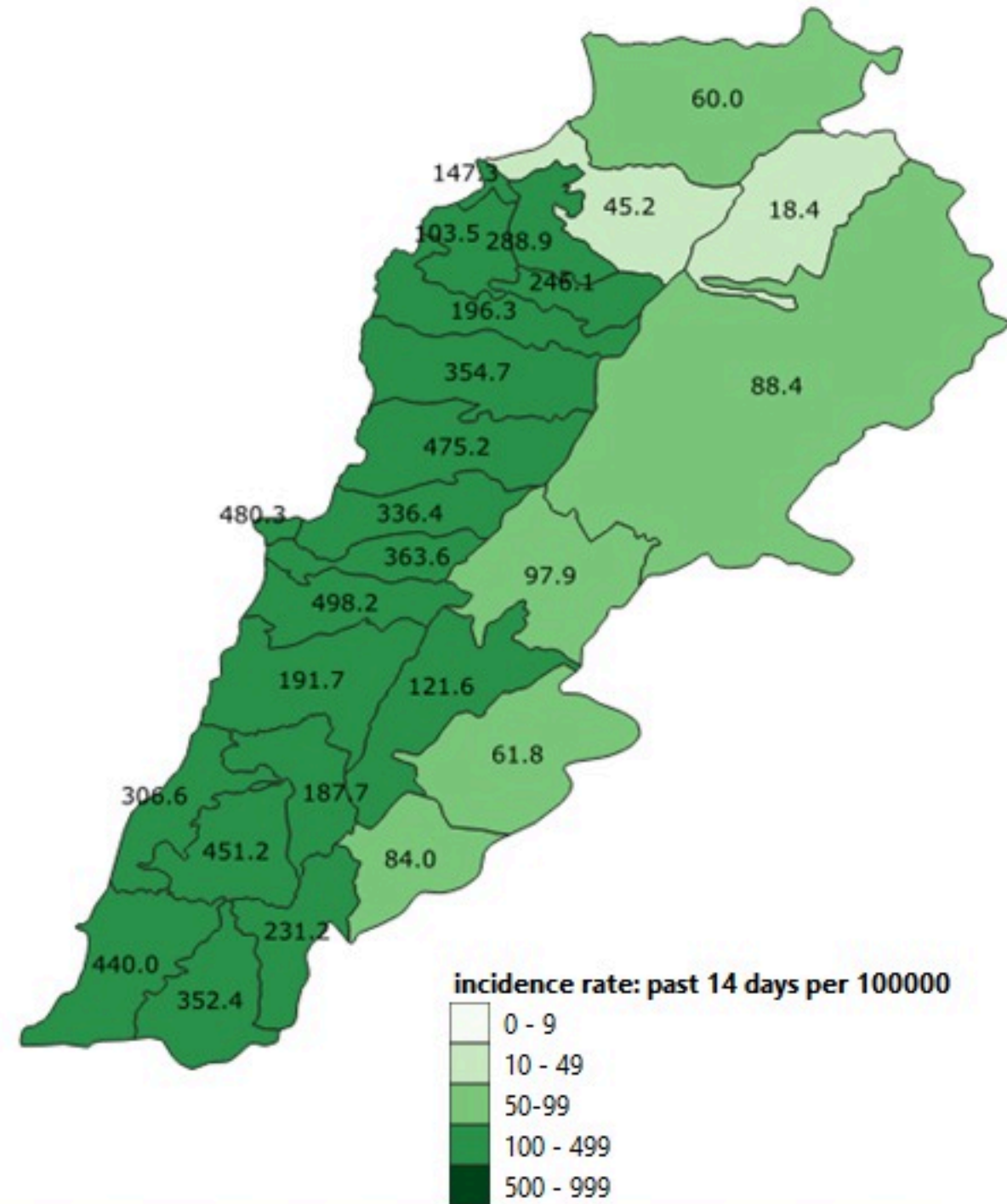
| | | | | | | |
|----|-------------------|---|-------------------|----|----------------------|------------------------|
| 2 | دوير (النبطية) | 1 | صديقين | 1 | مدوخا | المنيه الضنيه |
| 6 | جبشيت | 1 | عين بعال | | صيدا | المنيه |
| 4 | إنصار | 7 | بازورية | 1 | صيدا البلاطة | الروضه (المنيه-الضنيه) |
| 1 | زوطر الغربية | 2 | دير كيفا | 8 | حاره صيدا | رحلة |
| 5 | قصيبة (النبطية) | 5 | طير دبه | 3 | ميه وميه | رحلة الميدان |
| 1 | كعقبة الجسر | 4 | شهابية (طير زبنا) | 9 | عين الحلوه | رحلة المعلقة |
| 1 | كفر صير | 2 | طورا | 1 | مجدليون | رحلة حوش الامراء |
| 7 | قيد التحق | 2 | دير قانون النهر | 2 | عيرا | سعدايل |
| | بنت جبيل | 5 | شحور | 2 | قرية (صيدا) | قب الياس |
| 2 | بنت جبيل | 1 | حلوسية | 3 | بقسطا | بر الياس |
| 2 | عيداتا (بنت جبيل) | 1 | بدياس | 1 | عين الذلب | عجر (حوش موس) |
| 6 | كئين | 3 | عباسية (صور) | 9 | عازية | مجدل عنجر |
| 1 | بر عشيت | 5 | شبرحا | 1 | مغدوشة | علي النهري |
| 1 | شقرا | 1 | برج رخال | 2 | خرايب (صيدا) | كفر زبد |
| 1 | حاريص | 1 | قاسمية | 1 | مزرعة كوثرية الرز | قيد التحق |
| 1 | كفر نونين | 2 | شمع | 1 | زرارية | البقاع الغربي |
| 1 | قلويه | 1 | بياضة (صور) | 1 | عدلون | مشغره |
| 7 | برج قلويه | 2 | قيد التحق | 5 | بابلية | عين التينة (ب-غ) |
| 2 | ياطر | | جزين | 1 | صرفند | خربة قنظار |
| 2 | بيت ليف | 5 | جزين | 1 | بيسارية | لا لا |
| 7 | قيد التحق | 1 | لبعا | 4 | سكسية | سحمر |
| | مرجعيون | 1 | حرمتي | 1 | مروانية | قلابا |
| 1 | جديده (مرجعيون) | 1 | ريحان (جزين) | 1 | بنعقول | بعلبك |
| 1 | كفر كلا | | النبطية | 3 | كفر حتا (صيدا) | بعلبك |
| 5 | حولا | 1 | نبطية البيضاء | 19 | قيد التحق | نحله |
| 1 | قنطرة (مرجعيون) | 1 | مزرعة كفر جوز | | صور | حدث (بعلبك) |
| 1 | مجدل سلم | 1 | كفر رمان | 19 | صور | عرسال |
| 1 | صوانة (مرجعيون) | 1 | شوكين | 7 | صور البصن | لبوه |
| 2 | بليدا | 3 | حبوش | 2 | صور جل البحر الشمالي | قاع بعلبك |
| | | 1 | عين قانا | 11 | صور الرشيدية | بها القدام |
| 66 | قضاء قيد التحق | 2 | جرجوع | 5 | برج الشمالي | شعت |
| | | 1 | حومين الفوقا | 1 | دير قانون العين | دير الاحمر |
| | | 1 | عرب صالحيم | 1 | دبعال | تمنين التحتا |
| | | 1 | زفتا | 1 | حيثيت | طلبا |
| | | 1 | دير الزهراني | 7 | دير عامص | قيد التحق |
| | | 1 | شرفية | 2 | باريش | راشيا |
| | | 1 | تول | 3 | بياض | عقبة راشيا |
| | | 1 | تميرية | 3 | قانا | كفر مشكي |
| | | 1 | حاروف (النبطية) | 9 | معركة | عين عطا |



نسب الحدوث التراكمية لكل مئة ألف نسمة
Cumulative incidence rate / 100000

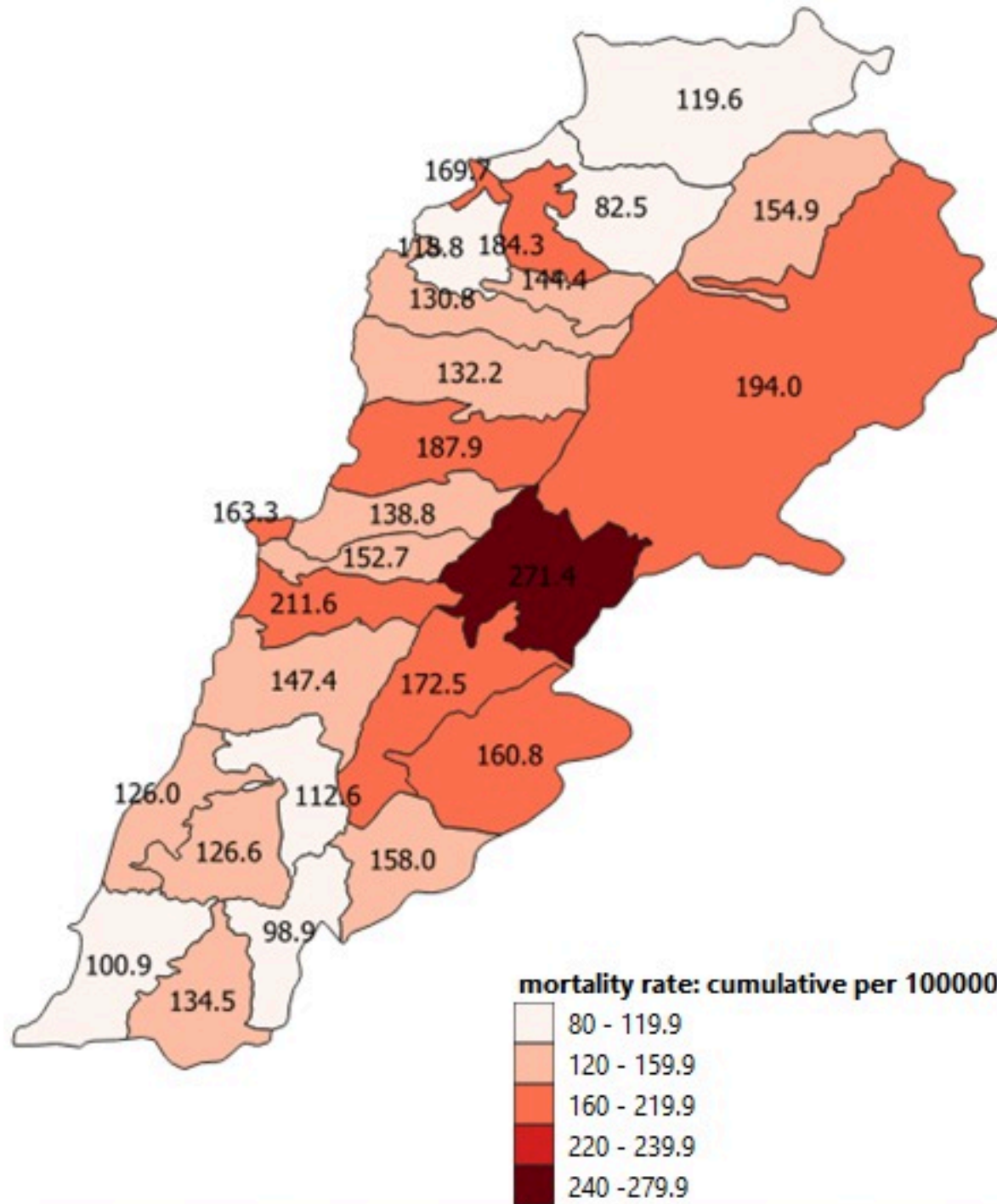


نسب الحدوث لـ 14 الايام الماضية لكل مئة ألف نسمة
14-day incidence rate / 100000

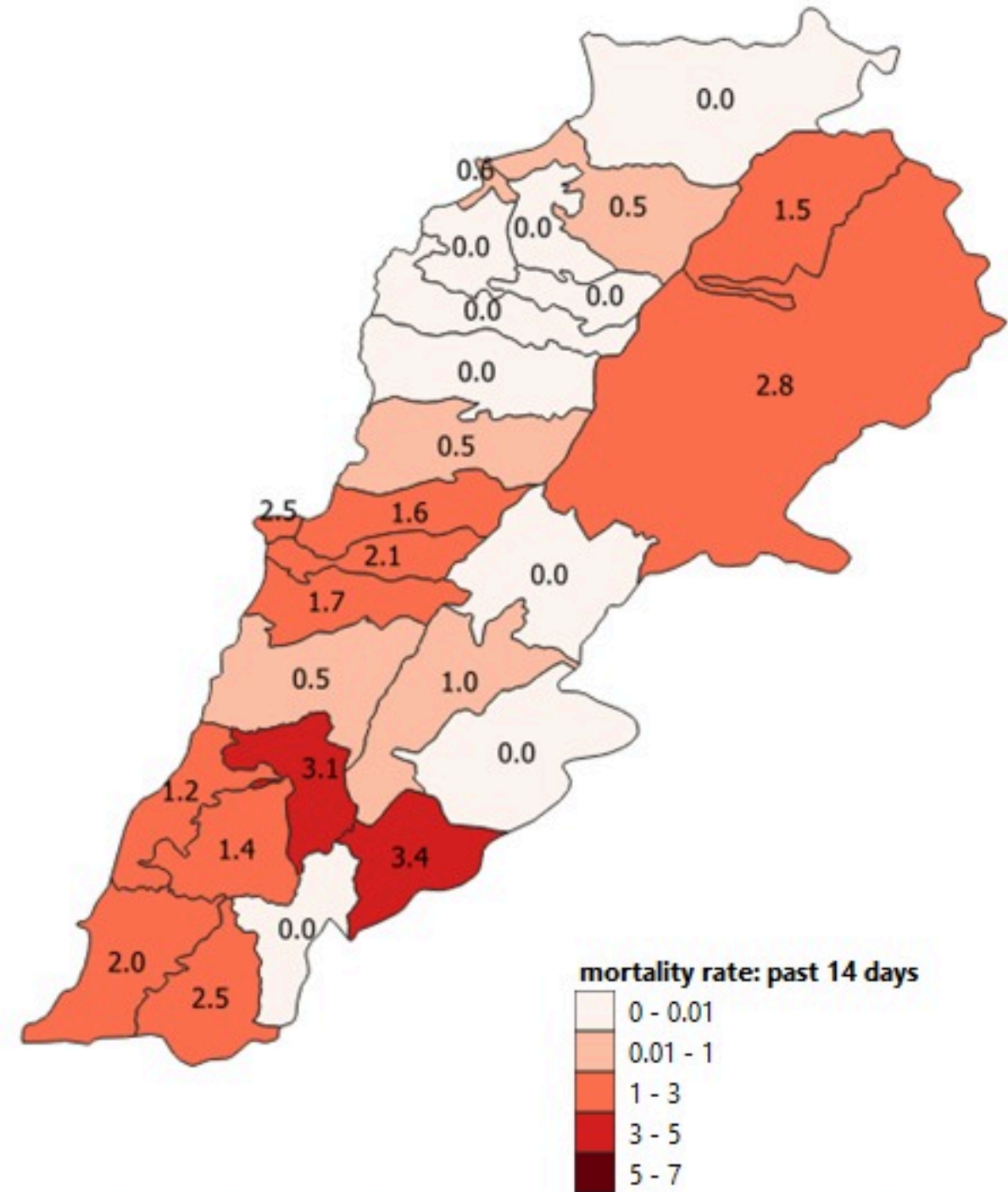


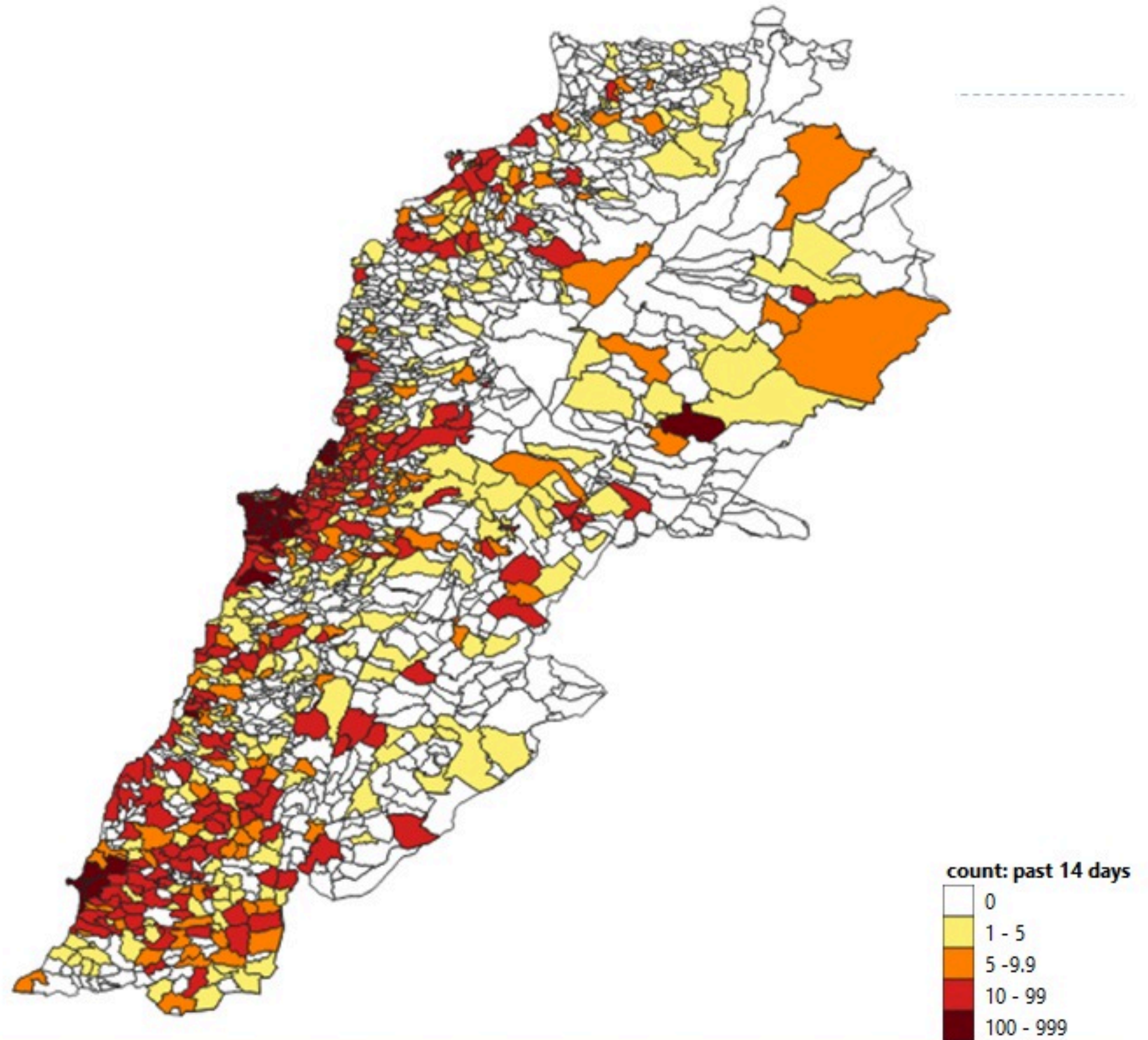


نسب الوفيات التراكمية لكل مئة الف نسمة
Cumulative mortality rate /100000



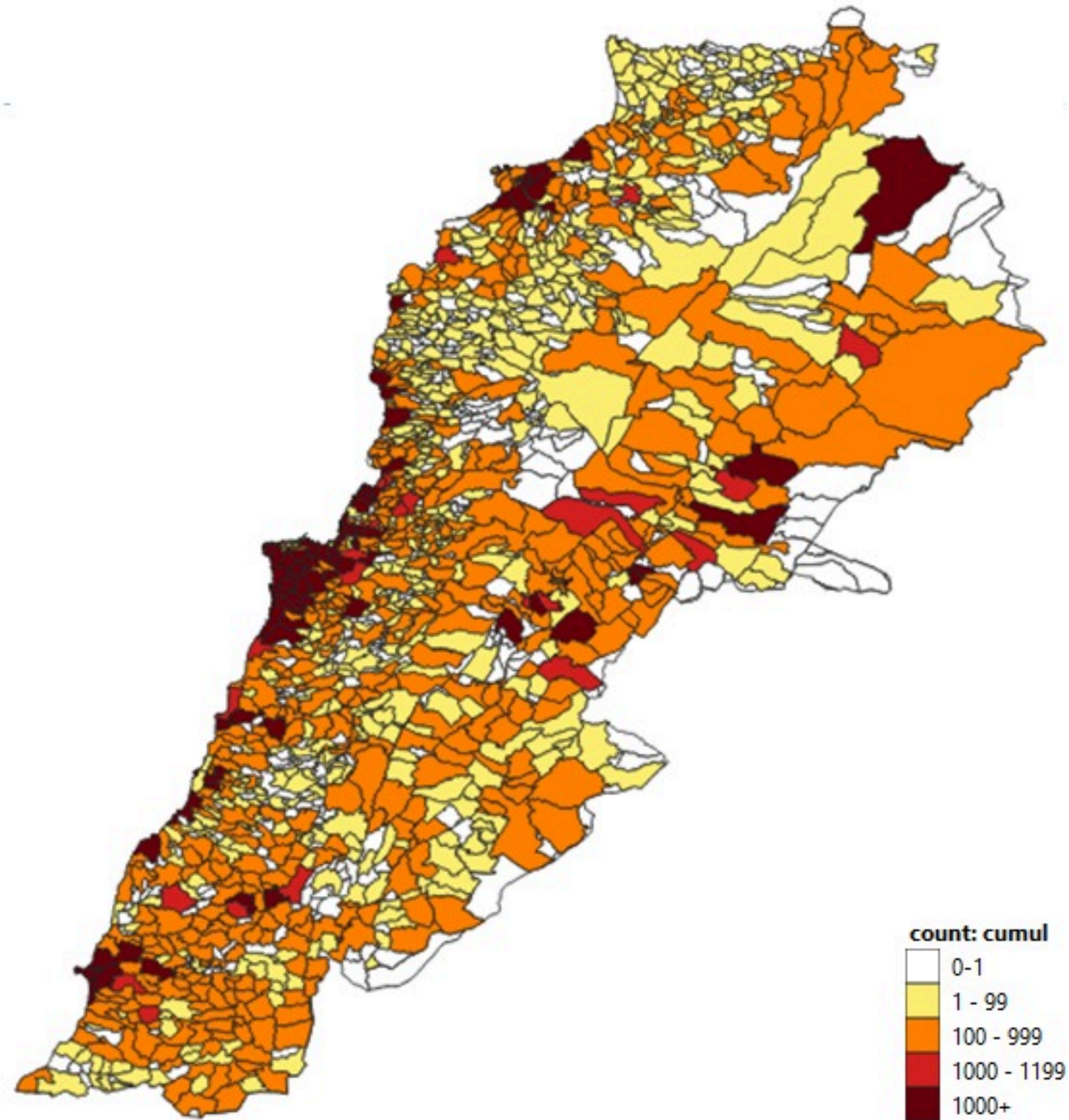
نسب الوفيات لـ 14 الايام الماضية لكل مئة الف نسمة
14-day mortality rate /100000



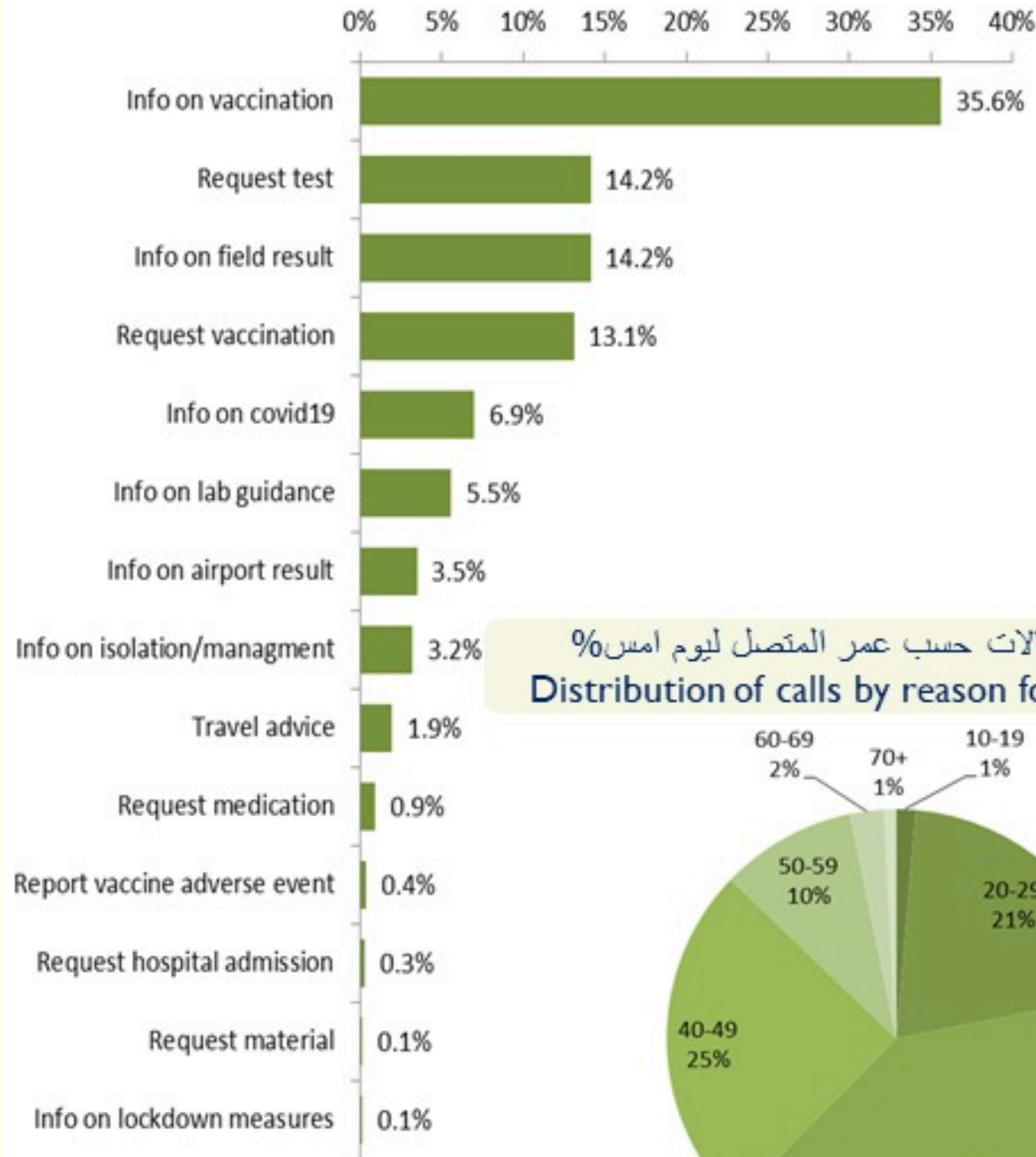




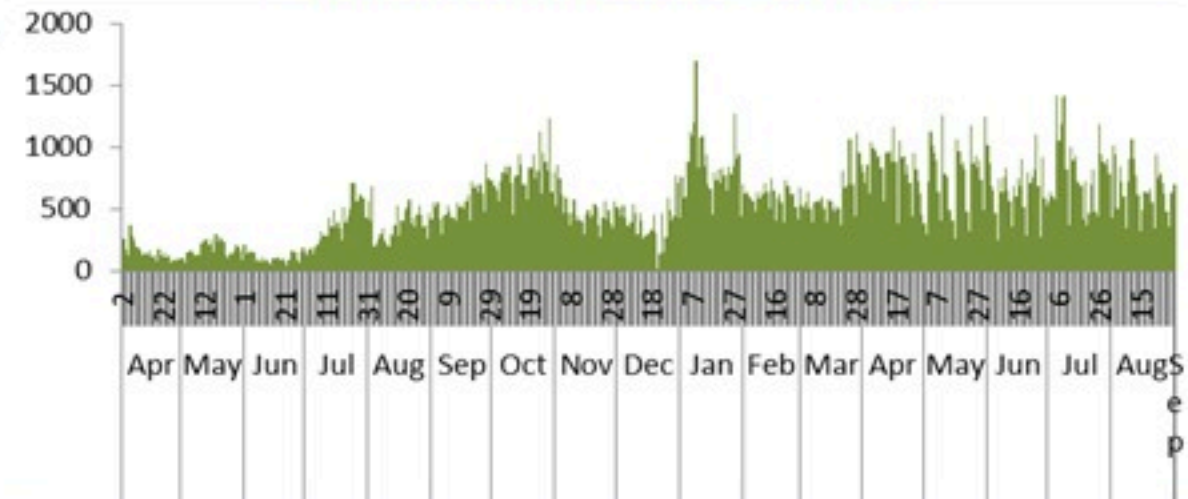
Map of distribution of cumulative number of cases by locality – 02 September 2021



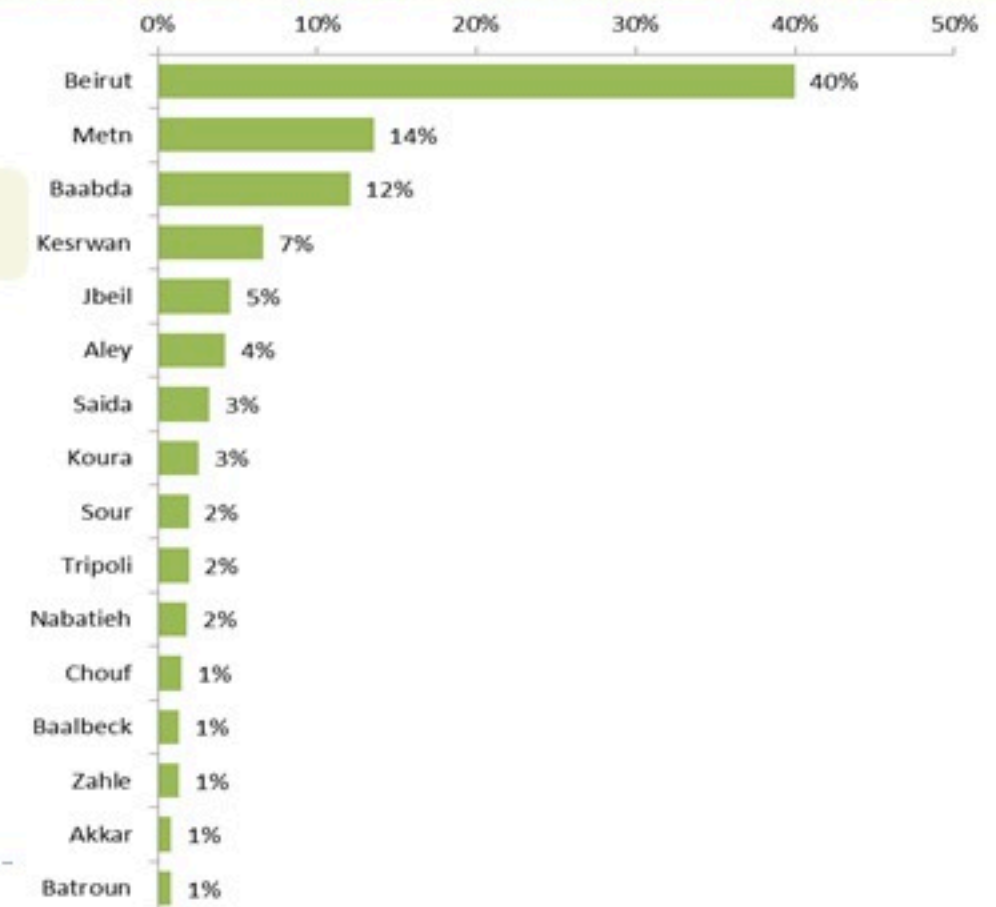
توزيع الاتصالات حسب سبب الاتصال ليوم امس %
Distribution of calls by reason of call for past day %



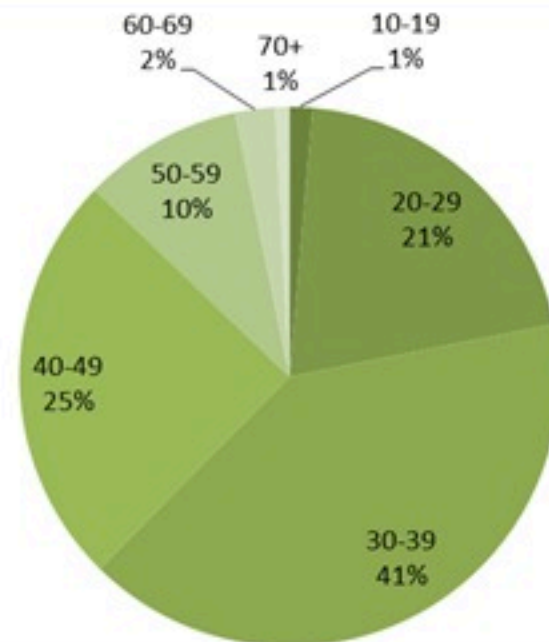
عدد الاتصالات المجاب عليها حسب اليوم
Number of answered calls by day



توزيع الاتصالات حسب قضاء السكن للمتصل ليوم امس %
Distribution of calls by caza of residence for past day %



توزيع الاتصالات حسب عمر المتصل ليوم امس %
Distribution of calls by reason for past day %



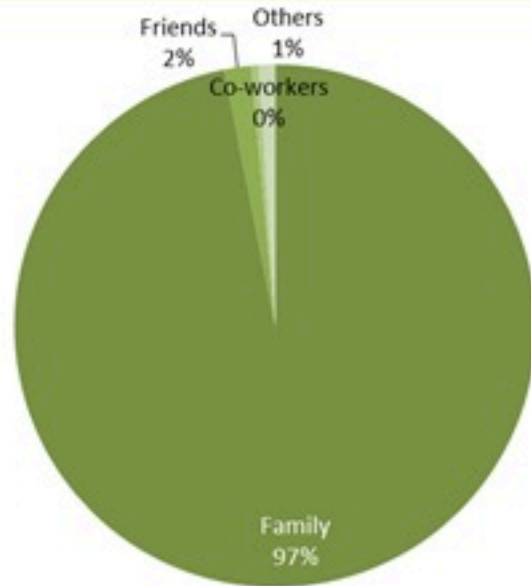


Newly reported and cumulative COVID-19 confirmed cases and deaths, by Mohafaza, as 02 September 2021

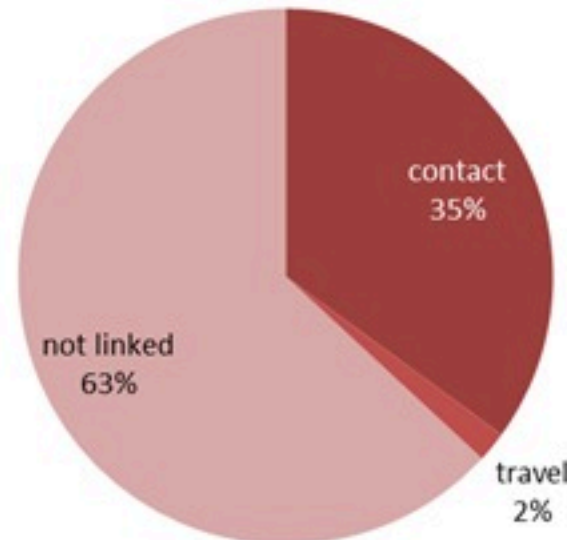
| Mohafaza | Cases | | | Deaths | | |
|-----------------|--------------------------|------------------------------------|------------------|---------------------------|-------------------------------------|-------------------|
| | New cases in last 7 days | Change in new cases in last 7 days | Cumulative cases | New deaths in last 7 days | Change in new deaths in last 7 days | Cumulative deaths |
| Beirut | 576 | -2% | 48819 | 5 | +2% | 757 |
| Mount Lebanon | 1,949 | -2% | 230995 | 9 | +7% | 3044 |
| North | 209 | -3% | 50335 | 0 | 0% | 1094 |
| Akkar | 9 | -2% | 15550 | 1 | 0% | 372 |
| Beqaa | 69 | -3% | 39043 | 0 | 0% | 832 |
| Baalbeck Hermel | 32 | -3% | 32379 | 1 | +1% | 639 |
| South | 531 | -3% | 60704 | 2 | +1% | 766 |
| Nabatieh | 157 | -2% | 36911 | 0 | 0% | 387 |
| Lebanon | 3,966 | -2% | 554458 | 18 | 11% | 7891 |



توزيع المخالطين حسب المحيط،
ليوم امس
Distribution of contacts by profile,
past day



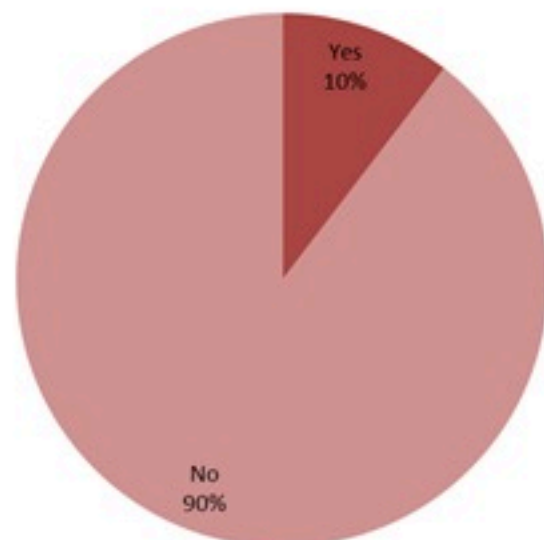
توزيع الحالات حسب مصدر العدوى،
للأيام 7 الأخيرة
Case distribution by source of infection,
past 7 days



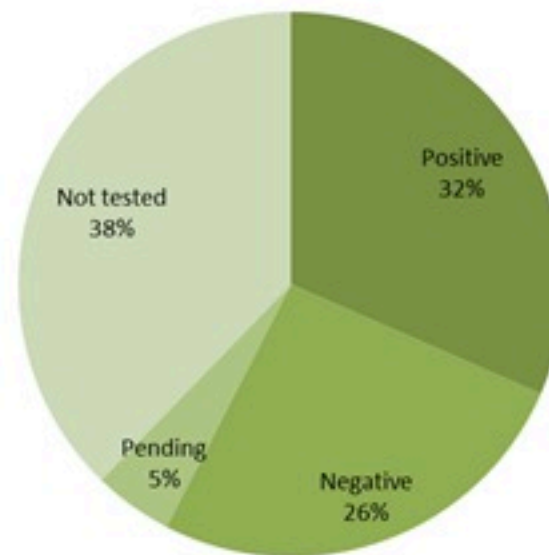
إحصاءات المخالطين الجدد ليوم امس
Number of COVID-19 contacts,
past day

| | |
|------|--|
| 2368 | عدد الحالات التي تم الاتصال بها Number of cases called |
| 1566 | عدد الحالات التي تم الاتصال بها وتقصيها Number of cases called & investigated |
| 2363 | عدد المخالطين الجدد Number of new contacts |
| 212 | عدد المخالطين مع إحالة الى الفحوصات الميدانية Number of referral to field testing |

توزيع المخالطين حسب الوضع وجود عدوى سابقة
ليوم امس
Contact distribution by prior infection
(past 3 months), past day



توزيع المخالطين حسب الفحوصات المخبرية الحديثة
ليوم امس
Contacts distribution by recent testing
status, past day



توزيع المخالطين حسب الوضع التلقيحي
ليوم امس
Contacts distribution by vaccination
status, past day

