



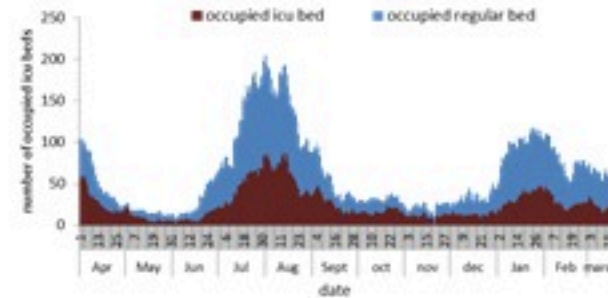
ترصد عدوى الكوفيد 19 في لبنان

20 آذار 2023


ترصد كوفيد 19

سيتم التركيز على المؤشرات الخاصة بالحالات الشديدة. في الأيام 7 الأخيرة، تم تسجيل 10 وفيات (0.19 لكل مئة ألف). وبلغت نسبة استعمال أسرة العناية الفائقة 10% (19 أسرة من أصل 182). أما نسبة إيجابية الفحوصات المحلية فقد بلغت 5.6% ويصنف التفشي المجتمعي على مستوى 3.

عدد الاسره المستعملة



عدد الوفيات حسب اليوم

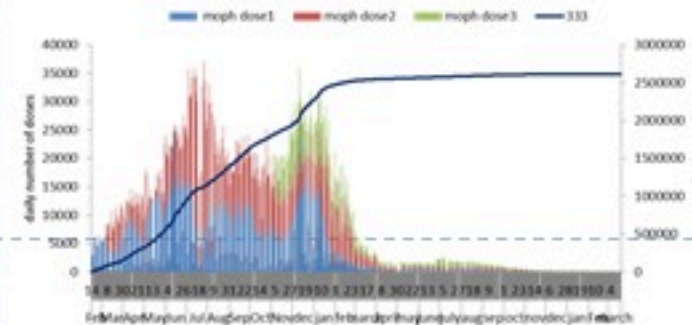


نسبة إيجابية الفحوصات (معدل 7 أيام الاخيرة)



المؤشرات الوبائية	خلال 7 أيام الأخيرة	خلال 14 يوم الأخيرة
عدد الوفيات	10	18
نسبة الوفيات لكل 100000	0.19	0.34
نسبة إيجابية فحص PCR لكل مئة فحص	5.6%	7%
نسبة الحدوث المحلية لكل 100000	13	25
الاستشفاء (حالات جديدة و قديمة)	ليوم امس	% نسبة الاستعمال
الاسره المستعملة	51	12%
اسره العناية المركزه المستعملة (تنفس اصطناعي)	19(6)	10%
الحالات الجديدة	ليوم امس	التراكمي
الوفيات	1	10856
الحالات (المعدل اليومي للأيام 7 الاخيره)	95	1233817
الخط الساخن	ليوم امس	التراكمي
اتصالات 1787 (1)	45	461561

عدد الجرعات حسب اليوم



التلقيح ضد
الكوفيد 19
(المصدر: قاعدة
بيانات Impact)

* نسبة من مجموع متلقي الجرعة الثانية

التلقيح	ليوم امس	التراكمي	التغطية (+12y)
المسجلين	-	3879017	71.2%
الجرعة (1)	5	2744528	50.4%
الجرعة (2)	8	2418255	44.4%
الجرعة (3)	5	666954	27.6%*

20 March 2023

COVID-19 surveillance

The report will focus in severe cases.

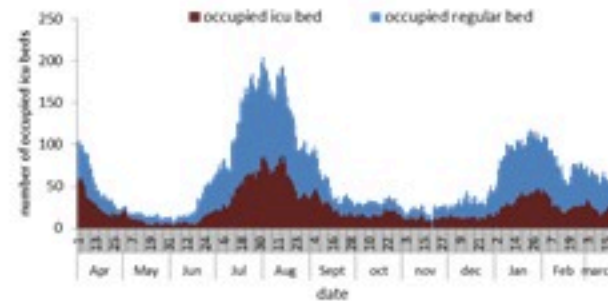
In past 7 days, 10 deaths (0.19/100000). The ICU COVID-19 occupancy was 10% (19 beds over 182).

The PCR local positivity rate was 5.6%. The community transmission is at level 3.

COVID-19 PCR positivity rate



COVID-19 hospital daily bed occupancy



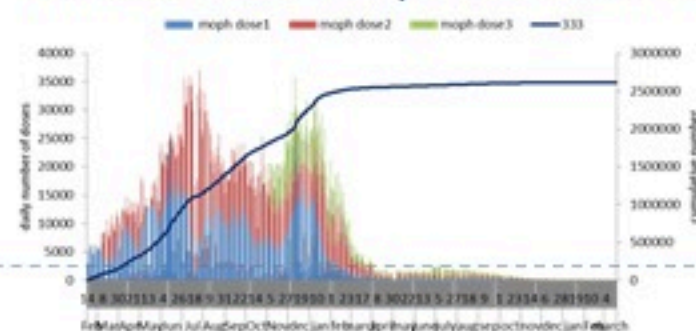
COVID-19 daily deaths



	Past 7 days	Past 14 days
New deaths	10	18
Mortality rate /100000	0.19	0.34
PCR positivity rate %	5.6%	7%
Local Incidence rate /100000	13	25
All admissions	Past day	% Occupancy
Occupied beds	51	12%
Occupied ICU beds	19(6)	10%
New	Past day	Cumulative
Deaths	1	10856
Cases (average past 7 days)	95	1233817
Hot line	Past day	Cumulative
1787 (1)	45	461561

COVID-19 Vaccination (source: Impact database)

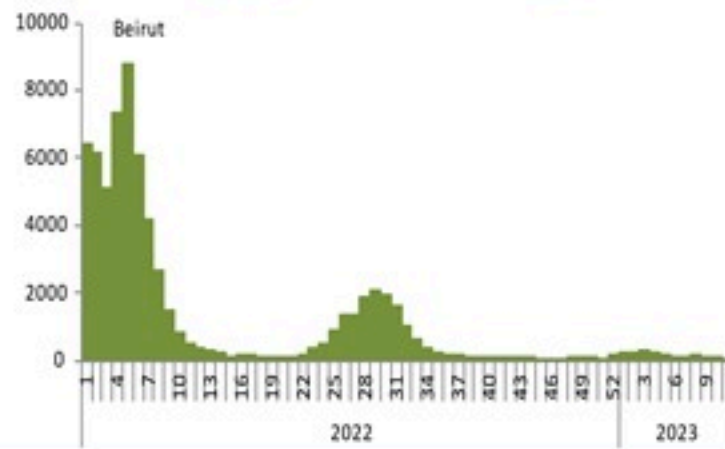
Number of doses: daily and cumulative



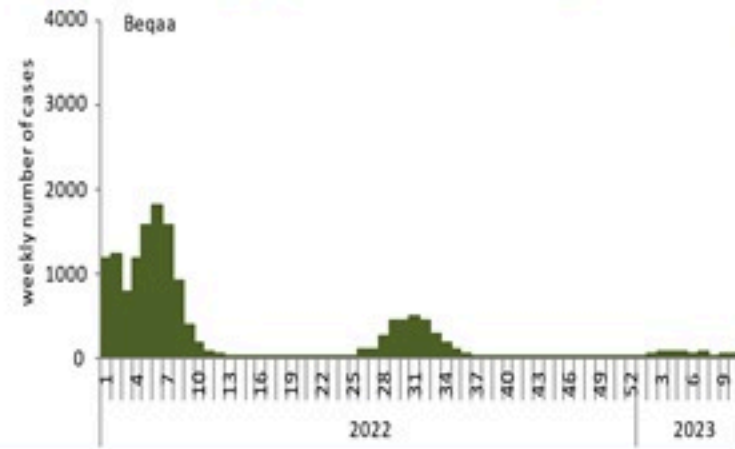
	Past day	Cumulative	Coverage (12y+)
Registered	-	3879017	71.2%
1 st dose	5	2744528	50.4%
2 nd dose	8	2418255	44.4%
3 rd dose	5	666954	27.6%*

* Percentage over recipients of 2nd dose

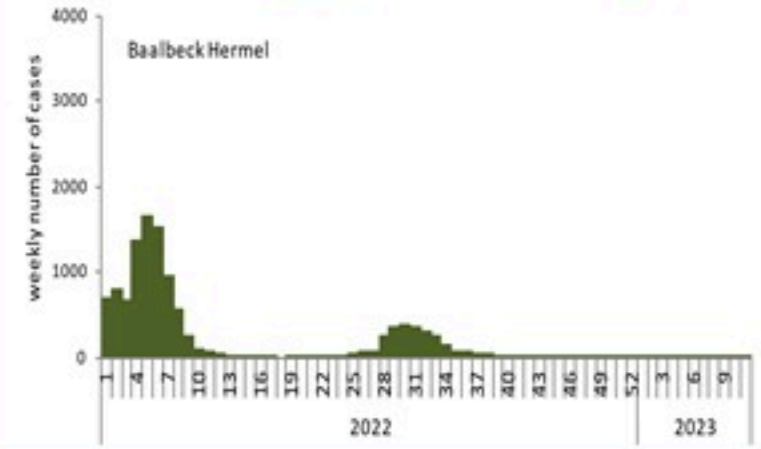
توزيع الحالات حسب الاسبوع في محافظة بيروت



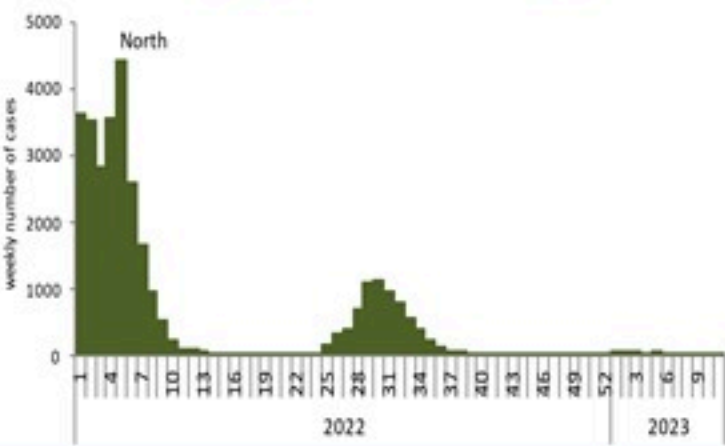
توزيع الحالات حسب الاسبوع في محافظة البقاع



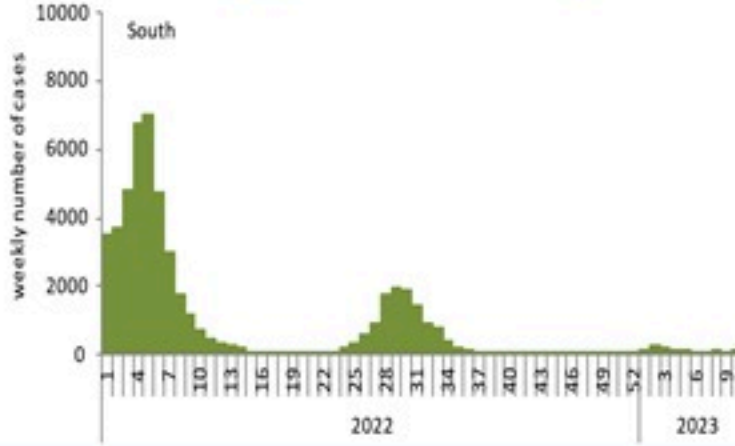
توزيع الحالات حسب الاسبوع في محافظة بعلبك الهرمل



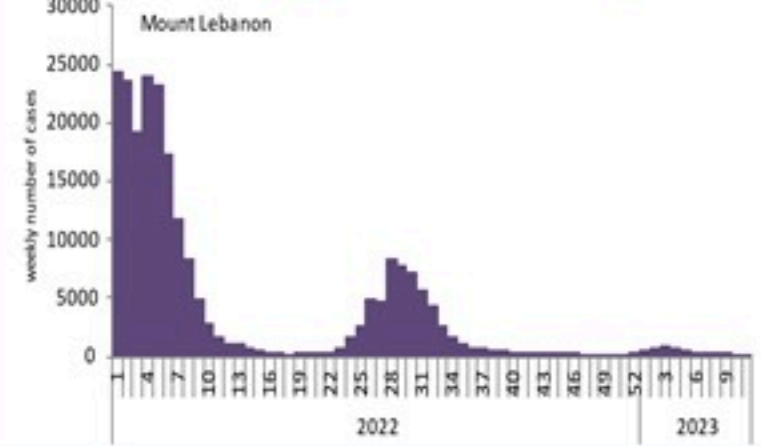
توزيع الحالات حسب الاسبوع في محافظة الشمال



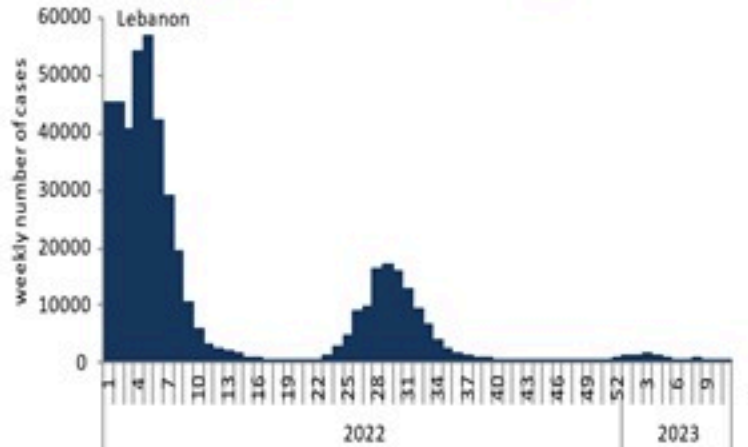
توزيع الحالات حسب الاسبوع في محافظة الجنوب



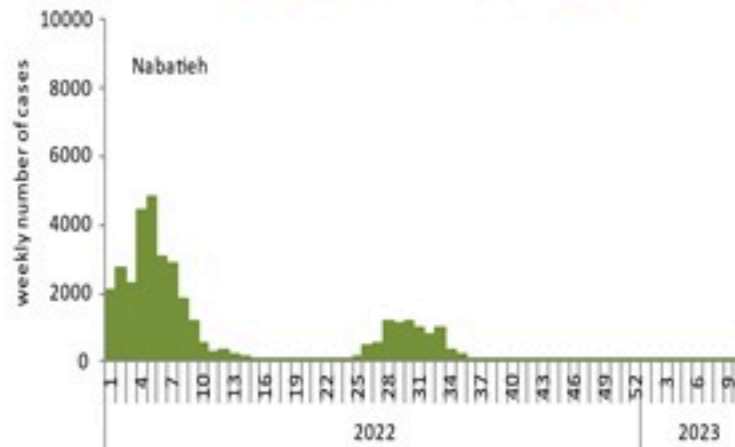
توزيع الحالات حسب الاسبوع في محافظة جبل لبنان



توزيع الحالات حسب الاسبوع في لبنان



توزيع الحالات حسب الاسبوع في محافظة النبطية



توزيع الحالات حسب الاسبوع في محافظة عكار

