



ترصد عدوى الكوفيد 19 في لبنان

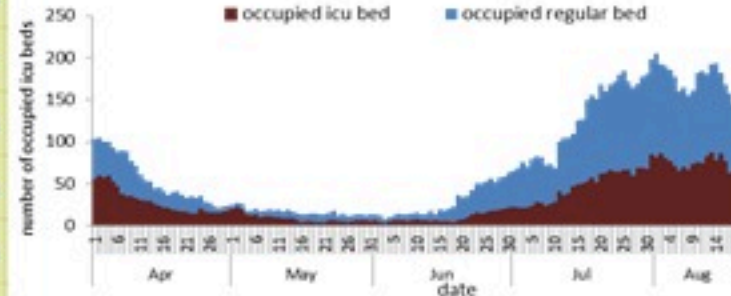
20 آب 2022

ترصد كوفيد 19

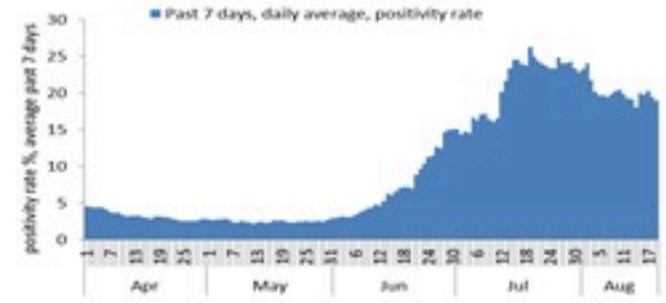
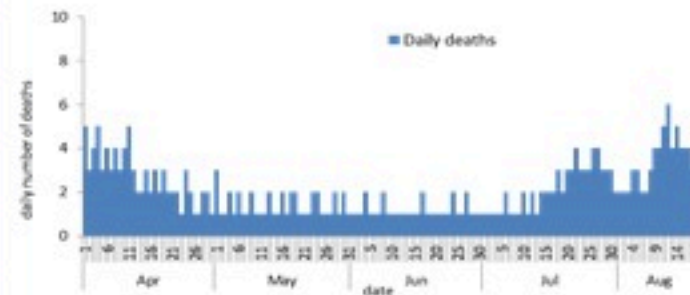
سيتم التركيز على المؤشرات الخاصة بالحالات الشديدة. في الأيام 7 الأخيرة، تم استشفاء 48 مريضاً (0.9 لكل مئة ألف)، وتسجيل 27 وفيات (0.51 لكل مئة ألف). وبلغت نسبة استعمال أسرة العناية الفائقة 26% (59 أسرة من أصل 229). أما نسبة إيجابية الفحوصات المحلية فقد بلغت 18.9%. ويصنف التفشي المجتمعي على مستوى 3.

نسبة إيجابية الفحوصات (معدل 7 أيام الأخيرة)

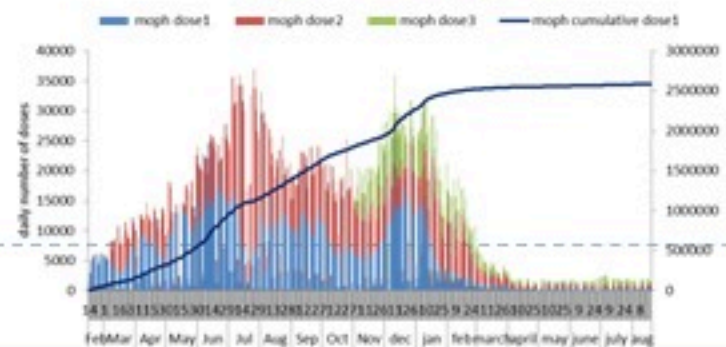
عدد الاسرة المستعملة



عدد الوفيات حسب اليوم



عدد الجرعات حسب اليوم



التلقيح ضد الكوفيد
19 نحو مناعة
المجتمع
(المصدر: قاعدة
بيانات Impact)

المؤشرات الوبائية	خلال 7 أيام الأخيرة	خلال 14 يوم الأخيرة
عدد دخول المستشفى	48	126
نسبة دخول المستشفى لمل 100000	0.9	2.4
عدد الوفيات	27	53
نسبة الوفيات لكل 100000	0.51	1
نسبة إيجابية فحص PCR لكل مئة فحص	18.9%	20.5%
نسبة الحدوث المحلية لكل 100000	143	339
نسبة الفحوصات لكل 100000	721	1573
الاستشفاء (حالات جديدة و قديمة)	ليوم امس	% نسبة الاستعمال
الاسره المستعملة	142	26%
اسره العناية المركزه المستعملة (تنفس اصطناعي)	59 (8)	26%
الحالات الجديدة	ليوم امس	التراكمي
وفيات جديده	3	10599
حالات جديده (المعدل اليومي للأيام 7 الاخيره)	1088	1203404
الخط الساخن	ليوم امس	التراكمي
اتصالات (1) 1787	143	436306
	480	751390
		1214

التلقيح	ليوم امس	التراكمي	التغطية (12y+)
المسجلين	471	3855799	70.8%
الجرعة (1)	451	2717582	49.9%
الجرعة (2)	430	2392404	43.9%
الجرعة (3)	685	636030	26.6%*

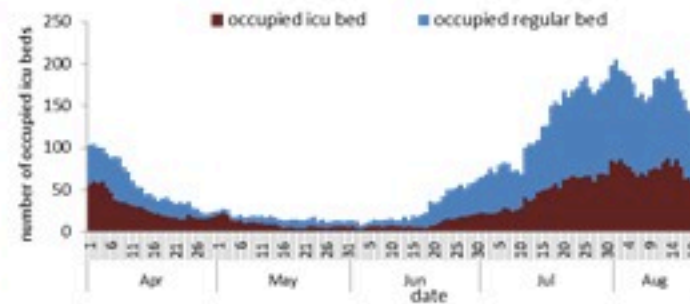
* نسبة من مجموع متلقي الجرعة الثانية

20 August 2022

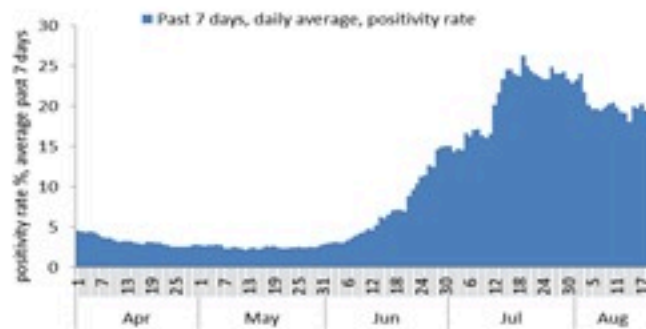
COVID-19 surveillance

The report will focus in severe cases. In past 7 days, 48 new admissions were reported (0.9/100000), and 27 deaths (0.51/100000). The ICU COVID-19 occupancy was 26% (59 beds over 229). The PCR local positivity rate was 18.9%. The community transmission is at level 3.

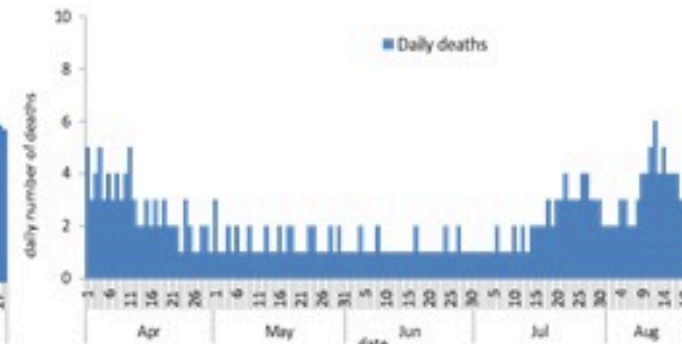
COVID-19 hospital daily bed occupancy



COVID-19 PCR positivity rate



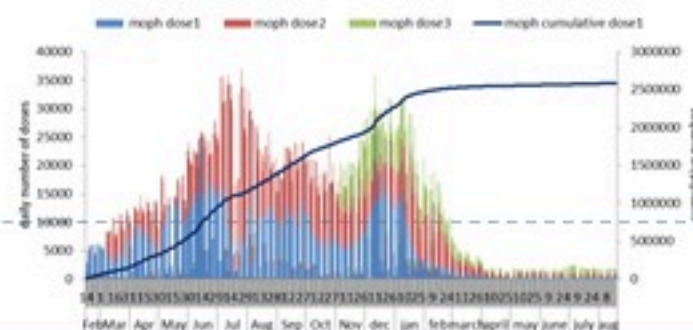
COVID-19 daily deaths



	Past 7 days	Past 14 days
New hospital admission	48	126
Admission rate /100000	0.9	2.4
New deaths	27	53
Mortality rate /100000	0.51	1
PCR positivity rate %	18.9%	20.5%
Local Incidence rate /100000	143	339
Testing rate /100000	721	1573
All admissions	Past day	% Occupancy
Occupied beds	142	26%
Occupied ICU beds	59 (8)	26%
New	Past day	Cumulative
New deaths	3	10599
New cases (average past 7 days)	1088	1203404
Hot line	Past day	Cumulative
1787 (1)	143	436306
1214	480	751390

COVID-19 Vaccination (source: Impact database)

Number of doses: daily and cumulative



	Past day	Cumulative	Coverage (12y+)
Registered	471	3855799	70.8%
1 st dose	451	2717582	49.9%
2 nd dose	430	2392404	43.9%
3 rd dose	685	636030	26.6%*

* Percentage over recipients of 2nd dose