



ترصد عدوى الكوفيد 19 في لبنان

21 كانون الاول 2022

ترصد كوفيد 19

المؤشرات الوبائية	خلال 7 أيام الأخيرة	خلال 14 يوم الأخيرة
عدد الوفيات	1	3
نسبة الوفيات لكل 100000	0.02	0.06
نسبة إيجابية فحص PCR لكل مئة فحص	6.7%	6.6%
نسبة الحدوث المحلية لكل 100000	9	18
نسبة الفحوصات لكل 100000	133	253
الاستشفاء (حالات جديدة و قديمة)	ليوم امس	% نسبة الاستعمال
الاسره المستعملة	29	9%
اسره العناية المركزه المستعملة (تقس اصطناعي)	10(4)	7%
الحالات الجديدة	ليوم امس	التراكمي
الوفيات	0	10743
الحالات (المعدل اليومي لايام 7 الاخيره)	72	1221874
الخط الساخن	ليوم امس	التراكمي
اتصالات 1787 (1)	155	450620
اتصالات 1214	81	771435

عدد الاسره المستعملة




سيتم التركيز على المؤشرات الخاصة بالحالات الشديدة. في الأيام 7 الأخيرة، تم تسجيل حالة وفاة (0.02 لكل مئة ألف). وبلغت نسبة احتمال اسره العناية الفائقة 7% (10 أسرة من اصل 182).

اما نسبة إيجابية الفحوصات المحلية فقد بلغت 6.7%. ويصنف التفشي المجتمعي على مستوى 2.

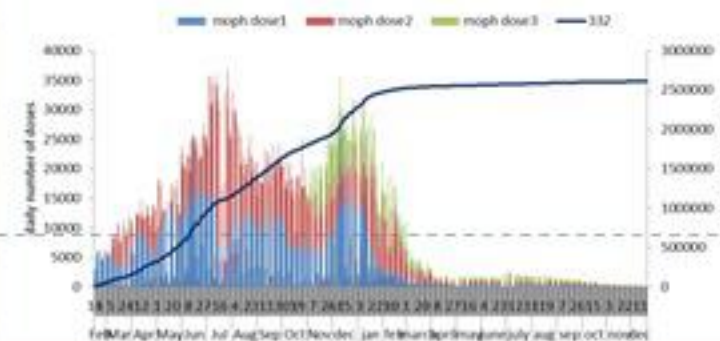
عدد الوفيات حسب اليوم



نسبة إيجابية الفحوصات (معدل 7 أيام الاخيره)



عدد الجرعات حسب اليوم



التلقيح ضد الكوفيد
19 نحو مناعة المجتمع
(المصدر: قاعدة بيانات Impact)

* نسبة من مجموع متلقي الجرعة الثانية

التلقيح	ليوم امس	التراكمي	التغطية (12y+)
المسجلين	143	3877955	71.2%
الجرعة (1)	50	2740125	50.3%
الجرعة (2)	52	2414119	44.3%
الجرعة (3)	50	660148	27.3%*

21 December 2022

COVID-19 surveillance

The report will focus in severe cases.

In past 7 days, 1 death was reported (0.02/100000). The ICU COVID-19 occupancy was 7% (10 beds over 182).

The PCR local positivity rate was 6.7%. The community transmission is at level 2.


COVID-19 hospital daily bed occupancy



COVID-19 PCR positivity rate




COVID-19 daily deaths



	Past 7 days	Past 14 days
New deaths	1	3
Mortality rate /100000	0.02	0.06
PCR positivity rate %	6.7%	6.6%
Local Incidence rate /100000	9	18
Testing rate /100000	133	253
All admissions	Past day	% Occupancy
Occupied beds	29	9%
Occupied ICU beds	10(4)	7%
New	Past day	Cumulative
Deaths	0	10743
Cases (average past 7 days)	72	1221874
Hot line	Past day	Cumulative
1787 (1)	155	450620
1214	81	771435

COVID-19 Vaccination (source: Impact database)

Number of doses: daily and cumulative



	Past day	Cumulative	Coverage (12y+)
Registered	89	3877812	71.2%
1 st dose	30	2740075	50.3%
2 nd dose	39	2414067	44.3%
3 rd dose	11	660098	27.3%*

* Percentage over recipients of 2nd dose