




ترصد عدوى الكوفيد 19 في لبنان

22 آذار 2022

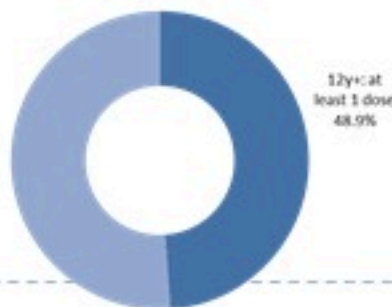
عدد الجرعات حسب اليوم



التلقيح	ليوم امس	التراكمي	التغطية (على عدد السكان من عمر 12 سنة)
المسجلين	1562	3754856	68.9%
الجرعة (1)	870	2663280	48.9%
الجرعة (2)	1497	2326575	42.7%
الجرعة (3)	1010	556897	23.9%*

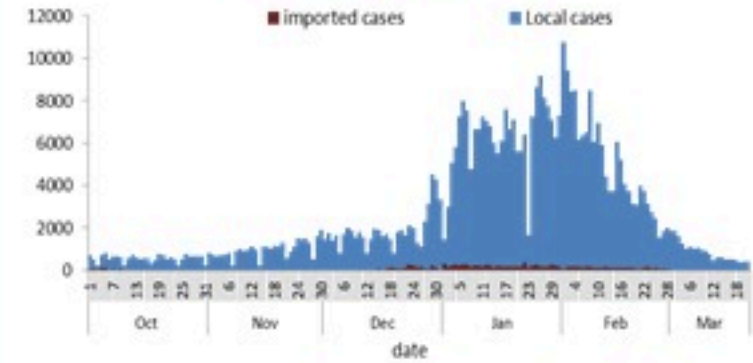
* نسبة من مجموع متلقي الجرعة الثانية

نسبة التغطية التلقيحية للجرعة الأولى



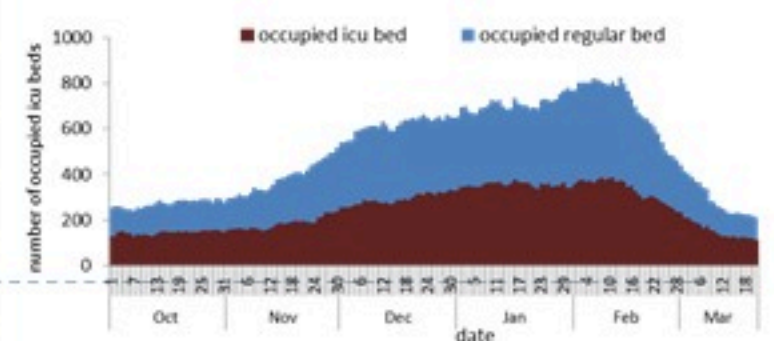
الحالات	ليوم امس	التراكمي	
عدد الحالات المصابة	410	1089005	
عدد الحالات المحلية	410	1067155	
عدد الحالات الوافدة	0	21850	
عدد حالات الوفاة	6	10258	
عدد حالات الشفاء	-	1035915	
الخط الساخن	ليوم امس	التراكمي	
اتصالات (1)	122	410081	
اتصالات	767	697995	
الفحوصات	ليوم امس		
عدد الفحوصات	7816		
إيجابية فحوصات PCR	397		
إيجابية فحوصات Antigen	13		
الاستشفاء	ليوم امس	% نسبة المشغال	% غير الملحقين
حالات الاستشفاء	211	21%	75%
حالات العناية المركزة	112	25%	81%
حالات مع تنفس اصطناعي	29	-	88%
المؤشرات الوبائية	خلال 14 يوم الأخيرة		
عدد الحالات النشطة	8624		
نسبة الحدوث المحلية لكل 100000	162		
نسبة الوفيات لكل 100000	1.67		
نسبة الفحوصات لكل 100000	2048		
إيجابية فحص PCR لكل مئة فحص	7.6%		

العدد اليومي للحالات



سجل العداد اليومي 410 حالة جديدة عن يوم امس، مع استمرار في انخفاض نسبة إيجابية الفحوصات المحلية الى 7.6% (للايام 14 الأخيرة). ويصنف التفشي المجتمعي على مستوى 3. أما عداد الوفيات، فتم تسجيل 6 حالات وفاة مع 1.7 وفاة لكل مئة الف (للايام 14 الأخيرة). من جهة الاستشفاء، بلغت نسبة استكمال أسرة العناية الفائقة 25% (112 سرير من اصل 455).

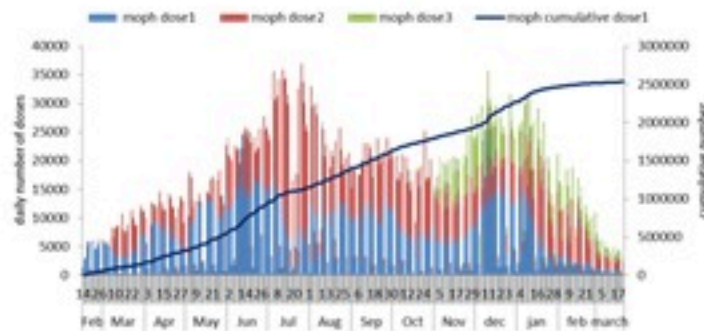
استكمال أسرة كوفيد في المستشفيات حسب اليوم





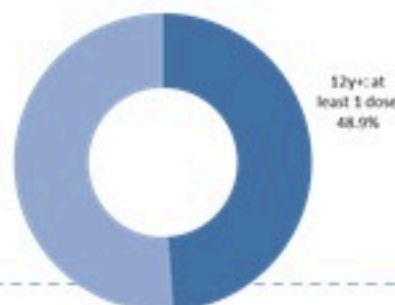
COVID-19 Vaccination (source: Impact database)

Number of doses: daily and cumulative



	Past day	Cumulative	Coverage (over population 12y+)
Registered	1562	3754856	68.9%
1 st dose	870	2663280	48.9%
2 nd dose	1497	2326575	42.7%
3 rd dose	1010	556897	23.9%*

* Percentage over recipients of 2nd dose
1st dose vaccination coverage



Cases	Past Day	Cumulative
Confirmed cases	410	1089005
Confirmed local cases	410	1067155
Confirmed imported	0	21850
Deaths	6	10258
Remission	-	1035915

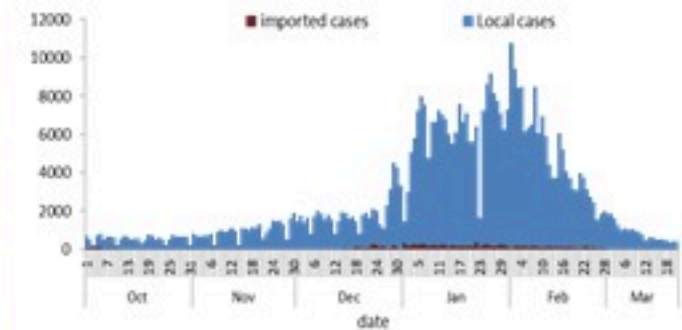
Call centers	Past day	Cumulative
Answered 1787 (I)	122	410081
Answered 1214	767	697995

Testing	Past Day
All tests	7816
Positive by PCR	397
Positive by Antigen	13

Hospital admission	Past Day	% Occupancy	% Unvaccinated
Occupied beds	211	21%	75%
Occupied ICU beds	112	25%	81%
Mechanical ventilation	29	-	88%

Indicators	Past 14 days
Active cases	8624
Local incidence rate	162 / 100000
Mortality rate	1.67 / 100000
Local testing rate	2048 / 100000
Local positivity PCR %	7.6%

Cases by day

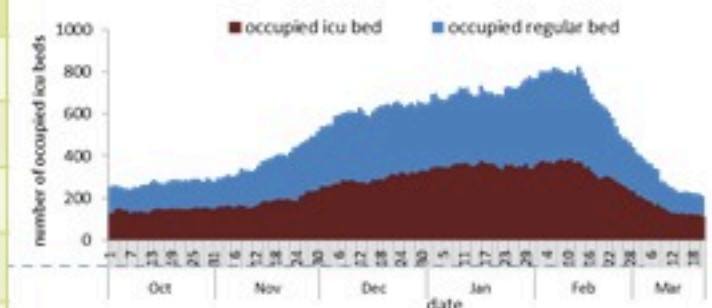


410 new cases were reported for the past day, with decreased local PCR positivity rate 7.6% (for past 14 days). The community transmission is at level 4.

6 new deaths were reported with mortality rate at 1.7 per 100000 (for past 14 days).

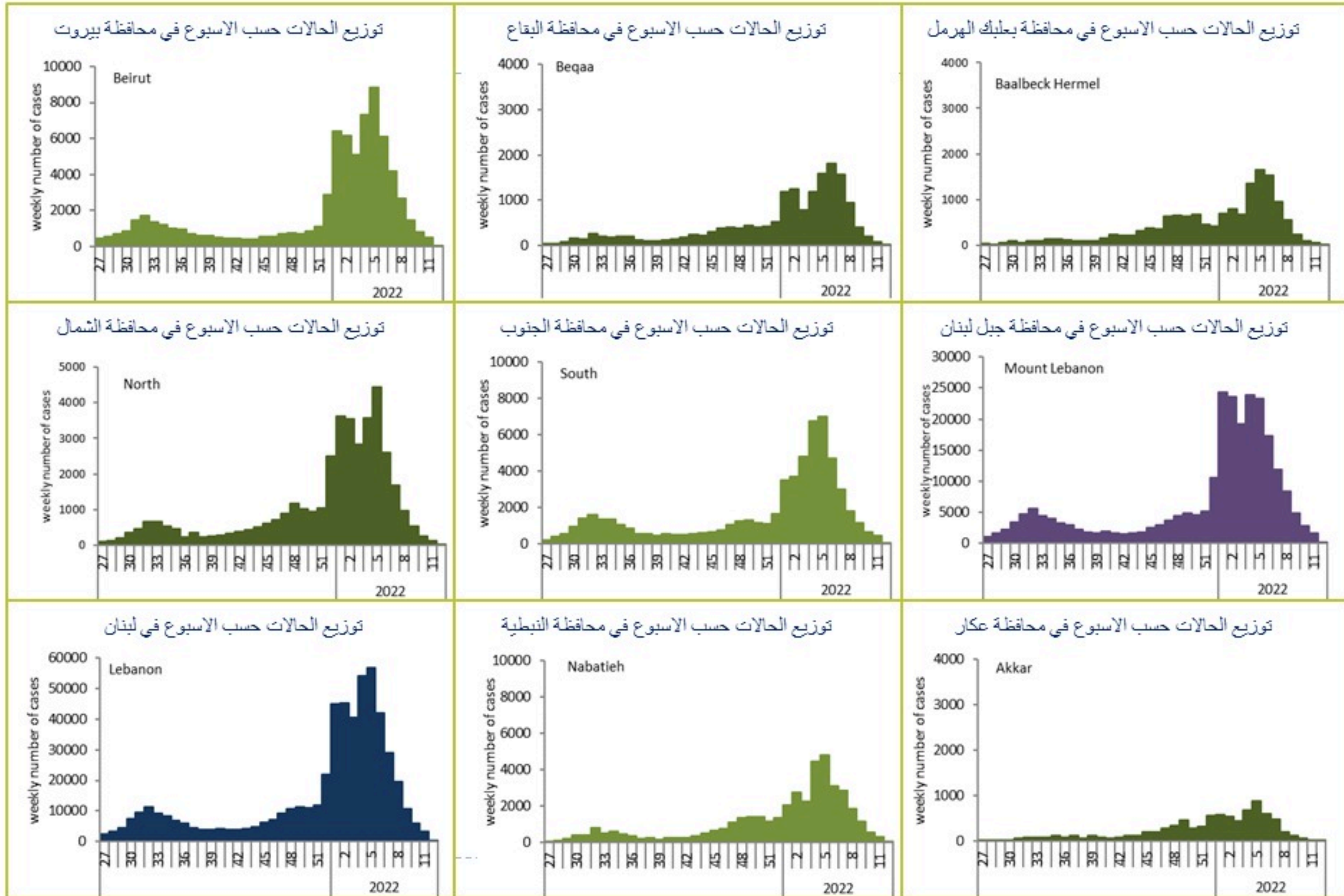
The ICU occupancy rate is 25% with 112 ICU beds occupied for COVID-19 (over 455 available).

COVID19 hospital bed occupancy per day

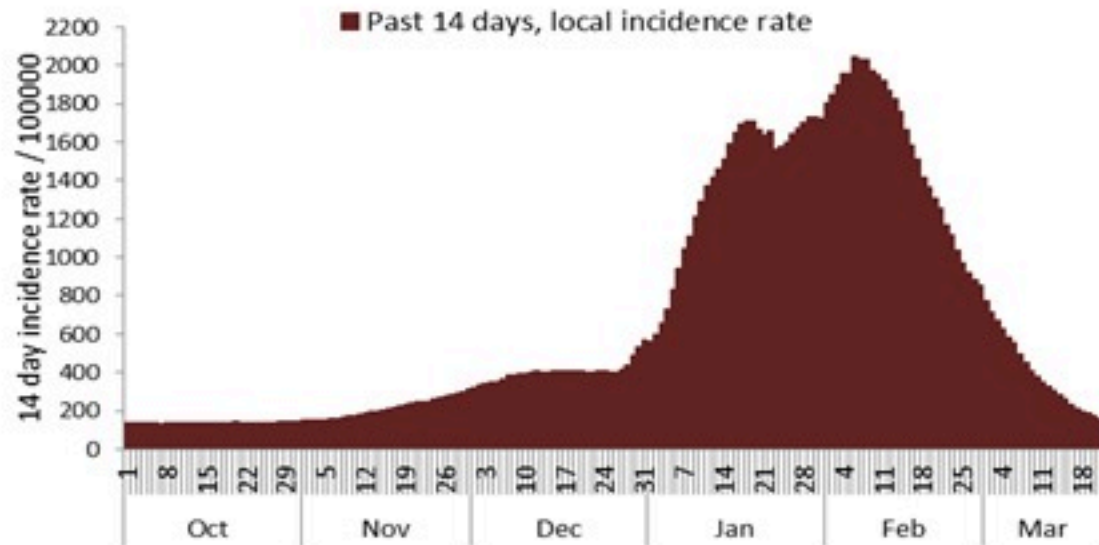




caza	Mortality / نسبة الوفيات / rate		نسبة الحدوث / Incidence rate		Past day / يوم امس				Cumulative / التراكمي					القضاء
	للتايام 14 / الأخيره / Past 14 days	التراكمي / Cumulative	للتايام 14 / الأخيره / Past 14 days	التراكمي / Cumulative	غير الوافده / Local /	الوافده / Travel	الوفيات / Deaths	الحالات / Cases	الشفاء / Remission	المحلية / Local	الوافده / Travel	الوفيات / Deaths	الحالات / Cases	
	/100000	/100000	/100000	/100000										
Beirut	1.44	215	265	24658	68	0	2	68	112,627	118,762	1,104	1,044	119,866	بيروت
Baabda	1.67	186	176	24803	51	0	2	51	156,364	162,553	665	1,223	163,218	بعبدا
Metn	0.94	162	235	19953	69	0	0	69	119,212	126,288	533	1,029	126,821	المتن
Chouf	1.91	201	121	17775	9	0	0	9	35,606	37,105	165	422	37,270	الشوف
Aleyh	5.12	277	202	35056	11	0	0	11	59,331	61,295	346	487	61,641	عاليه
Kesrwan	6.04	237	275	27482	12	0	1	12	55,945	58,858	245	509	59,103	كسروان
Jbeil	1.82	184	246	23041	9	0	0	9	23,981	25,177	91	202	25,268	جبيل
Tripoli	2.06	254	30	11036	5	0	0	5	36,017	37,253	271	864	37,524	طرابلس
Koura	1.34	173	132	18909	5	0	0	5	13,579	14,050	88	129	14,138	الكوره
Zghorta	1.31	234	64	20993	4	0	0	4	15,512	15,972	86	179	16,058	زعرتا
Batroun	0.00	149	118	17300	2	0	0	2	9,050	9,493	27	82	9,520	البترون
Akkar	0.64	164	23	7680	1	0	0	1	23,137	23,992	84	513	24,076	حكار
Becharreh	0.00	127	15	8158	0	0	0	0	2,009	2,123	5	33	2,128	بشري
Minieh Danieh	0.00	102	8	4873	0	0	0	0	10,100	10,399	61	220	10,460	المنية الضنية
Zahleh	0.00	293	65	17730	4	0	0	4	37,091	38,759	173	644	38,932	زحلة
West Bekaa	2.99	195	70	13306	2	0	0	2	12,694	13,284	61	196	13,345	البقاع الغربي
Baalbeck	1.05	235	43	14766	4	0	0	4	40,427	41,967	129	671	42,096	بعلبك
Hermel	0.00	175	8	7543	0	0	0	0	4,733	4,898	19	114	4,917	الهرمل
Rashaya	0.00	176	40	10116	1	0	0	1	3,920	4,075	15	71	4,090	راشيا
Saida	1.53	176	131	16221	23	0	1	23	50,562	52,582	320	574	52,902	صيدا
Sour	1.16	127	181	18388	23	0	0	23	60,236	62,760	463	437	63,223	صور
Jezzine	0.00	131	100	14214	3	0	0	3	4,337	4,533	11	42	4,544	جزين
Nabatieh	3.54	192	322	31495	49	0	0	49	41,828	44,314	224	272	44,538	النبطية
Bint Jbeil	2.49	199	247	24767	15	0	0	15	18,558	19,766	125	160	19,891	بنت جبيل
Marjeoun	3.19	128	172	16320	10	0	0	10	9,615	10,197	39	80	10,236	مرجعيون
Hasbaya	6.72	205	84	11595	1	0	0	1	3,287	3,380	70	61	3,450	حاصبيا
Unspecified					29	0	0	29	76,157	63,320	16,430	0	79,750	قيد التحق
Lebanon	1.67	193	162	20481	410	0	6	410	1035915	1067155	21850	10258	1089005	لبنان



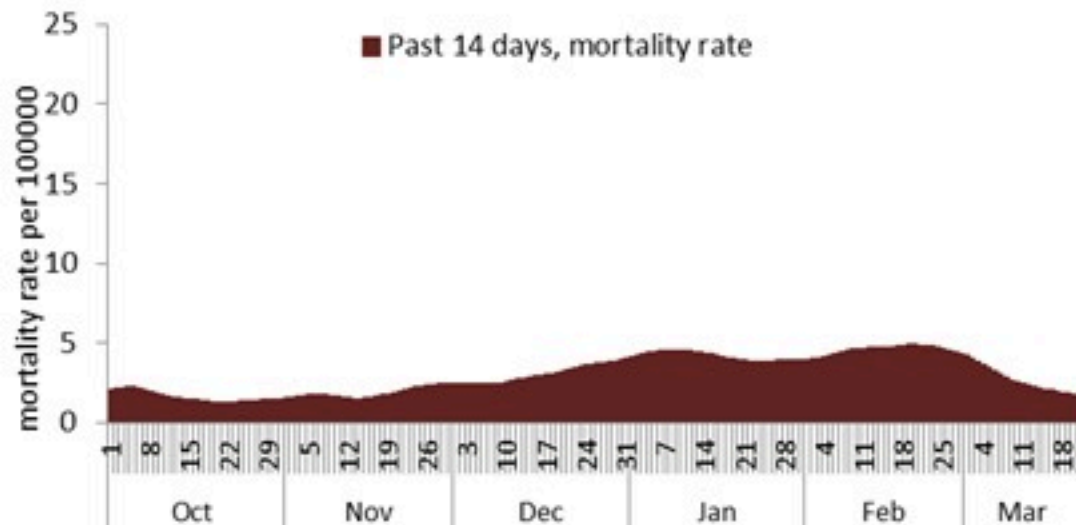
نسبة الحالات الجديدة لكل مئة الف نسمة خلال 14 يوم السابقة
Incidence rate for the 14 days (/100000)



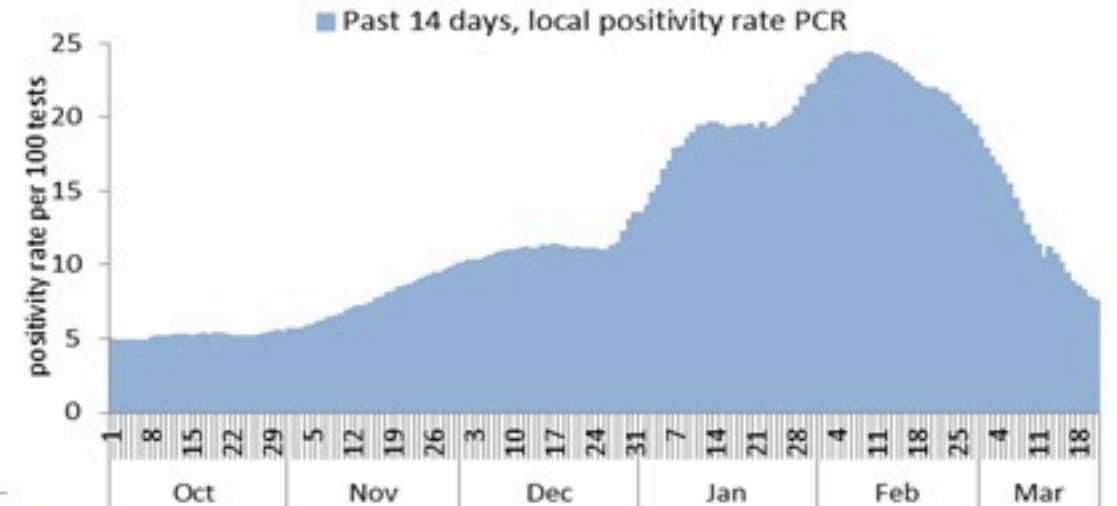
نسبة الفحوصات المحلية لكل مئة الف نسمة خلال 14 يوم السابقة
Testing rate for the past 14 days (/100000)



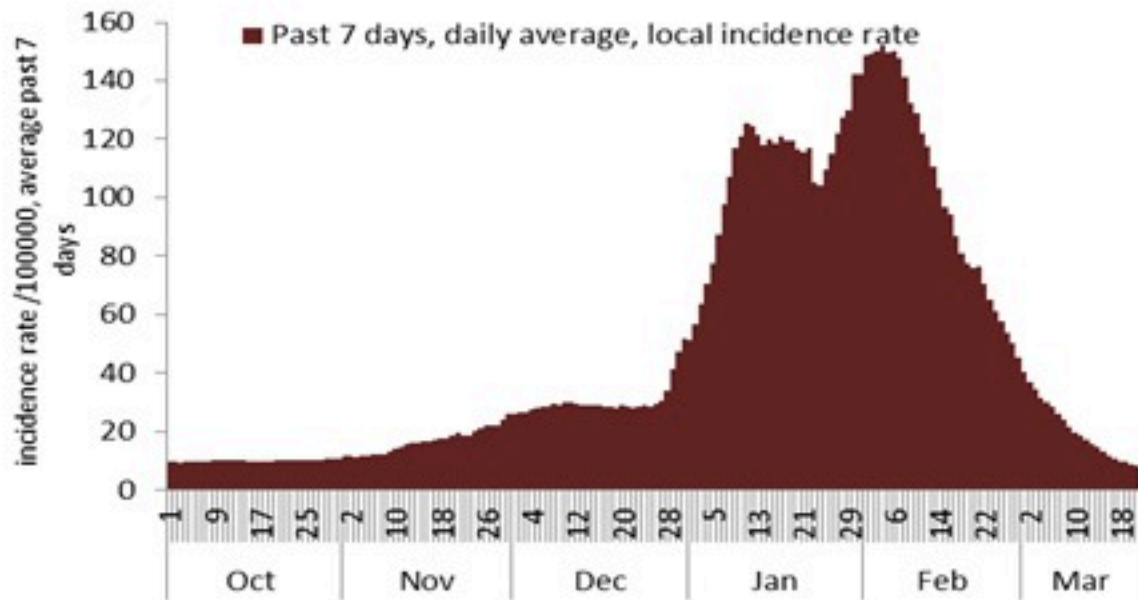
نسبة الوفيات لكل مئة الف نسمة خلال 14 يوم السابقة
Mortality rate for the past 14 days (/100000)



النسبة المئوية للفحوصات المحلية الإيجابية خلال 14 يوم السابقة
Positivity rate for the past 14 days (%)



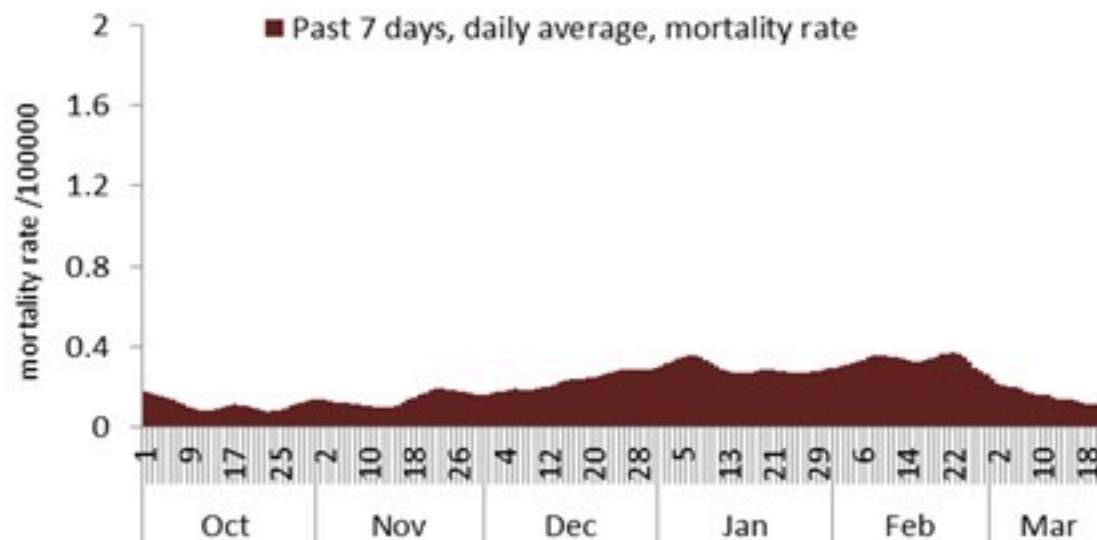
نسبة الحالات الجديدة لكل مئة ألف نسمة
Incidence rate s (/100000)



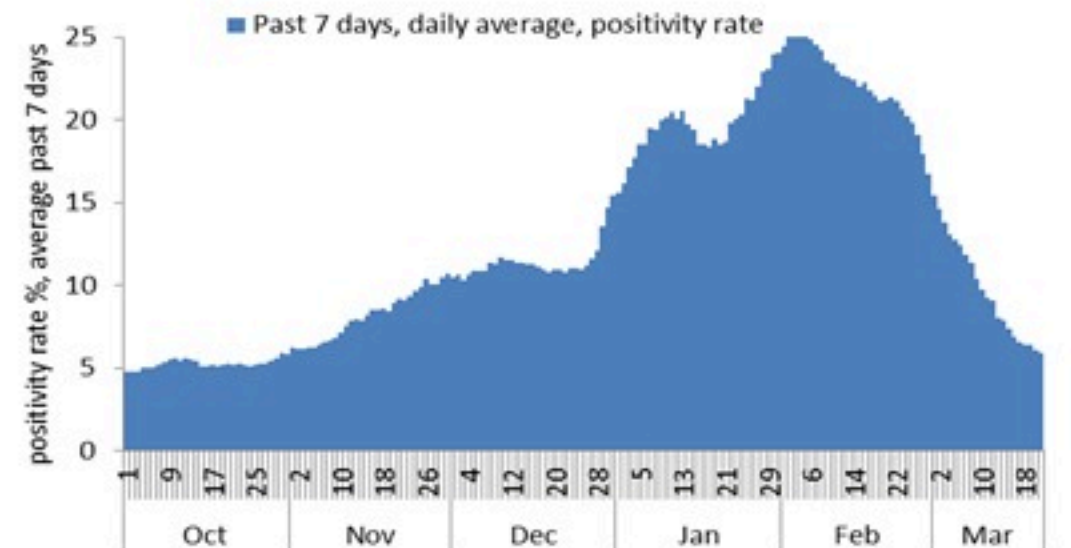
نسبة الفحوصات المحلية لكل مئة ألف نسمة
Testing rate (/100000)



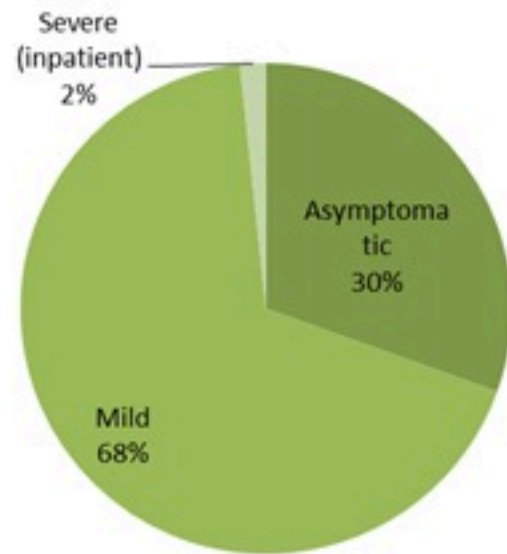
نسبة الوفيات لكل مئة ألف نسمة
Mortality rate (/100000)



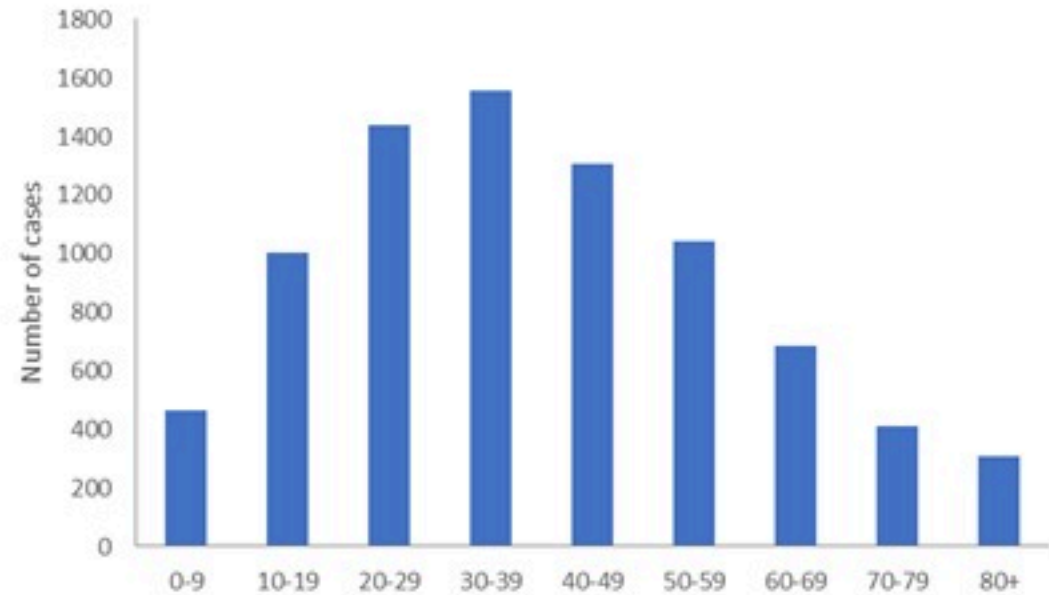
النسبة المئوية للفحوصات المحلية الإيجابية
Positivity rate (%)



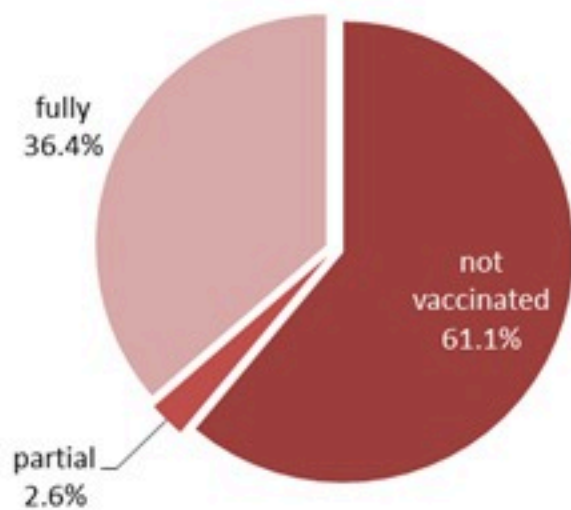
توزيع الحالات حسب المرض لـ 14 الأخريرة (%)
Case distribution by severity for past 14 days (%)



توزيع الحالات حسب العمر لـ 14 الأخريرة
Case distribution by age group for past 14 days

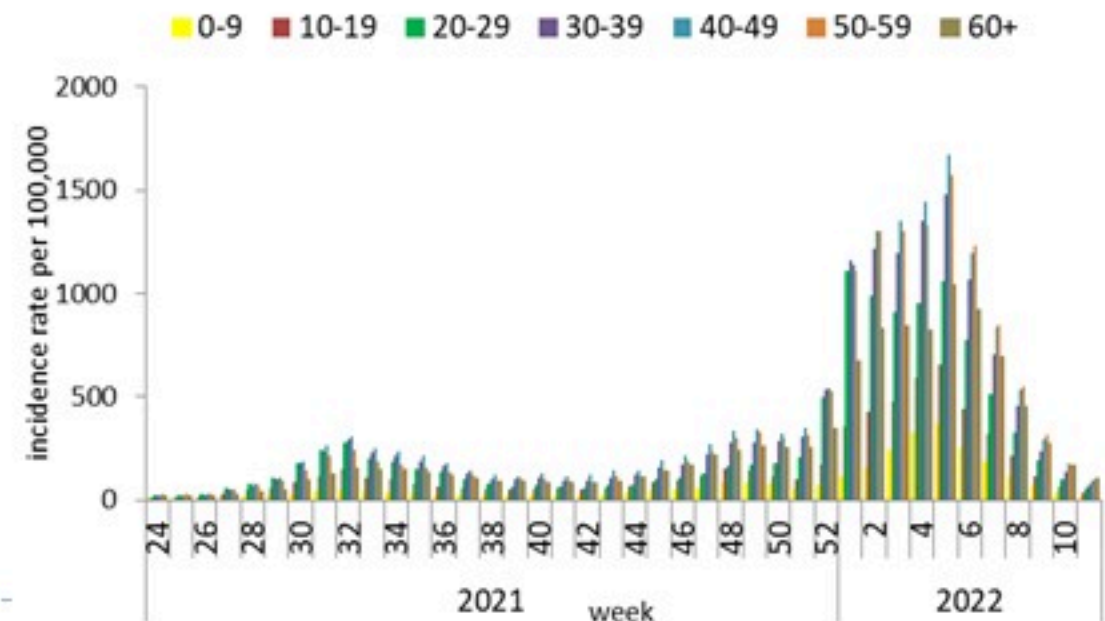


توزيع الحالات حسب الوضع التلقيحي لـ 14 الأخريرة (%)
Case distribution by vaccination status for past 14 days (%)



Fully: more than 14 days after 2nd dose
Partial: between 14 days post 1st dose and 14 days post 2nd dose
Not vaccinated: 0 dose, or less than 14 days post 1st dose

نسبة الحدوث حسب العمر والاسبوع (لكل مئة ألف نسمة)
Age specific incidence rate by age group and week (/100000)



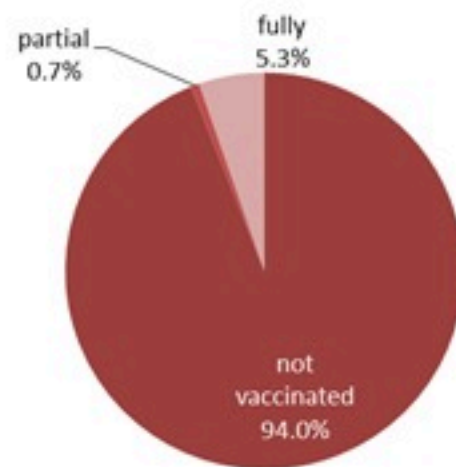
عدد الوفيات حسب ونسبة الوفيات لكل مئة ألف حسب اليوم
Deaths and mortality rate (per 100000) per day



جدول خصائص الوفيات
Distribution of deaths by age group

وجود امراض مزمنة او وضع صحي خاص Underlying conditions	نسبة الاماتة % Case fatality %	عدد حالات الوفاة Number of deaths	الفئة العمرية Age group
12	0.07	13	0-9
18	0.03	19	10-19
51	0.05	67	20-29
115	0.14	179	30-39
330	0.50	490	40-49
831	1.32	1049	50-59
1721	4.17	2046	60-69
2561	10.15	2876	70-79
3140	20.60	3519	80+
8779	0.94	10258	ALL

توزيع الوفيات حسب وجود الوضع التلقيحي، 2022 (%)
Deaths by vaccination status, 2022 (%)



Fully: more than 14 days after 2nd dose

Partial: between 14 days post 1st dose and 14 days post 2nd dose

Not vaccinated: 0 dose, or less than 14 days post 1st dose

جدول حالات الوفاة المسجلة خلال 24 ساعة المنصرمة والمثبتة

Line list of confirmed covid-19 deaths for the past 24 hours

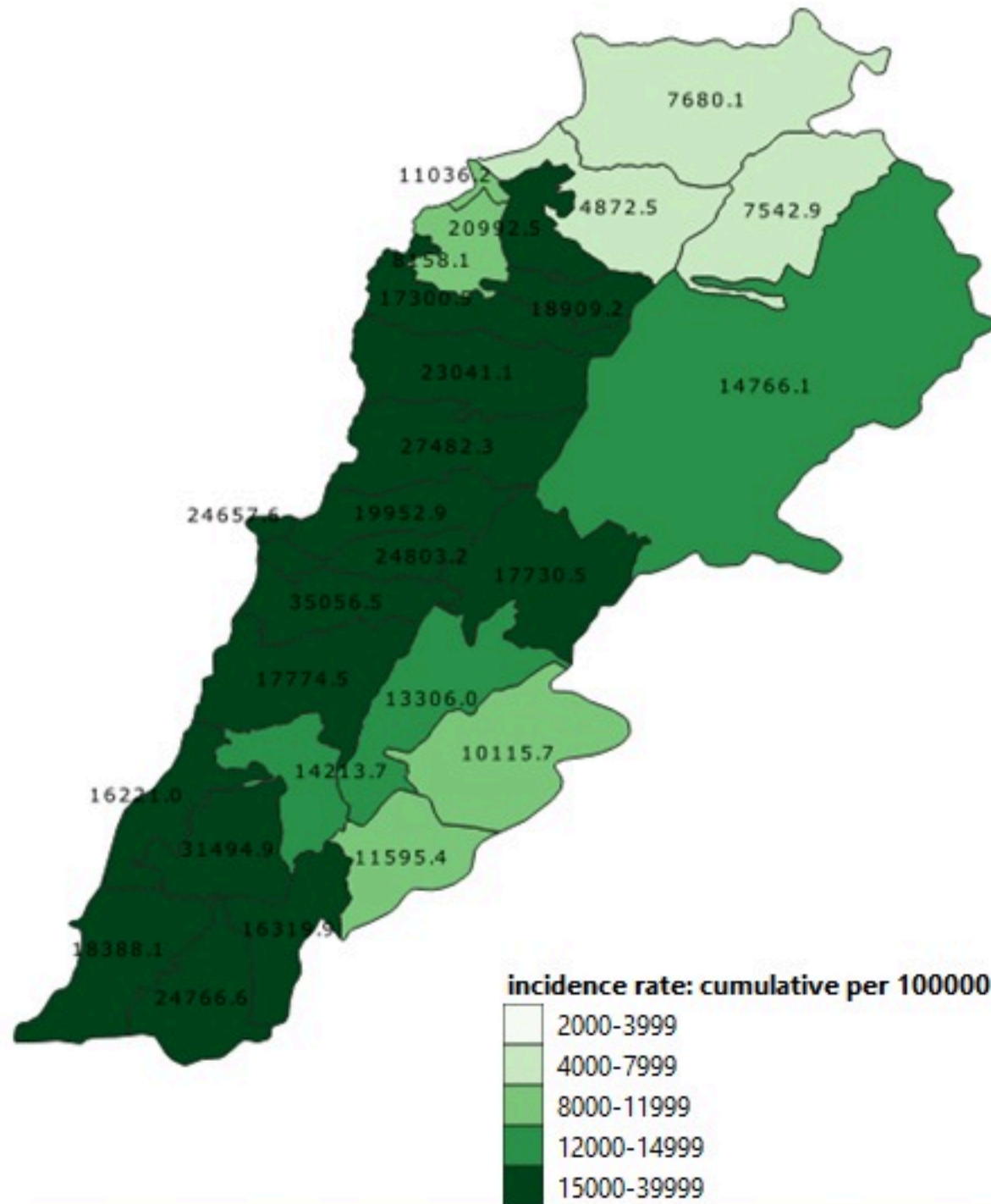
وجود امراض مزمنة	العمر (سنة)	الجنس	السكن (القضاء)	المستشفى	#
نعم	64	أنثى	كسروان	جبل لبنان	1
نعم	74	ذكر	بيروت	الروم	2
نعم	86	ذكر	بعيدا	عين وزين	3
نعم	86	أنثى	صيدا	علاء الدين	4
نعم	89	ذكر	بيروت	الروم	5
نعم	90	أنثى	بعيدا	بعيدا الحكومي	6

جدول الحالات لتاريخ 22 آذار 2022 - حسب البلدات والأحياء ليوم أمس
Cases distribution by locality for past day

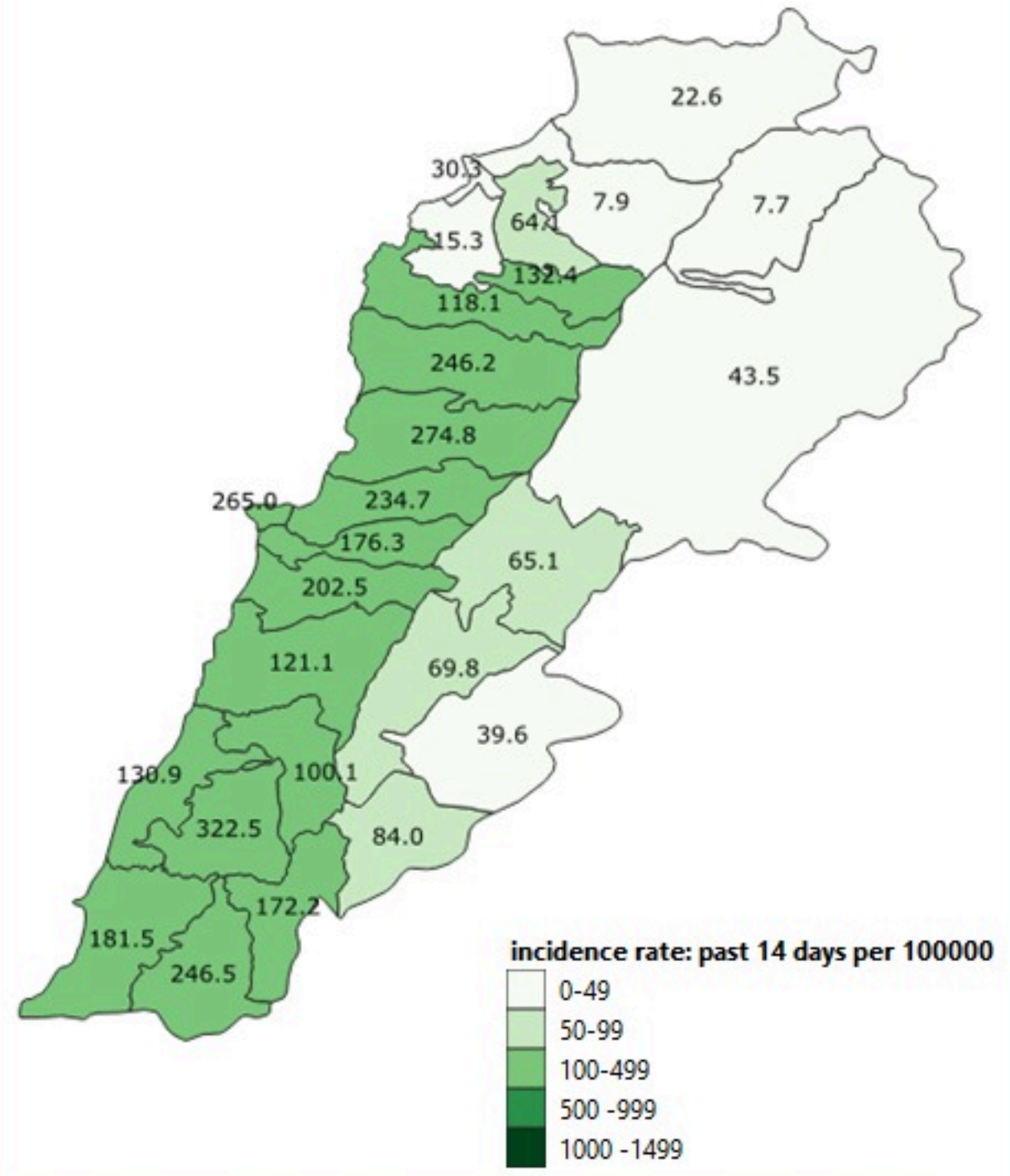
	بيروت	بيروت	1	جونييه كسليك	1	بعطبك	1	بنت جبيل	
1	عين المريسة	مزرعة دير حوكر	1	جونييه ساحل علما	1	بعطبك	2	تبين	3
2	قريطم	المنصورية (المتن)	2	طبرجا	4	يونين	2	شقرا	1
2	الروشه	القدار	1	أدما والدفنه	2	راشيا	2	قويوه	2
10	لحمرا (بيروت)	عين سعاده	5	العقبيه (كسروان)	6	كوكبا بو عرب	1	قيد التحق	1
	المصيطبة	رومييه	1	عجلتون	3	صيدا	2	مرجعيون	
1	المزرعة (بيروت)	المطيلب	1	قيد التحق	2	أشرفيه (المية ومية)	1	جديده (مرجعيون)	1
2	البيضا الفوقا	الرايبه	1	جبيل	3	عبرا	4	دينين	2
1	مار مخايل النهر	الربوه	3	جبيل	1	بقسطا	4	بلاط (مرجعيون)	1
1	الخصر (بيروت)	بيت الشعار	2	عمشيت	2	عدلون	1	خيام (مرجعيون)	1
1	الأشرفيه (بيروت)	مزرعة يشوع	2	فيدار	1	صرفند	1	طبية (مرجعيون)	1
1	قيد التحق	زكريت	49	جبالين	1	قيد التحق	1	حولا	12
1	بعبدا	بكتبا		كفر مسحون	1	صور	1	ميس الجبل	1
1	بير حسن	عين الخروية	2	فغال	1	صور	1	مجدل سلم	5
1	الغبيري	حملايا	2	طرابلس	1	محرويه	1	قيد التحق	1
	عين الرمانة (السياح)	قرنة الحمرا	2	طرابلس الزيتون	2	معركة	1	حاصبيا	1
1	حاره حريك	برمانا (المتن)	6	مينا طرابلس 1	1	عين بعال	1	ماري	1
	اللبيكي	بيت مري	1	قيد التحق	3	بازورية	3	قضاء قيد التحق	29
	برج البراجنة	عينطوره (المتن)	4	الكوره	1	طير نبيه	1		
	المريجة (بعبدا)	بسكتا	7	كفريا (الكوره)	1	شهابية (طير زبنا)	1		
	تحويلة الخدير	قيد التحق	1	دده	5	صريف	2		
	بعبدا	الشوف	4	ضهر العين	2	عباسية (صور)	2		
	البرزه	الدامور	1	زعرتا	1	قيد التحق	7		
	الحدث	الناعمه	12	زعرتا	1	جزين	1		
	اللوزيه (بعبدا)	شحيم	1	زعرتا الصليب الجنوبي	1	وادي جزين	1		
	كفر شيما	داريا (الشوف)	5	أرده	1	عازور	1		
	بسابا (بعبدا)	برجا	2	قيد التحق	2	النبطية	1		
	قيد التحق	بعقلين	1	البترون	1	عقيد النبطية الفوقا	6		
	المتن	باتر		البترون	1	زبدن (النبطية)	1		
	سن الفيل	قيد التحق	5	راس نحاش	1	كفر رمان	1		
	جديده المتن	عاليه	3	عكار	1	شوكين	2		
	البوشريه	شويات العمروسية	4	عكار العتيقه	1	حبوش	3		
	النوره	عرمون (عاليه)	2	رحلة	1	حومين الفوقا	4		
	الروضه (بوشريه)	بلييل	1	قاع الريم	1	دير الزهراني	2		
	السبتيه	حومال	1	تعلبايا	1	حاروف (النبطية)	1		
	الدكوانه	شمان	5	عنجر (حوش موس)	1	جبشيت	1		
	أطلباس	قيد التحق	1	طلي النهري	6	زوطر الشرفيه	1		
	جل النيب	كسروان	3	البقاع الغربي		أردون	1		
	الزلقا	جونييه صربا	1	قيد التحق	1	قيد التحق	25		



نسب الحدوث التراكمية لكل مئة ألف نسمة
Cumulative incidence rate /100000

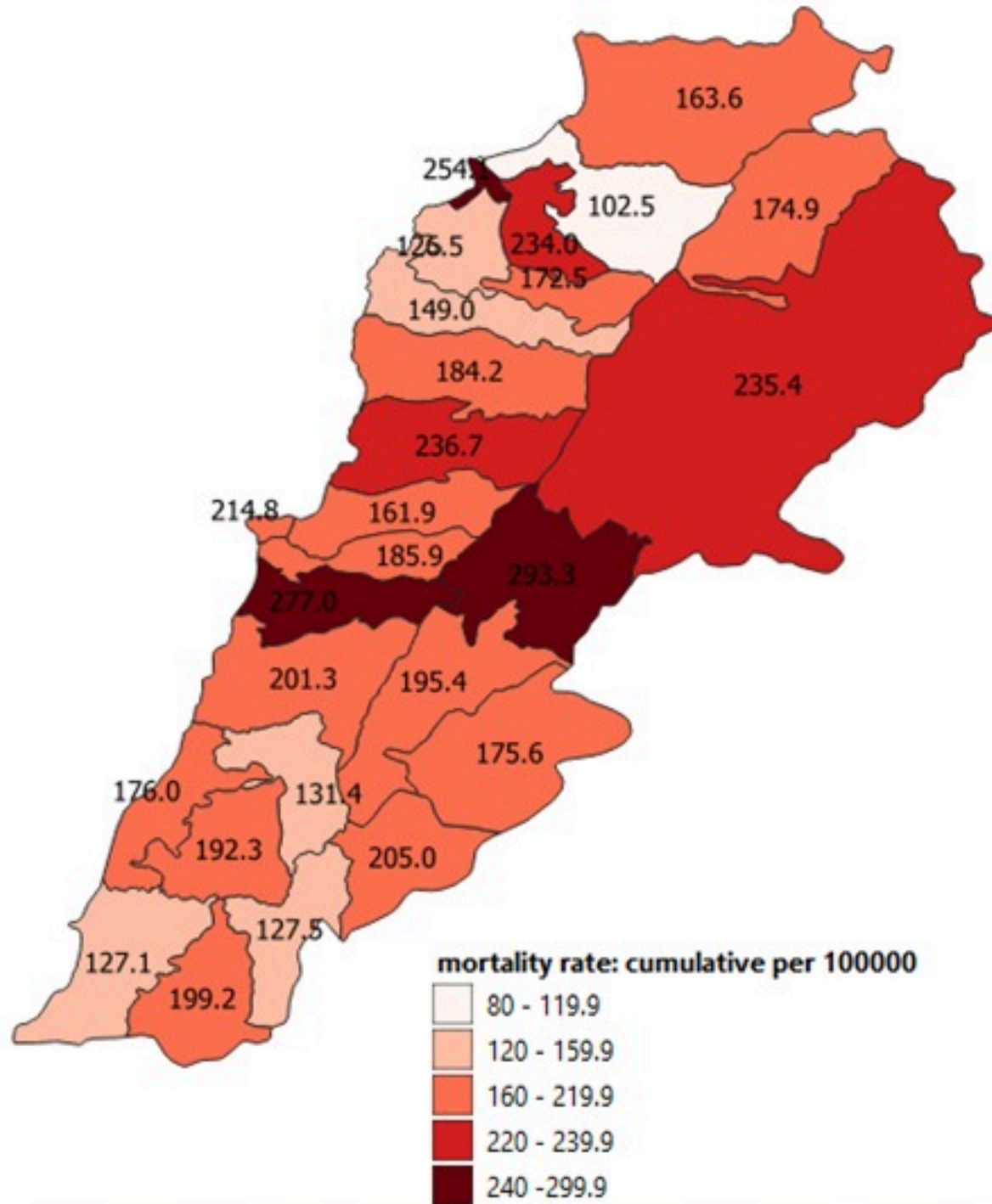


نسب الحدوث لـ 14 ايام الماضية لكل مئة ألف نسمة
14-day incidence rate /100000

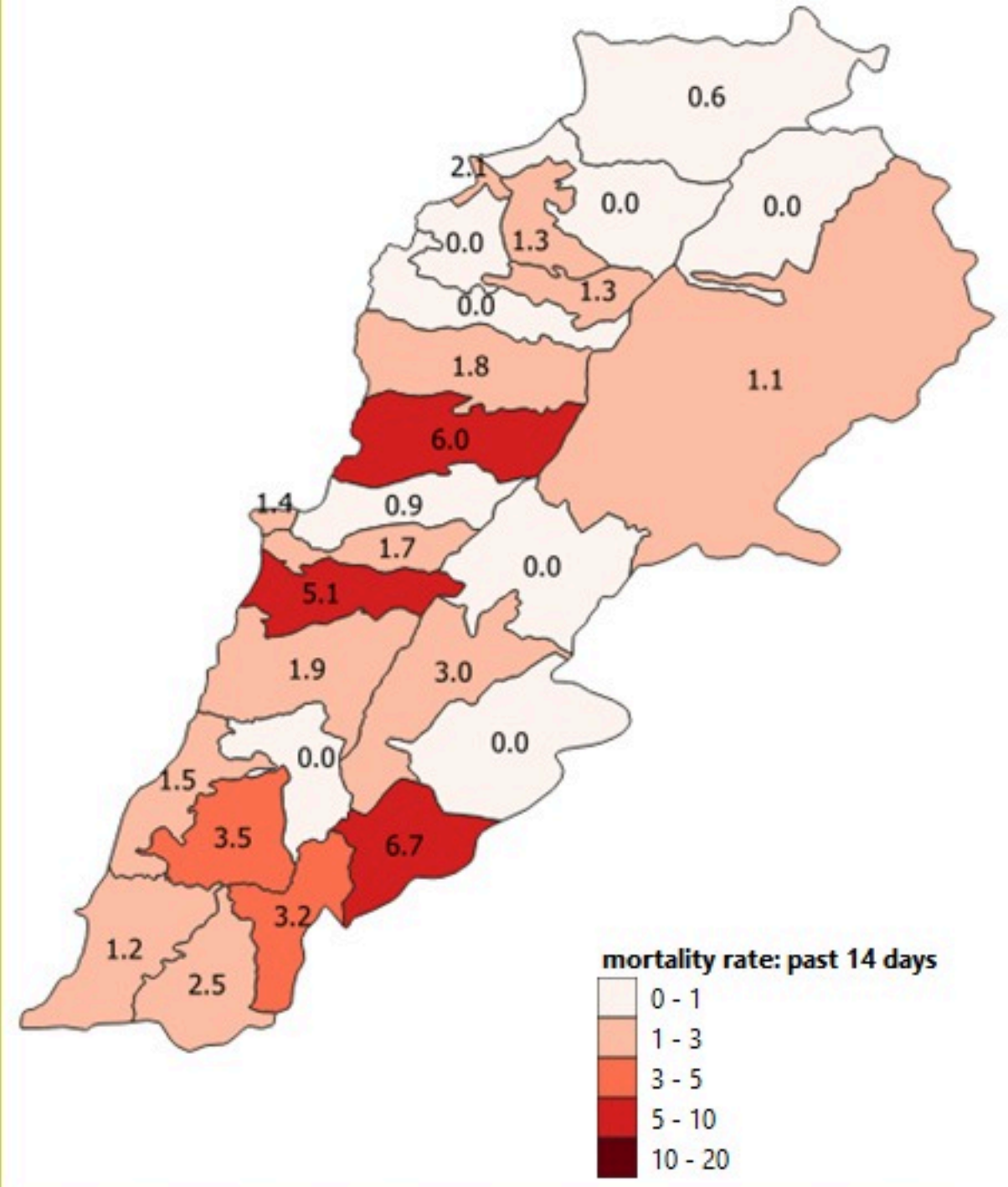


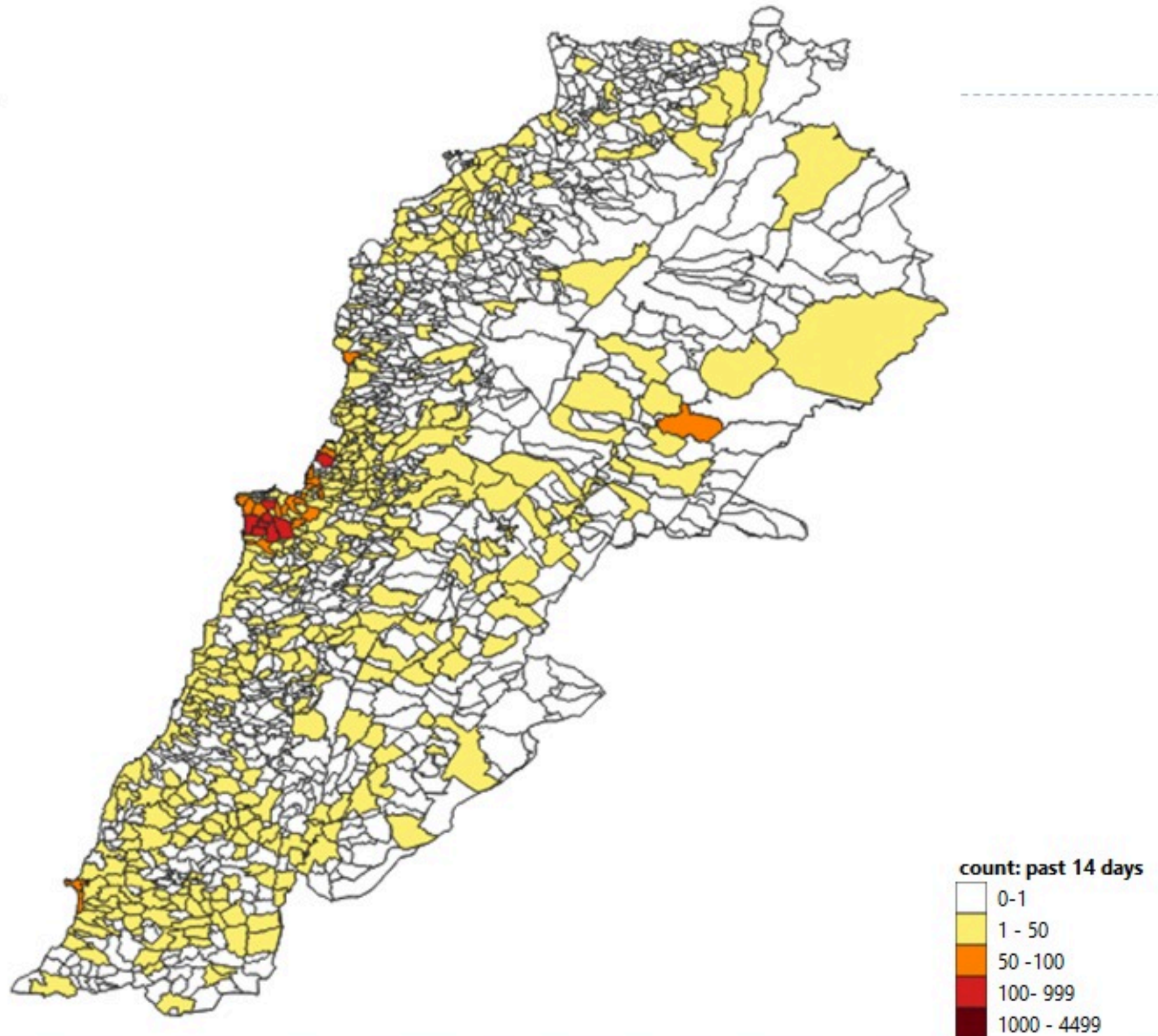


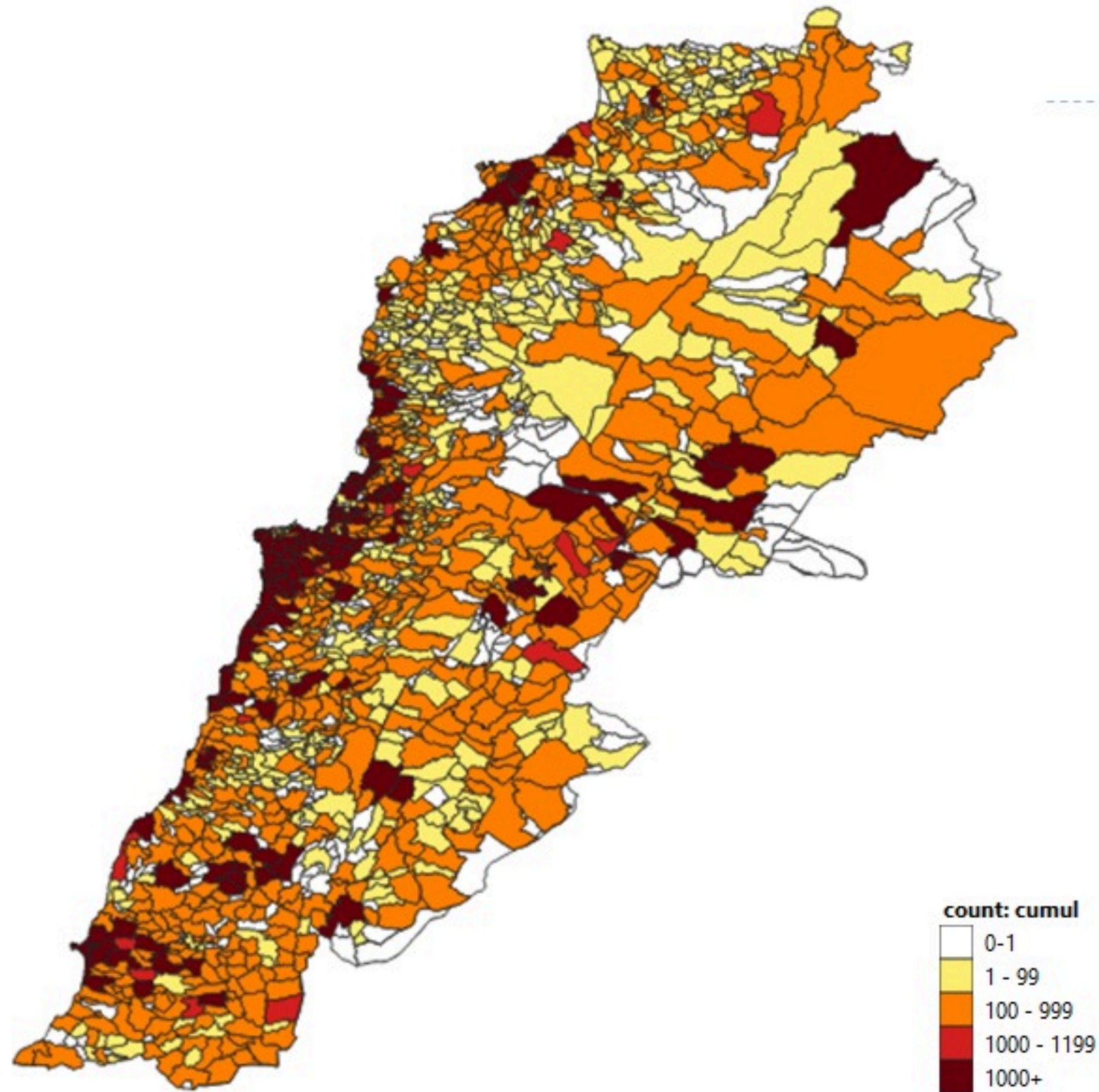
نسب الوفيات التراكمية لكل مئة الف نسمة
Cumulative mortality rate /100000



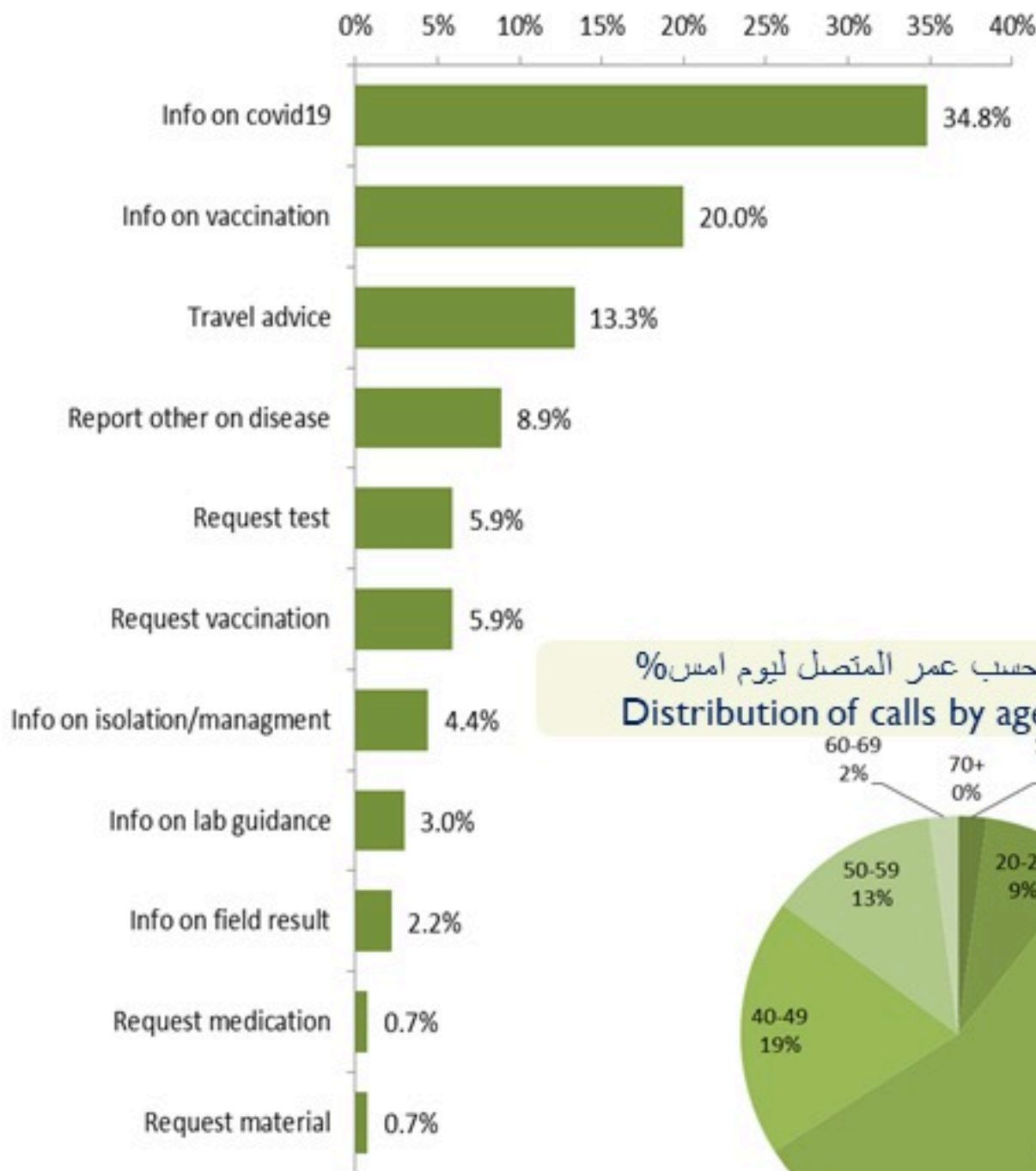
نسب الوفيات لـ 14 الايام الماضية لكل مئة الف نسمة
14-day mortality rate /100000



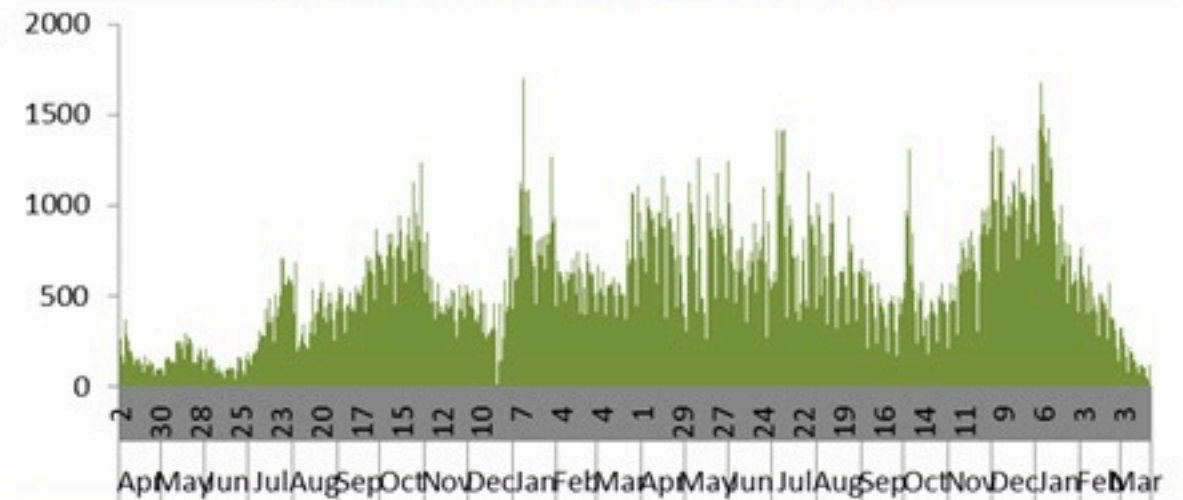




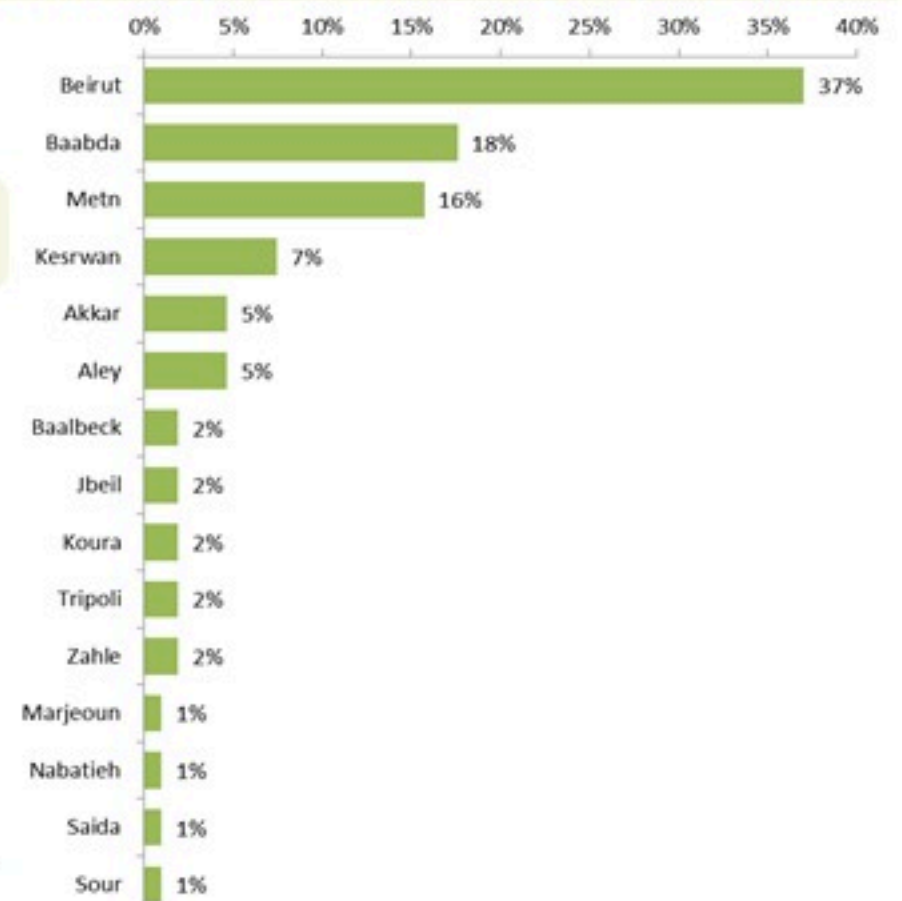
توزيع الاتصالات حسب سبب الاتصال ليوم امس %
Distribution of calls by reason of call for past day %



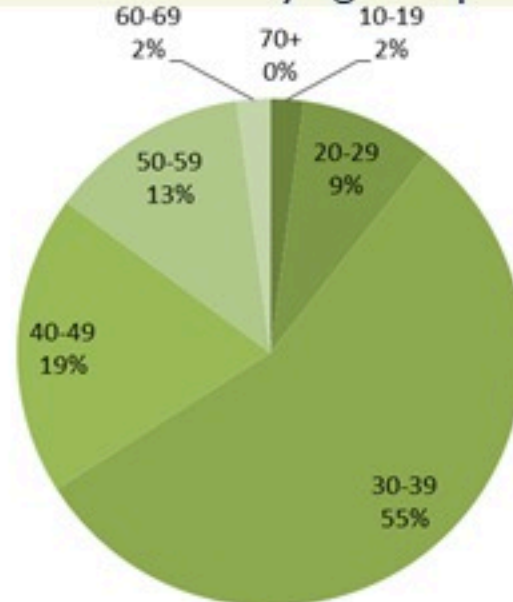
عدد الاتصالات المجاب عليها حسب اليوم
Number of answered calls by day



توزيع الاتصالات حسب قضاء السكن للمتصل ليوم امس %
Distribution of calls by caza of residence for past day %



توزيع الاتصالات حسب عمر المتصل ليوم امس %
Distribution of calls by age for past day %

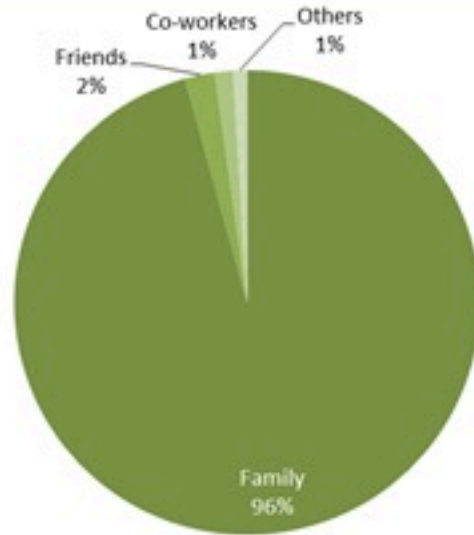




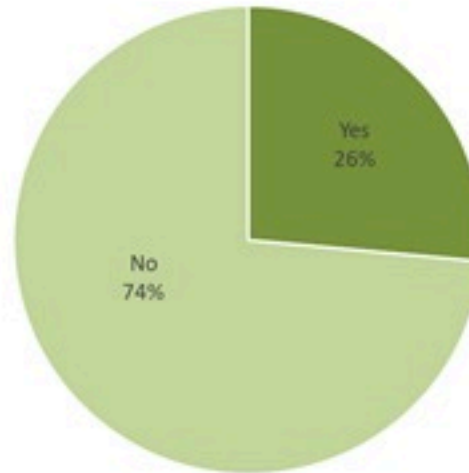
Newly reported and cumulative COVID-19 confirmed cases and deaths, by Mohafaza, as 22 March 2022

Mohafaza	Cases			Deaths		
	New cases in last 7 days	Change in new cases in last 7 days	Cumulative cases	New deaths in last 7 days	Change in new deaths in last 7 days	Cumulative deaths
Beirut	501	-36%	119866	4	+33%	1044
Mount Lebanon	1484	-44%	473321	21	-13%	3872
North	118	-46%	89828	1	-88%	1507
Akkar	20	-61%	24076	1	0%	513
Beqaa	62	-63%	56367	2	+100%	911
Baalbeck Hermel	47	-43%	47013	2	+100%	785
South	453	-28%	120669	3	-50%	1053
Nabatieh	302	-38%	78115	5	-17%	573
Lebanon	3159	-42%	1089005	39	-22%	10258

توزيع المخالطين حسب المحيط،
ليوم امس
Distribution of contacts by profile,
past day



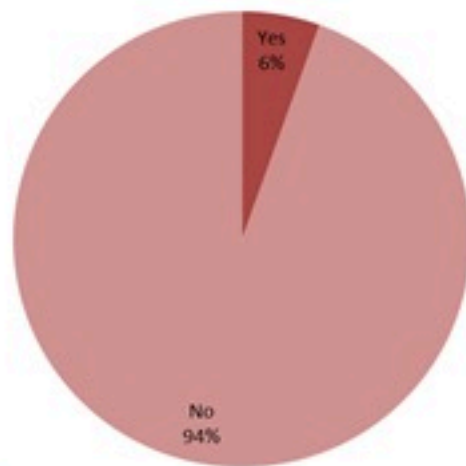
توزيع المخالطين حسب العوارض،
ليوم امس
Distribution of contacts by clinical
presentation, past day



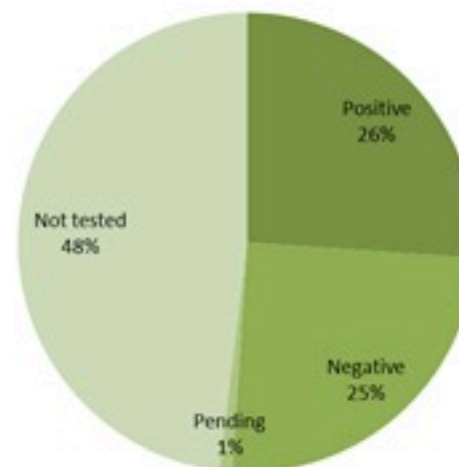
إحصاءات المخالطين الجدد ليوم امس
Number of COVID-19 contacts,
past day

2071	عدد الحالات والمخالطين التي تم الاتصال بها Number of cases & contacts called
1813	عدد الحالات والمخالطين التي تم الاتصال بها وتقصيها Number of cases & contacts called & investigated
1342	عدد المخالطين الجدد Number of new contacts

توزيع المخالطين حسب الوضع وجود عدوى سابقة
ليوم امس
Contact distribution by prior infection
(past 3 months), past day



توزيع المخالطين حسب القحوصات المخبرية الحديثة
ليوم امس
Contacts distribution by recent testing
status, past day



توزيع المخالطين حسب الوضع التلقيحي
ليوم امس
Contacts distribution by vaccination
status, past day

