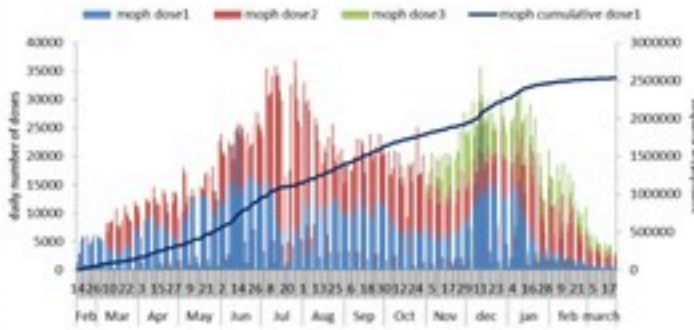




# ترصد عدوى الكوفيد 19 في لبنان

## 23 آذار 2022

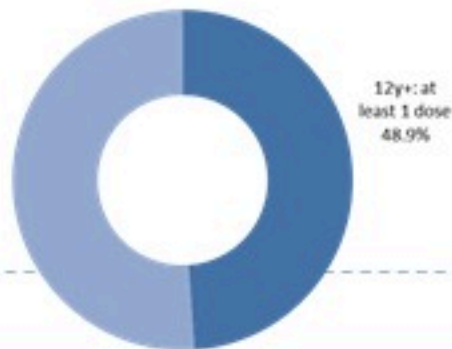
### عدد الجرعات حسب اليوم



التلقيح	ليوم امس	التراكمي	التغطية (على عدد السكان من عمر 12 سنة)
المسجلين	2057	3756913	68.9%
الجرعة (1)	754	2664034	48.9%
الجرعة (2)	1697	2328272	42.7%
الجرعة (3)	788	557685	24%*

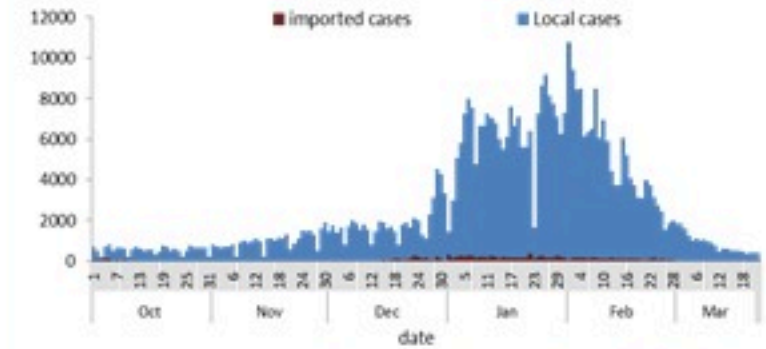
\* نسبة من مجموع متلقي الجرعة الثانية

نسبة التغطية التلقيحية للجرعة الأولى



الحالات	ليوم امس	التراكمي	
عدد الحالات المصابة	414	1089419	
عدد الحالات المحلية	413	1067568	
عدد الحالات الوافدة	1	21851	
عدد حالات الوفاة	5	10263	
عدد حالات الشفاء	-	1039011	
الخط الساخن	ليوم امس	التراكمي	
اتصالات (1)	99	410180	
اتصالات	730	698725	
الفحوصات	ليوم امس		
عدد الفحوصات	7594		
إيجابية فحوصات PCR	398		
إيجابية فحوصات Antigen	16		
الاستشفاء	ليوم امس	% نسبة الاشغال	% غير الملقحين
حالات الاستشفاء	196	19%	75%
حالات العناية المركزة	108	24%	80%
حالات مع تنفس اصطناعي	29	-	91%
المؤشرات الوبائية	خلال 14 يوم الأخيرة		
عدد الحالات النشطة	7956		
نسبة الحدوث المحلية لكل 100000	150		
نسبة الوفيات لكل 100000	1.64		
نسبة الفحوصات لكل 100000	2006		
إيجابية فحص PCR لكل مئة فحص	7.1%		

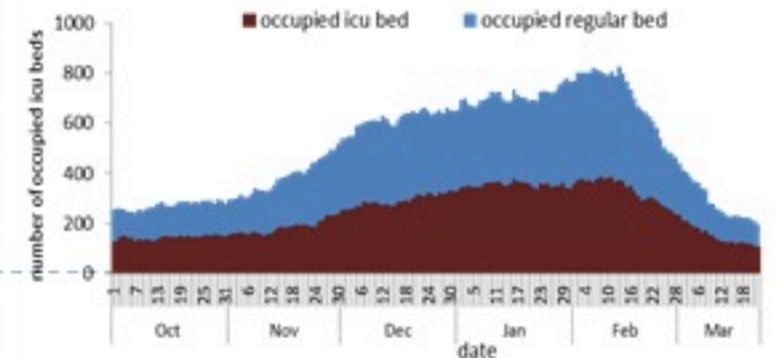
### العدد اليومي للحالات



سجل العداد اليومي 414 حالة جديدة عن يوم امس، مع استمرار في انخفاض نسبة إيجابية الفحوصات المحلية الى 7.1% (للايام 14 الأخيرة). ويصنف التفشي المجتمعي على مستوى 3.

أما عداد الوفيات، فتم تسجيل 5 حالة وفاة مع 1.6 وفاة لكل مئة الف (للايام 14 الأخيرة). من جهة الاستشفاء، بلغت نسبة استكمال أسرة العناية الفائقة 24% (108 سرير من اصل 455).

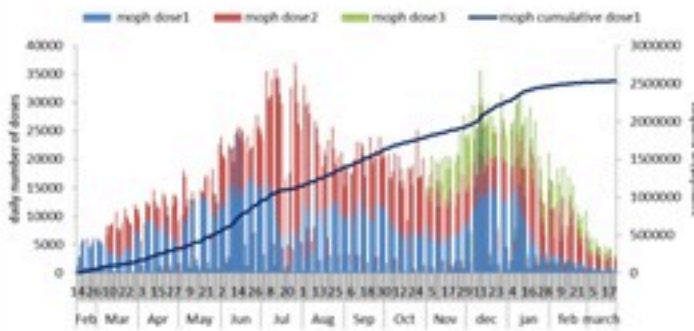
استكمال أسرة كوفيد في المستشفيات حسب اليوم





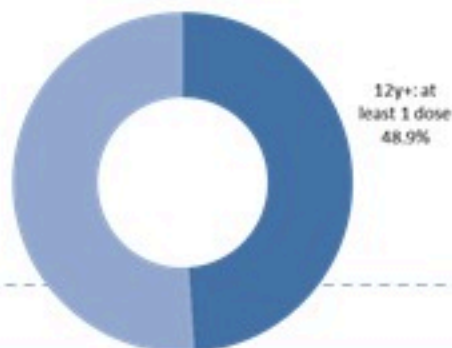
COVID-19 Vaccination (source: Impact database)

### Number of doses: daily and cumulative



	Past day	Cumulative	Coverage (over population 12y+)
Registered	2057	3756913	68.9%
1 <sup>st</sup> dose	754	2664034	48.9%
2 <sup>nd</sup> dose	1697	2328272	42.7%
3 <sup>rd</sup> dose	788	557685	24%*

\* Percentage over recipients of 2<sup>nd</sup> dose  
1<sup>st</sup> dose vaccination coverage



Cases	Past Day	Cumulative
Confirmed cases	414	1089419
Confirmed local cases	413	1067568
Confirmed imported	1	21851
Deaths	5	10263
Remission	-	1039011

Call centers	Past day	Cumulative
Answered 1787 (1)	99	410180
Answered 1214	730	698725

Testing	Past Day
All tests	7594
Positive by PCR	398
Positive by Antigen	16

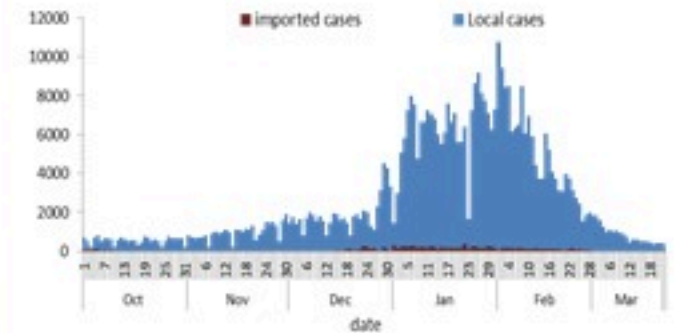
  

Hospital admission	Past Day	% Occupancy	%Unvaccinated
Occupied beds	196	19%	75%
Occupied ICU beds	108	24%	80%
Mechanical ventilation	29	-	91%

Indicators	Past 14 days
Active cases	7956
Local incidence rate	150 / 100000
Mortality rate	1.64 / 100000
Local testing rate	2006 / 100000
Local positivity PCR %	7.1%

### Cases by day

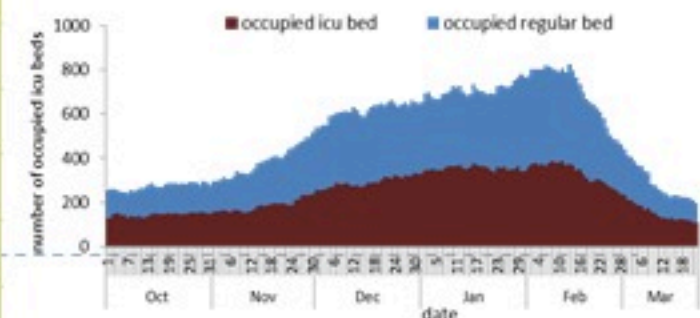


414 new cases were reported for the past day, with local PCR positivity rate at 7.1% (for past 14 days). The community transmission is at level 3.

5 new deaths were reported with mortality rate at 1.6 per 100000 (for past 14 days).

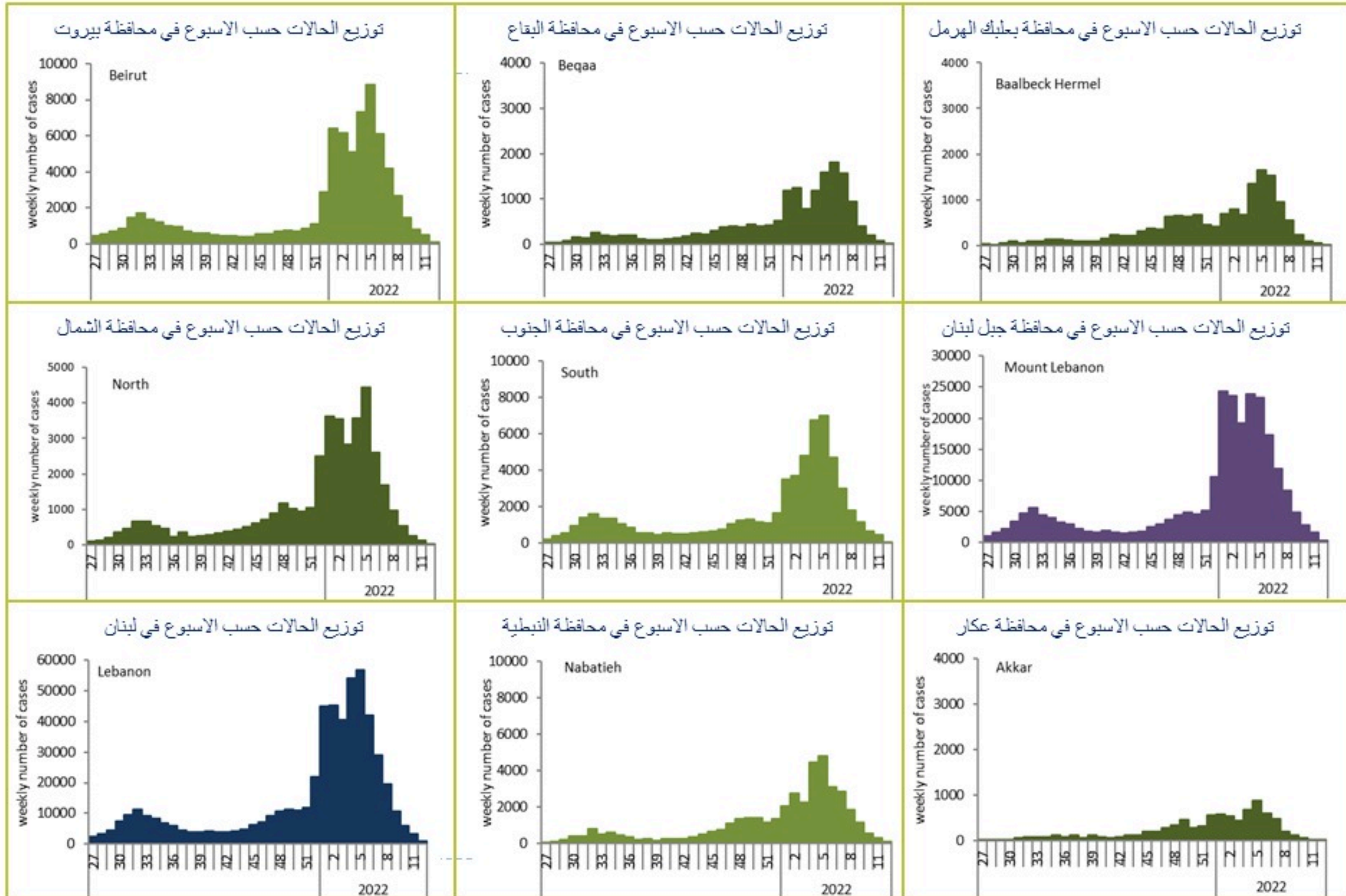
The ICU occupancy rate is 24% with 108 ICU beds occupied for COVID-19 (over 455 available).

### COVID19 hospital bed occupancy per day

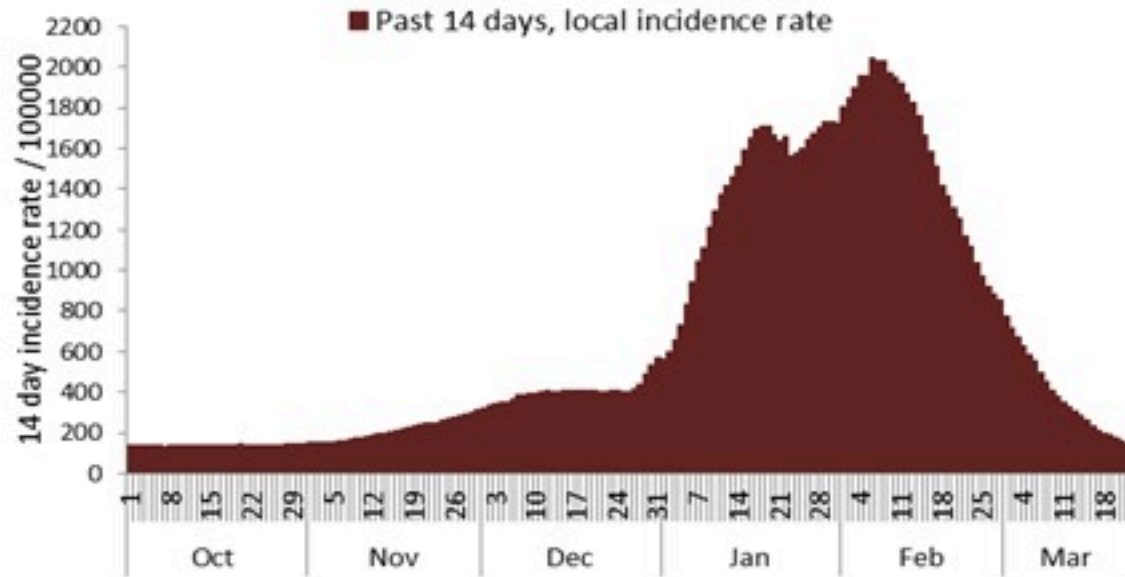




caza	Mortality / نسبة الوفيات / rate		Incidence / نسبة الحدوث / rate		Past day / يوم امس				Cumulative / التراكمي					القضاء
	للايام 14 / الأخيره / Past 14 days	التراكمي / Cumulative	للايام 14 / الأخيره / Past 14 days	التراكمي / Cumulative	غير الوافده / Local /	الوافده / Travel	الوفيات / Deaths	الحالات / Cases	الشفاء / Remission	غير الوافده / Local	الوافده / Travel	الوفيات / Deaths	الحالات / Cases	
	/100000	/100000	/100000	/100000										
Beirut	2.06	215	243	24671	62	1	3	63	113,197	118,824	1,105	1,047	119,929	بيروت
Baabda	1.67	186	165	24812	59	0	0	59	156,770	162,612	665	1,223	163,277	بعبدا
Metn	0.79	162	212	19965	78	0	0	78	119,632	126,366	533	1,029	126,899	المتن
Chouf	2.38	202	113	17777	6	0	1	6	35,713	37,111	165	423	37,276	الشوف
Aleyh	5.69	278	183	35067	18	0	1	18	59,472	61,313	346	488	61,659	عاليه
Kesrwan	6.04	237	249	27492	21	0	0	21	56,049	58,879	245	509	59,124	كسروان
Jbeil	1.82	184	230	23056	16	0	0	16	24,066	25,193	91	202	25,284	جبيل
Tripoli	2.06	254	27	11037	2	0	0	2	36,073	37,255	271	864	37,526	طرابلس
Koura	1.34	173	118	18911	1	0	0	1	13,616	14,051	88	129	14,139	الكوره
Zghorta	1.31	234	58	20996	3	0	0	3	15,542	15,975	86	179	16,061	زهرتا
Batroun	0.00	149	116	17310	5	0	0	5	9,084	9,498	27	82	9,525	البترون
Akkar	0.64	164	19	7680	0	0	0	0	23,169	23,992	84	513	24,076	عكار
Becharreh	0.00	127	15	8158	0	0	0	0	2,010	2,123	5	33	2,128	بشري
Minieh Danieh	0.00	102	8	4874	3	0	0	3	10,112	10,402	61	220	10,463	المدية الضنية
Zahleh	0.00	293	61	17735	9	0	0	9	37,185	38,768	173	644	38,941	زحلة
West Bekaa	1.99	195	66	13310	4	0	0	4	12,721	13,288	61	196	13,349	البقاع الغربي
Baalbeck	1.05	235	40	14766	1	0	0	1	40,540	41,968	129	671	42,097	بعلبك
Hermel	0.00	175	6	7543	0	0	0	0	4,735	4,898	19	114	4,917	الهرمل
Rashaya	0.00	176	42	10118	1	0	0	1	3,920	4,076	15	71	4,091	راشيا
Saida	1.23	176	120	16224	11	0	0	11	50,677	52,593	320	574	52,913	صيدا
Sour	0.29	127	168	18395	25	0	0	25	60,404	62,785	463	437	63,248	صور
Jezzine	0.00	131	72	14217	1	0	0	1	4,363	4,534	11	42	4,545	جزين
Nabatieh	3.54	192	303	31509	20	0	0	20	41,976	44,334	224	272	44,558	النبطية
Bint Jbeil	2.49	199	238	24789	18	0	0	18	18,665	19,784	125	160	19,909	بنت جبيل
Marjeoun	3.19	128	174	16337	11	0	0	11	9,632	10,208	39	80	10,247	مرجعيون
Hasbaya	3.36	205	71	11595	0	0	0	0	3,294	3,380	70	61	3,450	حاصبيا
Unspecified					38	0	0	38	76,394	63,358	16,430	0	79,788	قيد التحق
<b>Lebanon</b>	<b>1.64</b>	<b>193</b>	<b>150</b>	<b>20488</b>	<b>413</b>	<b>1</b>	<b>5</b>	<b>414</b>	<b>1039011</b>	<b>1067568</b>	<b>21851</b>	<b>10263</b>	<b>1089419</b>	<b>لبنان</b>



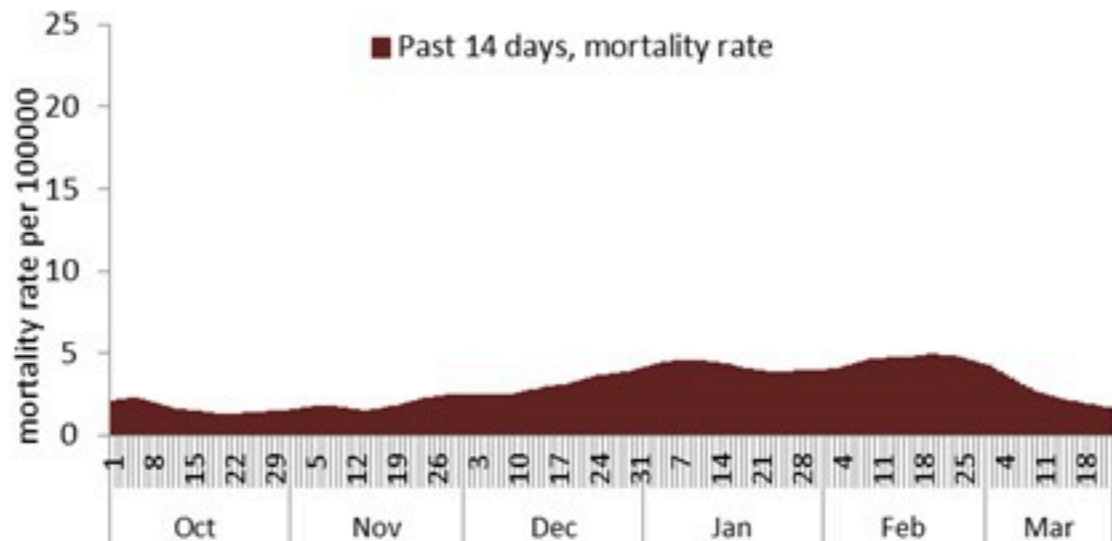
نسبة الحالات الجديدة لكل مئة الف نسمة خلال 14 يوم السابقة  
Incidence rate for the 14 days (/100000)



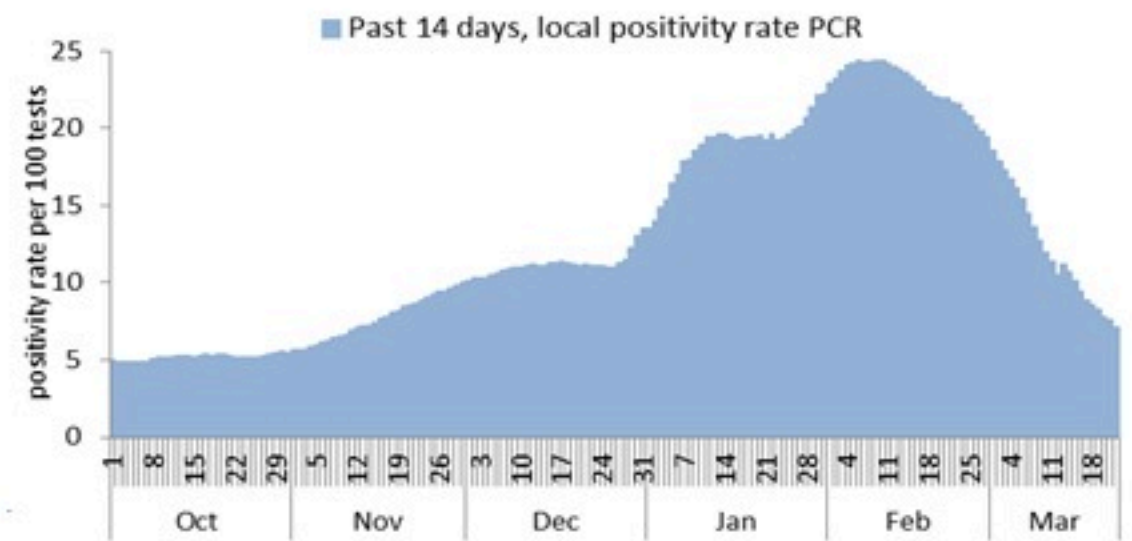
نسبة الفحوصات المحلية لكل مئة الف نسمة خلال 14 يوم السابقة  
Testing rate for the past 14 days (/100000)



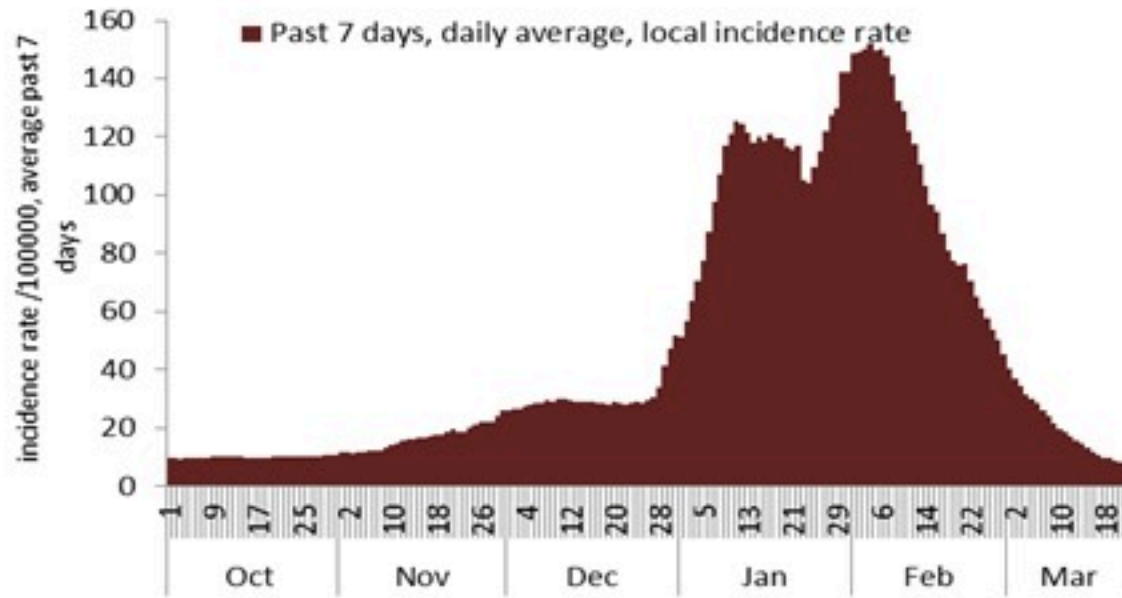
نسبة الوفيات لكل مئة الف نسمة خلال 14 يوم السابقة  
Mortality rate for the past 14 days (/100000)



النسبة المئوية للفحوصات المحلية الإيجابية خلال 14 يوم السابقة  
Positivity rate for the past 14 days (%)



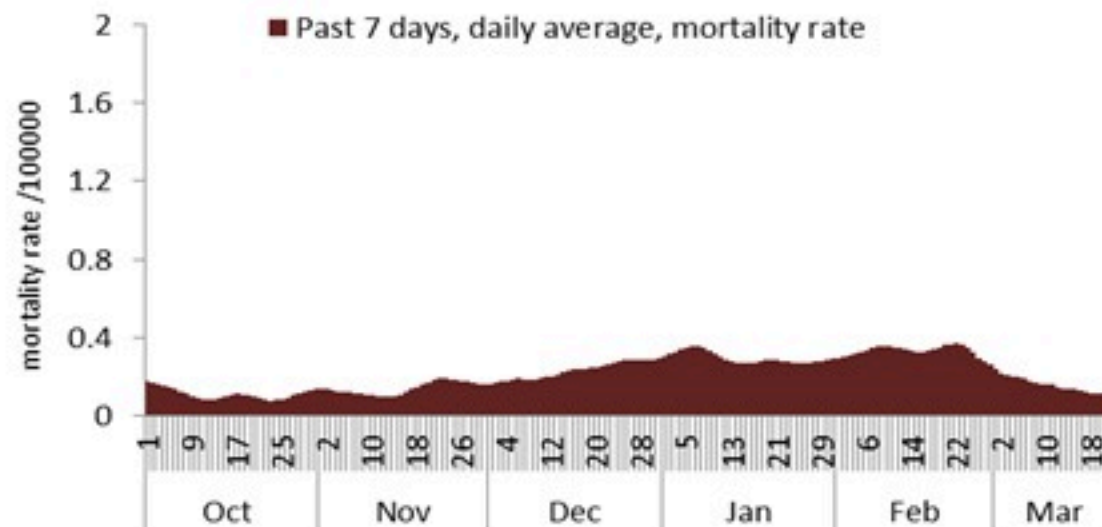
نسبة الحالات الجديدة لكل مئة الف نسمة  
Incidence rate s (/100000)



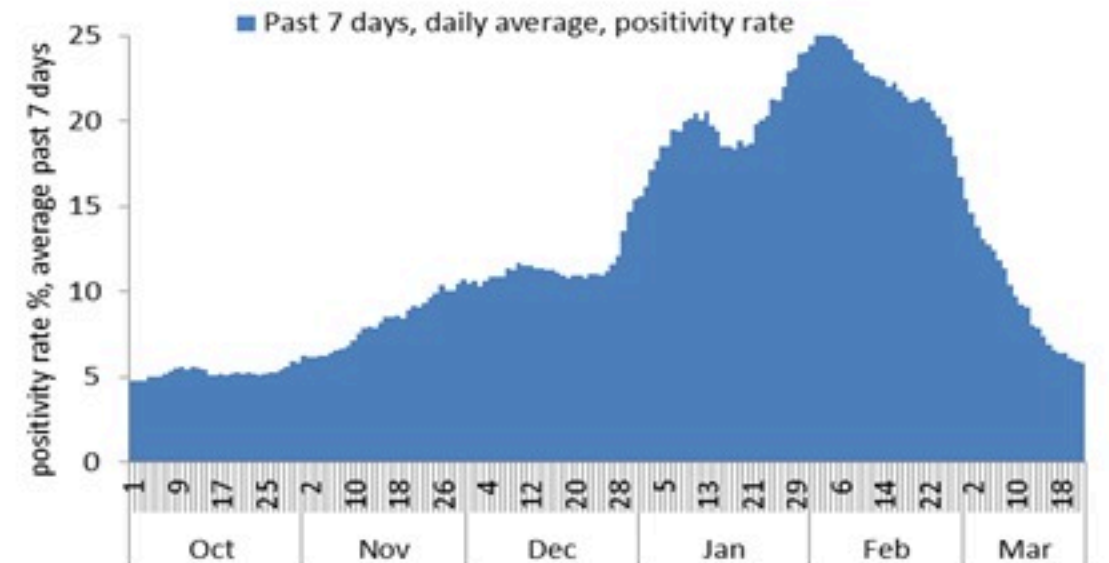
نسبة الفحوصات المحلية لكل مئة الف نسمة  
Testing rate (/100000)



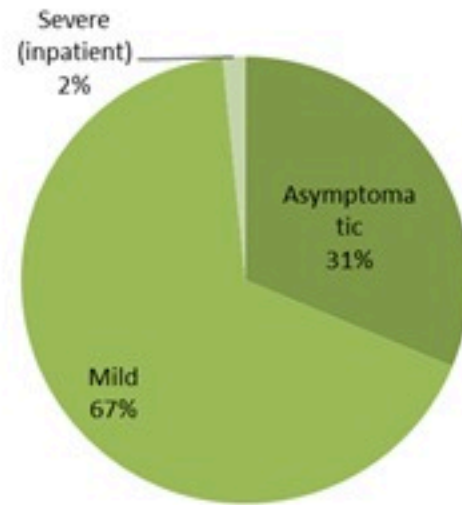
نسبة الوفيات لكل مئة الف نسمة  
Mortality rate (/100000)



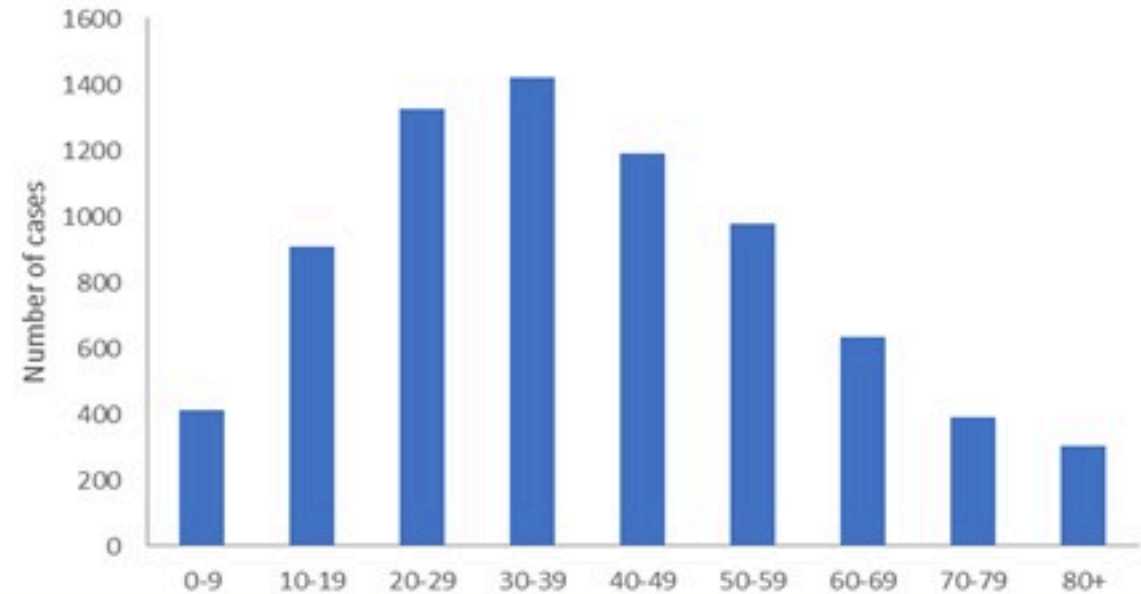
النسبة المئوية للفحوصات المحلية الإيجابية  
Positivity rate (%)



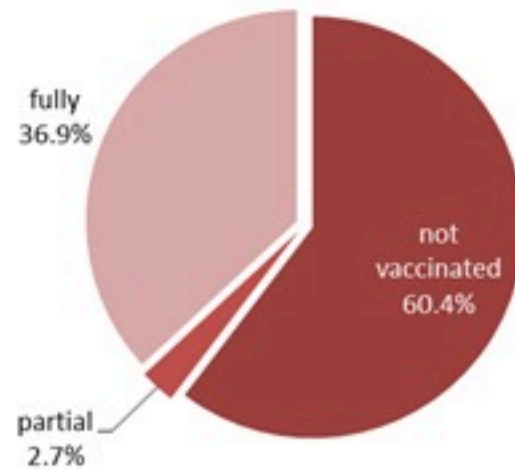
توزيع الحالات حسب المرض لـ 14 الأخريرة (%)  
Case distribution by severity for past 14 days (%)



توزيع الحالات حسب العمر لـ 14 الأخريرة  
Case distribution by age group for past 14 days

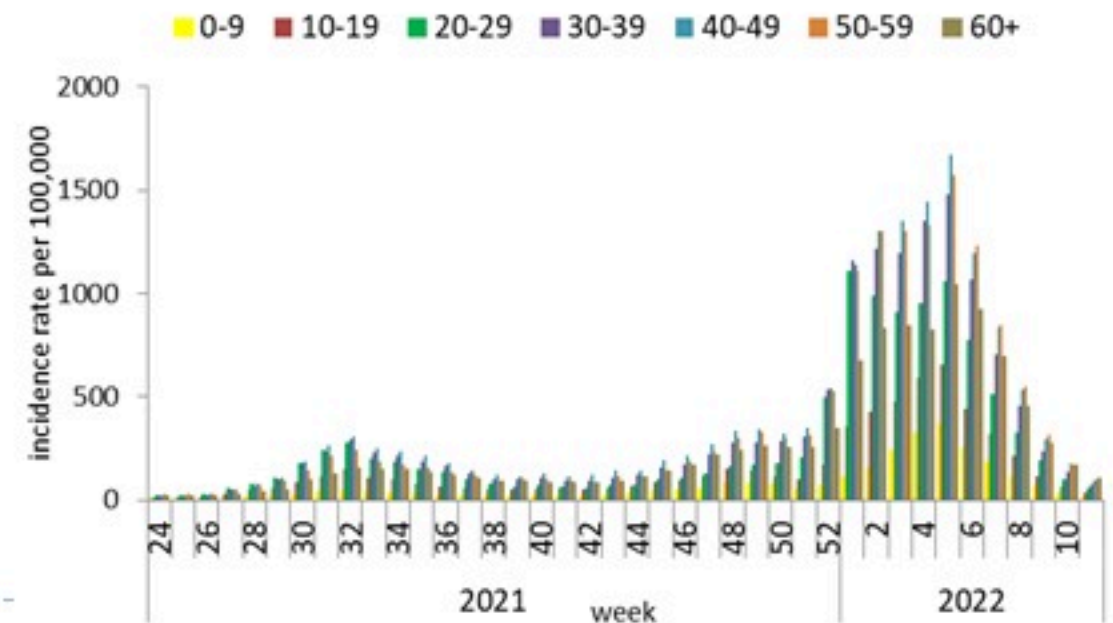


توزيع الحالات حسب الوضع التلقيحي لـ 14 الأخريرة (%)  
Case distribution by vaccination status for past 14 days (%)



Fully: more than 14 days after 2<sup>nd</sup> dose  
Partial: between 14 days post 1<sup>st</sup> dose and 14 days post 2<sup>nd</sup> dose  
Not vaccinated: 0 dose, or less than 14 days post 1<sup>st</sup> dose

نسبة الحدوث حسب العمر والاسبوع (لكل مئة ألف نسمة)  
Age specific incidence rate by age group and week (/100000)



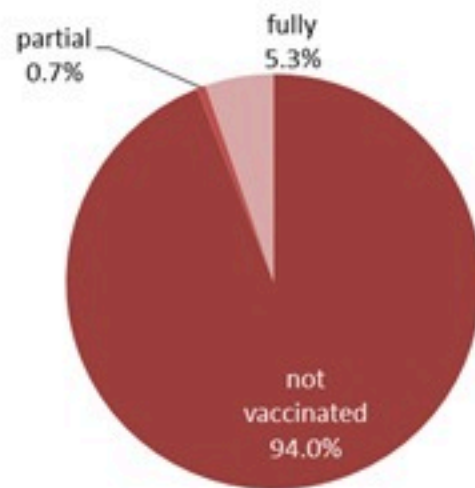
عدد الوفيات حسب ونسبة الوفيات لكل مئة ألف حسب اليوم  
Deaths and mortality rate (per 100000) per day



جدول خصائص الوفيات  
Distribution of deaths by age group

وجود امراض مزمنة او وضع صحي خاص Underlying conditions	نسبة الامائة % Case fatality %	عدد حالات الوفاة Number of deaths	الفئة العمرية Age group
	0.07	13	0-9
	0.03	19	10-19
	0.05	67	20-29
	0.14	179	30-39
	0.50	490	40-49
	1.32	1049	50-59
	4.17	2046	60-69
	10.16	2878	70-79
	20.62	3522	80+
<b>8784</b>	<b>0.94</b>	<b>10263</b>	<b>ALL</b>

توزيع الوفيات حسب وجود الوضع التلقيحي، 2022 (%)  
Deaths by vaccination status, 2022 (%)



Fully: more than 14 days after 2<sup>nd</sup> dose  
Partial: between 14 days post 1<sup>st</sup> dose and 14 days post 2<sup>nd</sup> dose  
Not vaccinated: 0 dose, or less than 14 days post 1<sup>st</sup> dose

جدول حالات الوفاة المسجلة خلال 24 ساعة المنصرمة والمثبتة  
Line list of confirmed covid-19 deaths for the past 24 hours

وجود امراض مزمنة	العمر (سنة)	الجنس	السكن (القضاء)	المستشفى	#
نعم	76	نكر	بيروت	الروم	1
نعم	79	نكر	بيروت	رزق	2
نعم	81	نكر	عاليه	عين و زين	3
نعم	88	أنثى	بيروت	الروم	4
نعم	98	نكر	الشوف	عين و زين	5

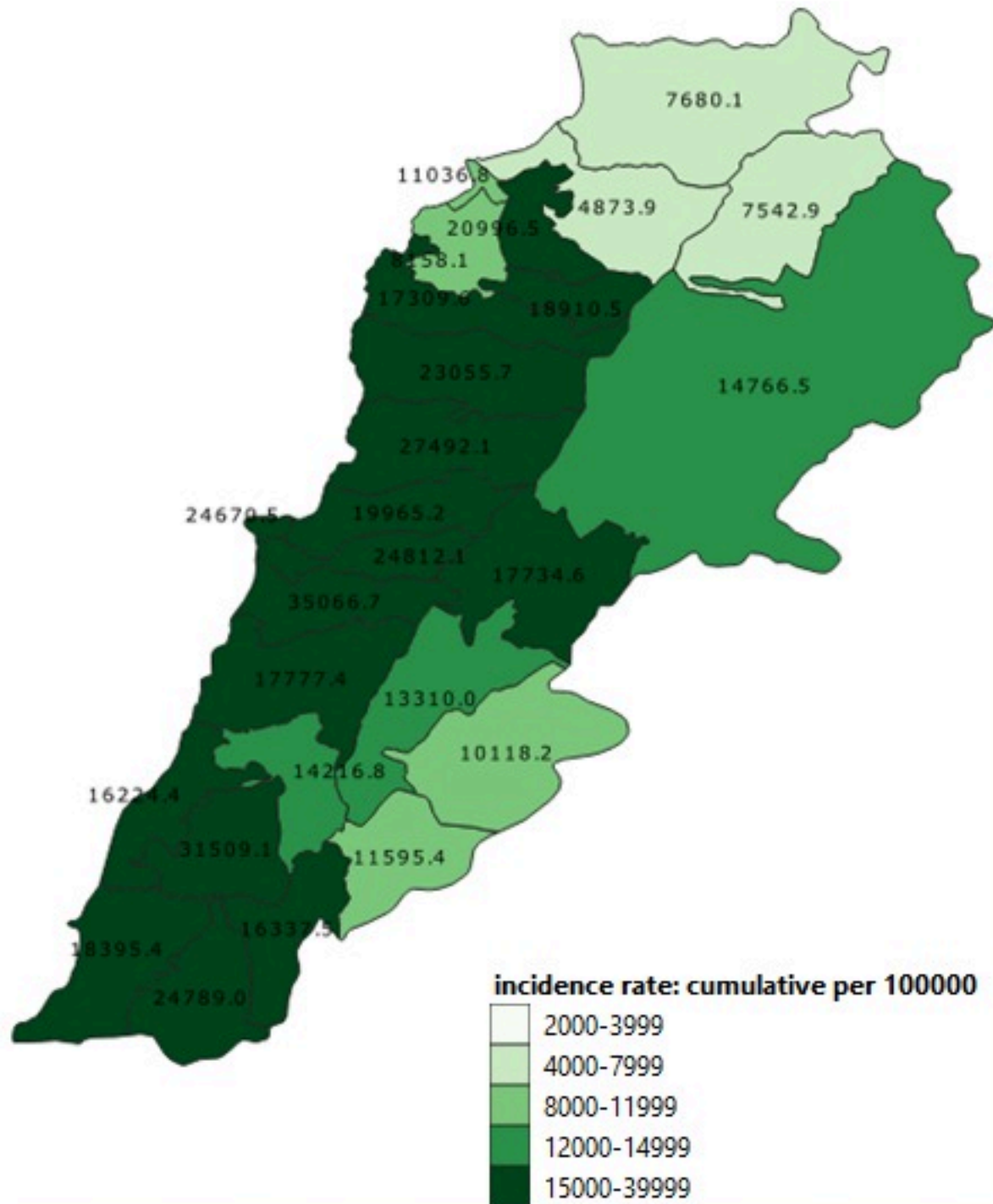


جدول الحالات لتاريخ 23 آذار 2022 – حسب البلدات والأحياء ليوم أمس  
Cases distribution by locality for past day

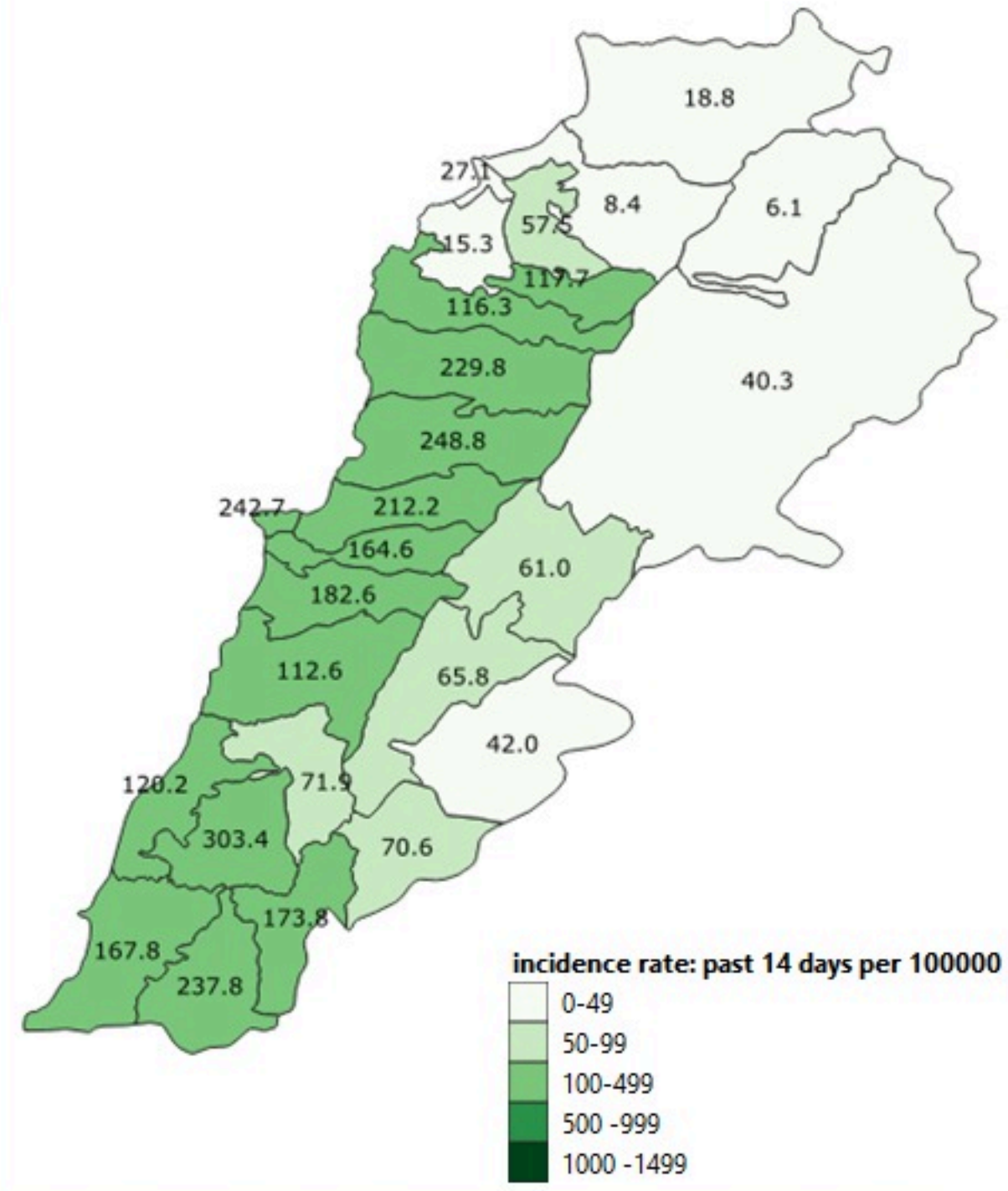
1	شهاية (طير زينا)	1	زعرنا	1	دير القمر	1	البوشرية		بيروت
3	دير قانون النهر	1	رشعين	1	الجديدة (الشوف)	1	النورة	2	عين المريسة
1	صريفنا	1	مزياره	1	عين وزين	1	الروضه (بوشرية)	1	المدارة (بيروت)
1	طير فلسيه		البترون		عاليه	1	السبتيه	10	الحمرا (بيروت)
2	عباسية (صور)	1	البترون	2	حي السلم	6	الذكوانه	1	عين التينة (بيروت)
1	قيد التحق	1	شكا	1	خلده	1	أنطلياس	1	مار الياس
	جزين	1	سماز جيبيل	4	شويات الامراء	5	جل الديب	1	نلة الخياط
1	عشيه	1	تورين الفوقا	1	حرمون (عاليه)	3	الناقاش	1	الطريق الجديد
	النبطيه	1	قيد التحق	1	بشامون	3	الزلقا	1	راس الصبع (بيروت)
1	زوطر الشرفيه		المنيه الضنيه	1	بلييل	2	الضيبه	1	البسطا التحتا
19	قيد التحق	1	دير عمار	2	حومال	2	المنصوريه (المتن)	1	الجيتاوي
	بنت جيبيل	2	المنيه	1	عاليه	3	عين سعاده	1	الرميل
1	بنت جيبيل		رحله	1	عين الجديدة (عاليه)	4	بصاليم	9	الأشرفيه (بيروت)
3	عيناتا (بنت جيبيل)	3	فرزل	1	عين داره	1	نايه	33	قيد التحق
3	رميش	1	كسارا	3	قيد التحق	2	المطيلب		بعيدا
1	كبين	1	تعلبايا		كسروان	1	الرابيه	2	الشيح
1	حاريص	1	بر الياس	3	جونييه صربا	1	بيت الككو	1	الجناح
3	ياطر	2	علي النهري	2	نوق مكابل	1	قرنة شهبان	1	الأوزاعي
1	بيت ليف	1	قيد التحق	4	نوق مصبح	1	الربوه	1	بير حسن
5	قيد التحق		البقاع الغربي	1	طبرجا	5	مزرعة بشوع	1	الغيري
	مرجعيون	3	مشغره	2	أدما والدفه	1	بكفيا	6	عين الرمانه (الشيح)
1	جديده (مرجعيون)	1	عزه	1	البوار	1	بيت شباب	3	فرن الشباك
1	خيام (مرجعيون)		بعلبك	1	البلونه	1	بحر صاف	8	حاره حريك
1	ميس الجبل	1	بعلبك	1	السهيله (كسروان)	1	العطشانه	4	برج اليراجنه
1	صوانه (مرجعيون)		راشيا	1	عين الريحانه (كسروان)	1	قرنة الحمرا	3	المرجيه (بعيدا)
7	قيد التحق	1	خربة روحا	3	عزير	1	برمانا (المتن)	1	تحويطه الغدير
			صيدا	1	الكفور (كسروان)	1	العيون (المتن)	5	بعيدا
38	قضاء قيد التحق	1	عين الحلوه	1	شحتول	6	بعيدات	4	الحازميه (بعيدا)
		2	عين الدلب		جيبيل	1	بيت مري	10	الحدث
		2	عازيه	4	جيبيل	1	المتفردي	1	الجمهور (اللويزه)
		6	قيد التحق	2	بلاط (جيبيل)	1	بحس	1	وادي شعور العليا
			صور	7	عمشيت	1	المروج	1	عازيا
		5	صور	1	حالات	1	الخشاره	6	قيد التحق
		1	جوبا	2	قيد التحق	1	ضهور الشوير		المتن
		1	وادي جيلو		طرابلس	2	قيد التحق	6	برج حمود
		1	سلعا	2	طرابلس الزيتون		الشوف	2	سن الفيل
		4	معركه		الكوره	1	الدامور	1	حرش تابت
		3	بازوريه	1	أميون	1	الجيه	1	جسر الباشا
		1	دير كيفا		زعرنا	1	جون	2	جديده المتن



نسب الحدوث التراكمية لكل مئة الف نسمة  
Cumulative incidence rate /100000

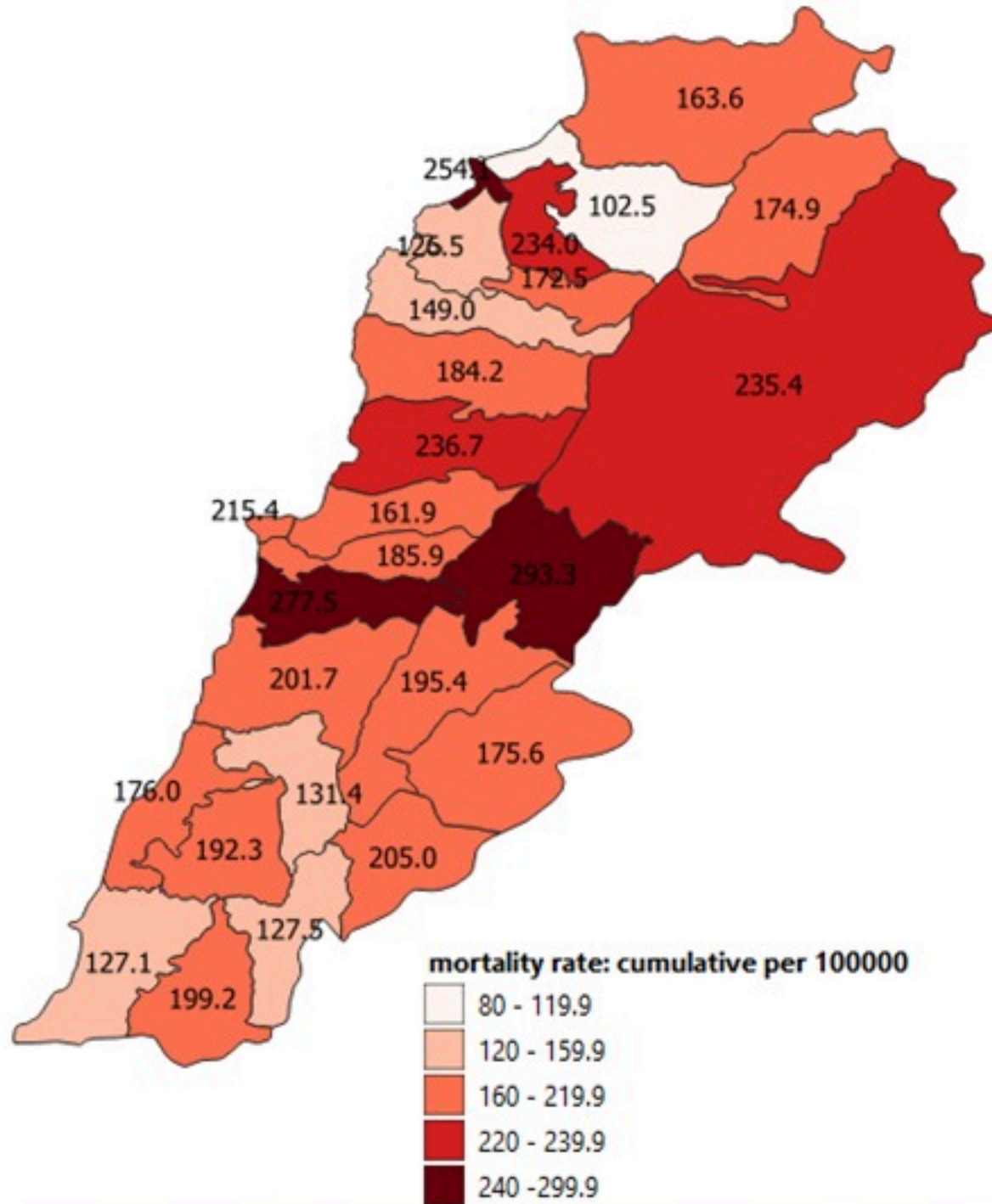


نسب الحدوث لـ 14 ايام الماضية لكل مئة الف نسمة  
14-day incidence rate /100000

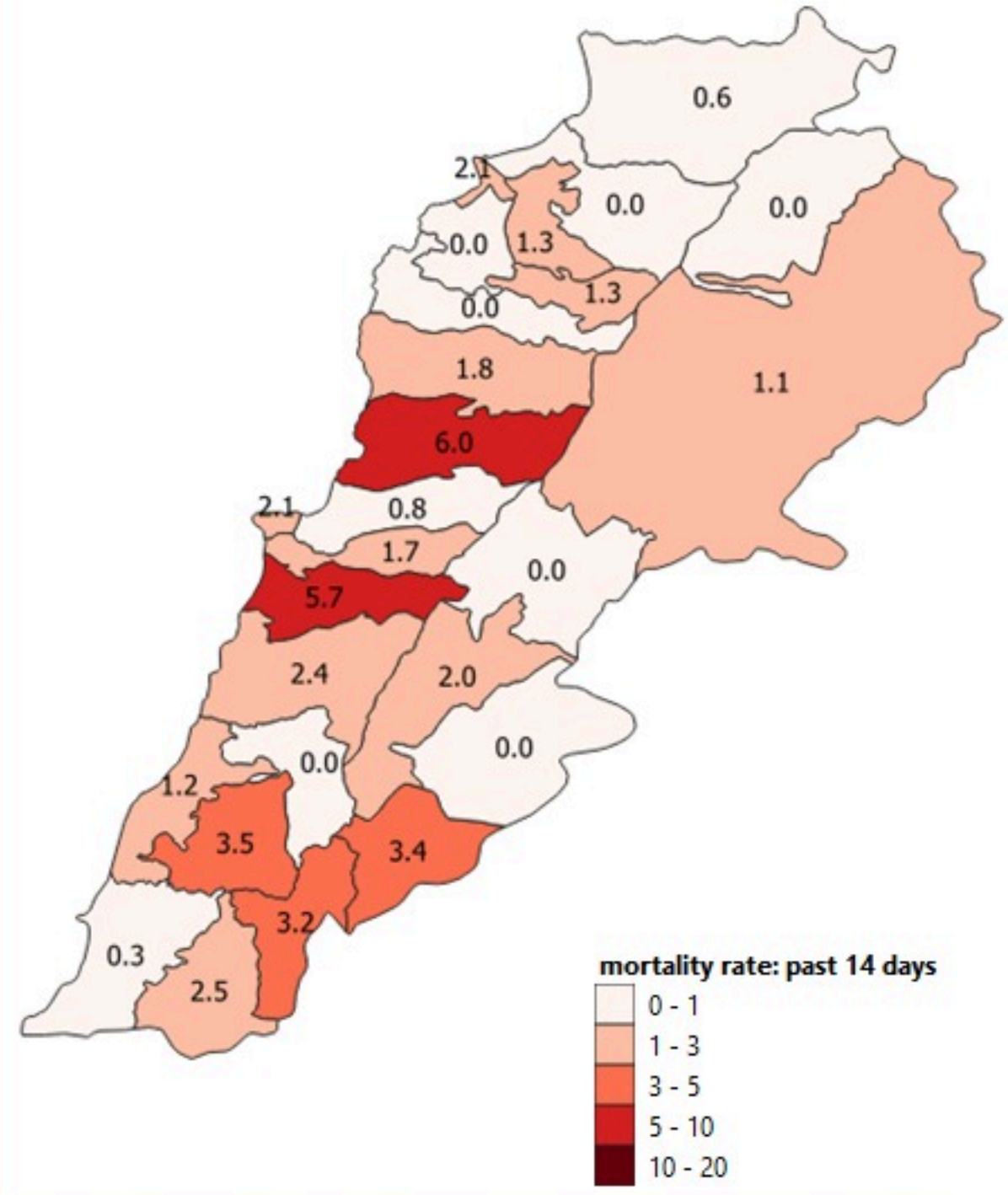


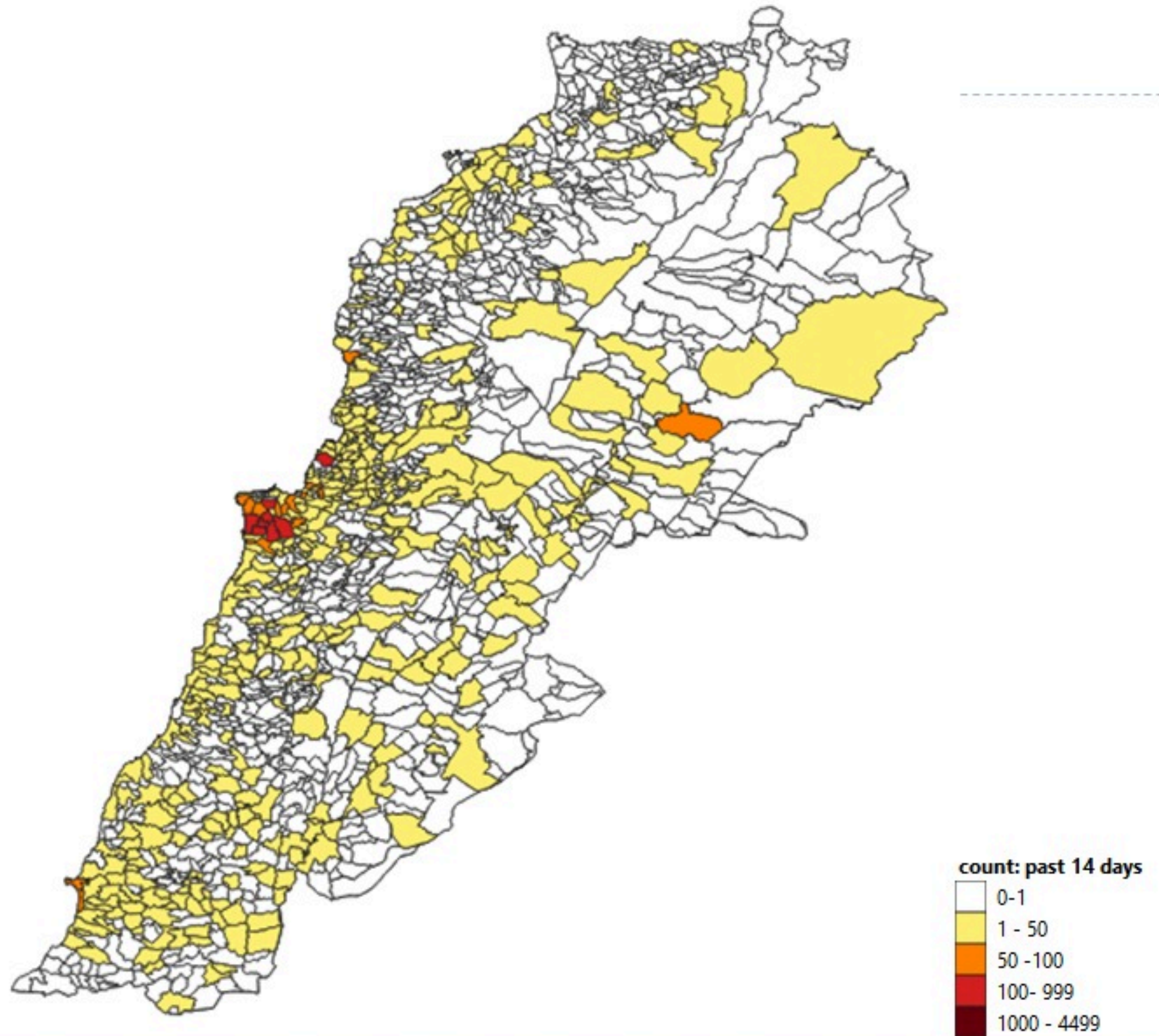


نسب الوفيات التراكمية لكل مئة الف نسمة  
Cumulative mortality rate /100000



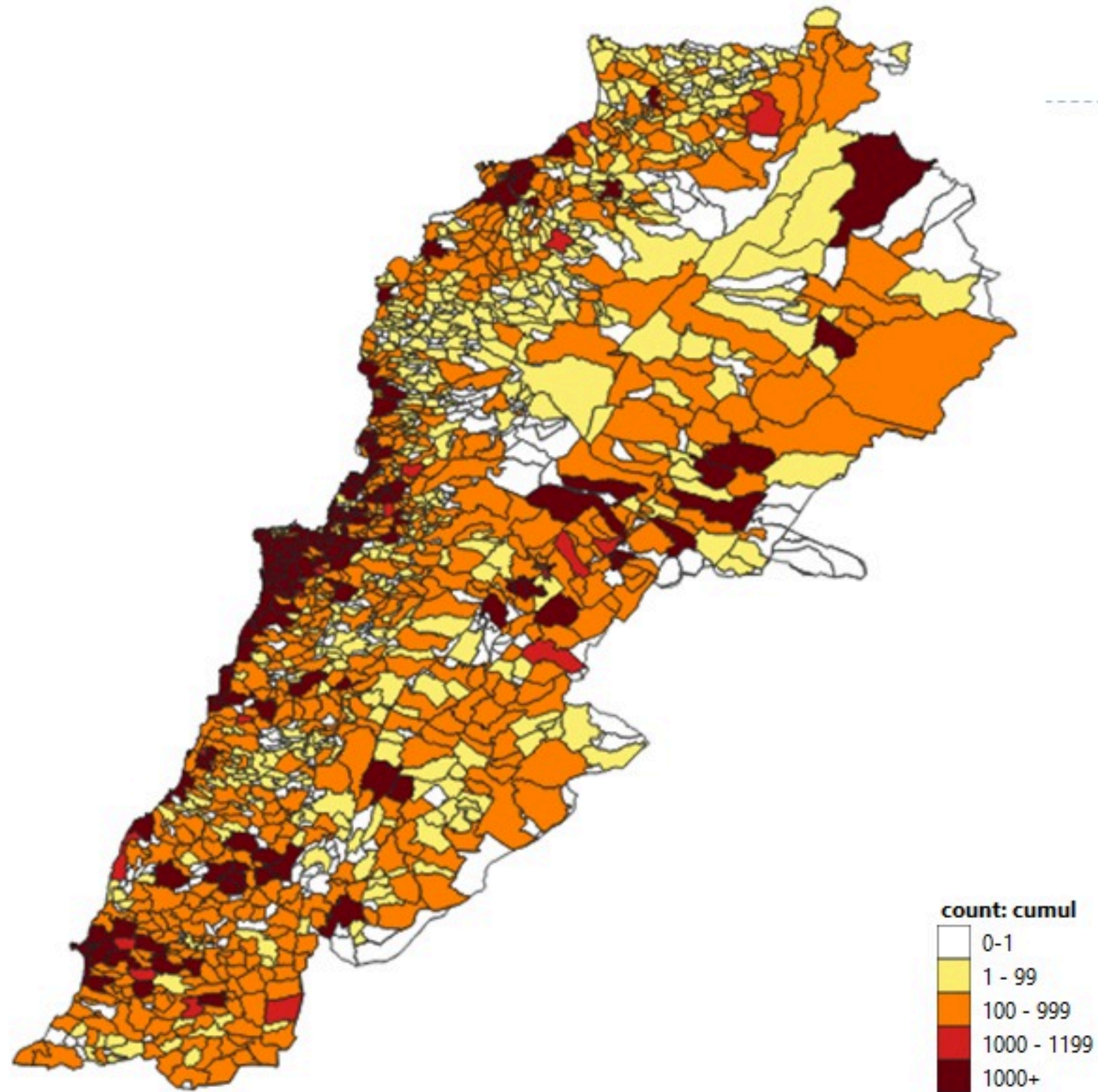
نسب الوفيات لـ 14 الايام الماضية لكل مئة الف نسمة  
14-day mortality rate /100000



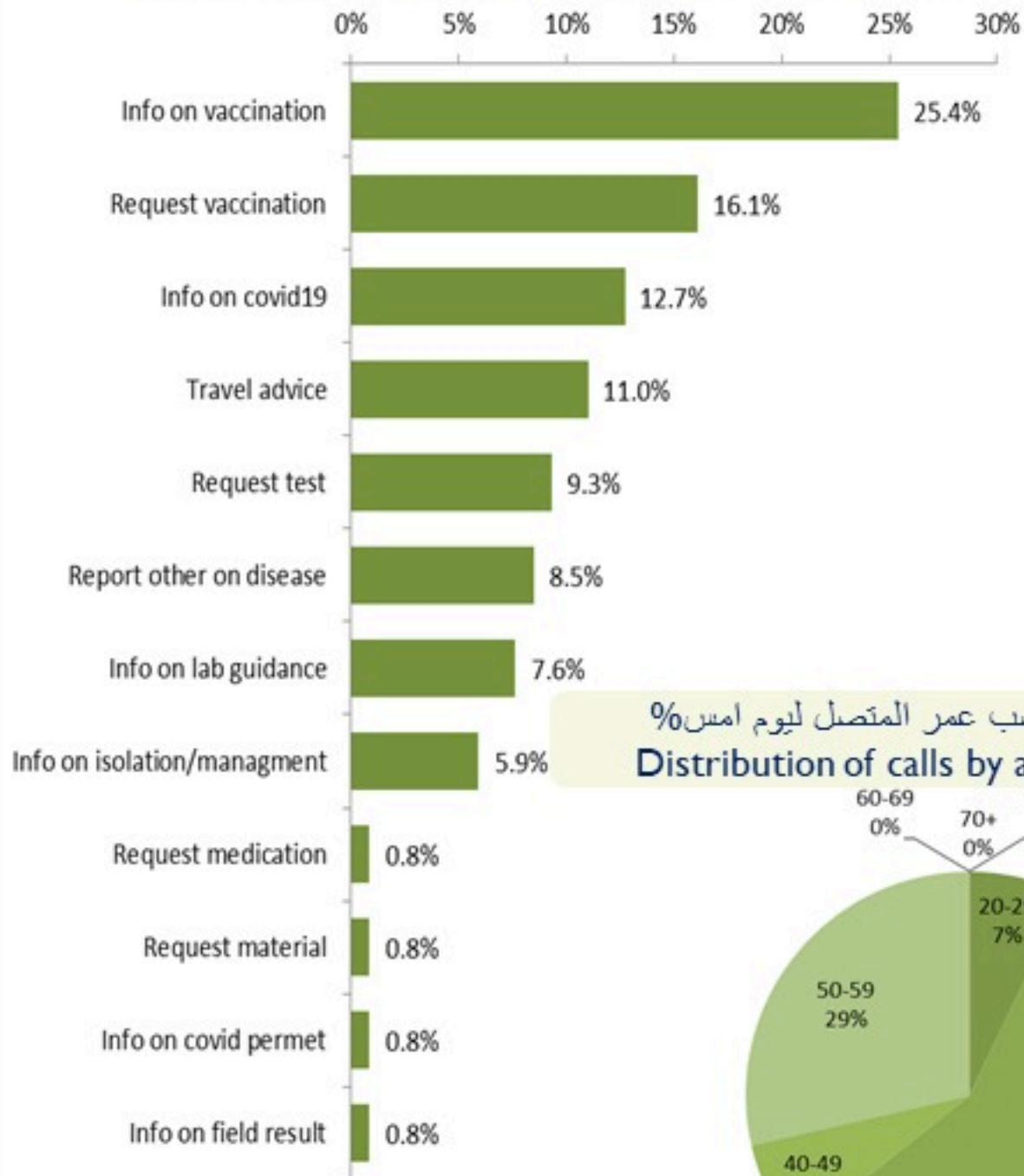




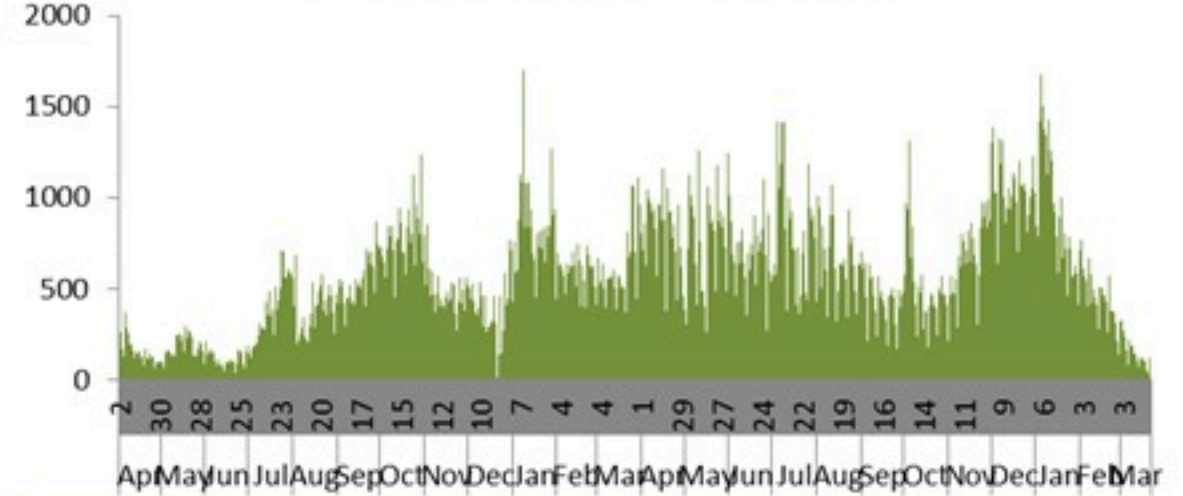
Map of distribution of cumulative number of cases by locality – 23 March 2022



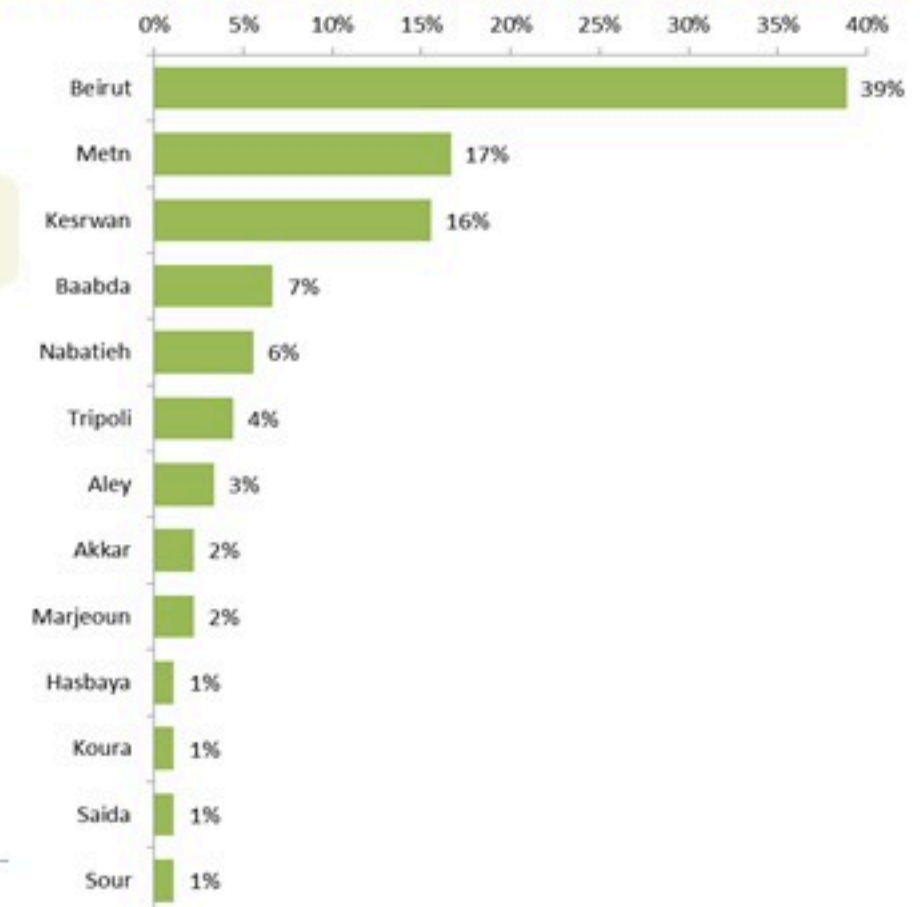
توزيع الاتصالات حسب سبب الاتصال ليوم امس %  
Distribution of calls by reason of call for past day %



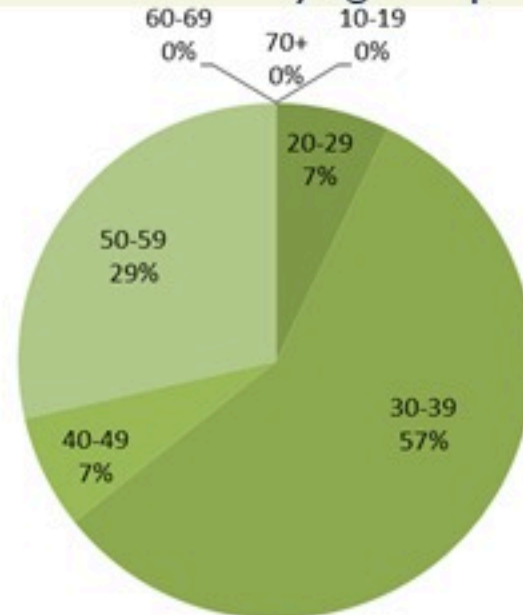
عدد الاتصالات المجاب عليها حسب اليوم  
Number of answered calls by day



توزيع الاتصالات حسب قضاء السكن للمتصل ليوم امس %  
Distribution of calls by caza of residence for past day %



توزيع الاتصالات حسب عمر المتصل ليوم امس %  
Distribution of calls by age for past day %



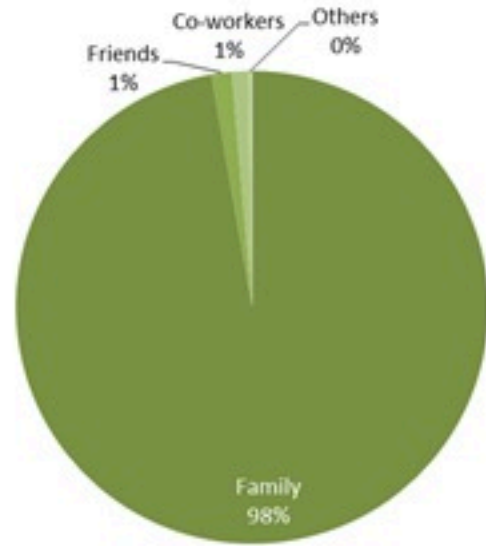


## Newly reported and cumulative COVID-19 confirmed cases and deaths, by Mohafaza, as 23 March 2022

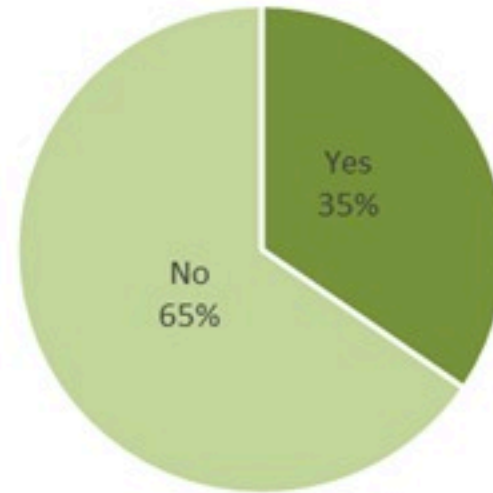
Mohafaza	Cases			Deaths		
	New cases in last 7 days	Change in new cases in last 7 days	Cumulative cases	New deaths in last 7 days	Change in new deaths in last 7 days	Cumulative deaths
Beirut	498	-27%	119929	7	+133%	1047
Mount Lebanon	1416	-40%	473519	17	-41%	3874
North	114	-42%	89842	1	-88%	1507
Akkar	18	-56%	24076	0	-100%	513
Beqaa	70	-52%	56381	2	0%	911
Baalbeck Hermel	41	-47%	47014	2	+100%	785
South	408	-30%	120706	3	+50%	1053
Nabatieh	296	-35%	78164	5	0%	573
Lebanon	3037	-38%	1089419	37	-26%	10263



توزيع المخالطين حسب المحيط،  
ليوم امس  
Distribution of contacts by profile,  
past day



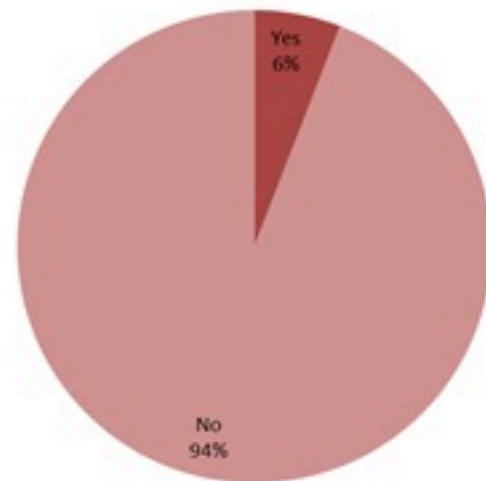
توزيع المخالطين حسب العوارض،  
ليوم امس  
Distribution of contacts by clinical  
presentation, past day



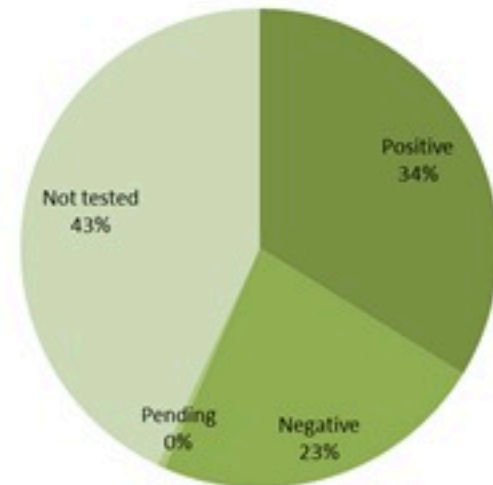
إحصاءات المخالطين الجدد ليوم امس  
Number of COVID-19 contacts,  
past day

2115	عدد الحالات والمخالطين التي تم الاتصال بها Number of cases & contacts called
1882	عدد الحالات والمخالطين التي تم الاتصال بها وتقصيها Number of cases & contacts called & investigated
1001	عدد المخالطين الجدد Number of new contacts

توزيع المخالطين حسب الوضع وجود عدوى سابقة  
ليوم امس  
Contact distribution by prior infection  
(past 3 months), past day



توزيع المخالطين حسب القحوصات المخبرية الحديثة  
ليوم امس  
Contacts distribution by recent testing  
status, past day



توزيع المخالطين حسب الوضع التلقيحي  
ليوم امس  
Contacts distribution by vaccination  
status, past day

