



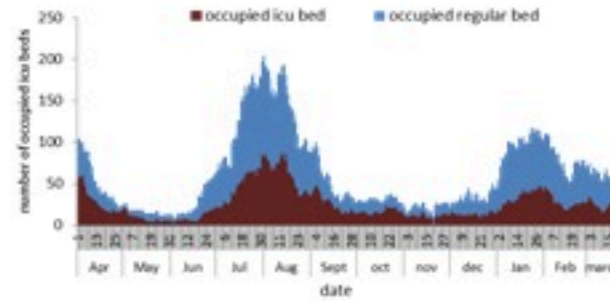
ترصد عدوى الكوفيد 19 في لبنان

23 آذار 2023

ترصد كوفيد 19


المؤشرات الوبائية	خلال 7 أيام الأخيرة	خلال 14 يوم الأخيرة
عدد الوفيات	9	18
نسبة الوفيات لكل 100000	0.17	0.34
نسبة إيجابية فحص PCR لكل مئة فحص	7.4%	7%
نسبة الحدوث المحلية لكل 100000	13	24
الاستشفاء (حالات جديدة و قديمة)	ليوم امس	% نسبة الاستعمال
الاسره المستعملة	44	10%
اسره العناية المركزه المستعملة (تنفس اصطناعي)	13(3)	7%
الحالات الجديدة	ليوم امس	التراكمي
الوفيات	1	10859
الحالات (المعدل اليومي للأيام 7 الاخيره)	97	1234125
الخط الساخن	ليوم امس	التراكمي
اتصالات (1)	180	461994
اتصالات 1214	109	776649

عدد الاسره المستعملة

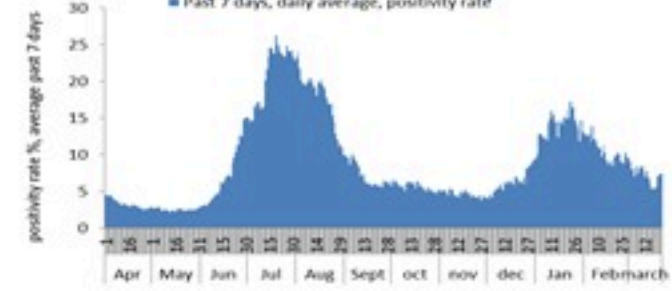


سيتم التركيز على المؤشرات الخاصة بالحالات الشديدة. في الأيام 7 الأخيرة، تم تسجيل 9 وفيات (0.17 لكل مئة ألف). وبلغت نسبة استعمال اسره العناية الفائقة 07% (13 أسرة من اصل 182). اما نسبة إيجابية الفحوصات المحلية فقد بلغت 7.4% ويصنف التفشي المجتمعي على مستوى 3.

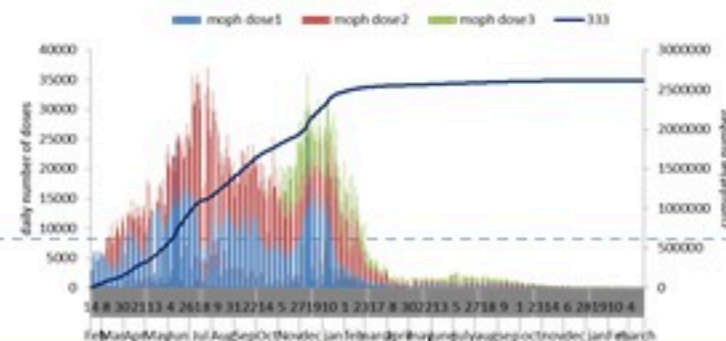
عدد الوفيات حسب اليوم



نسبة إيجابية الفحوصات (معدل 7 أيام الاخيره)



عدد الجرعات حسب اليوم



التلقيح ضد الكوفيد
19 نحو مناعة
المجتمع
(المصدر: قاعدة
بيانات Impact)

* نسبة من مجموع متلقي الجرعة الثانية

التلقيح	ليوم امس	التراكمي	التغطية (+12y)
المسجلين	-	3879017	71.2%
الجرعة (1)	10	2744575	50.4%
الجرعة (2)	12	2418296	44.4%
الجرعة (3)	11	666991	27.6%*

23 March 2023

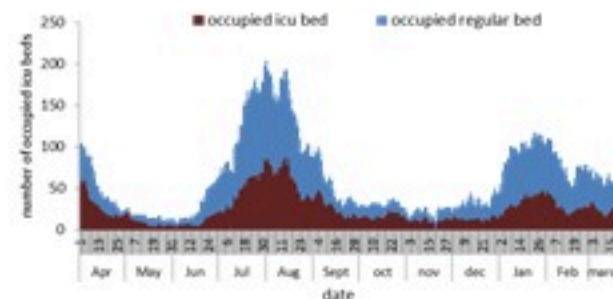
COVID-19 surveillance

The report will focus in severe cases.

In past 7 days, 9 deaths (0.17/100000). The ICU COVID-19 occupancy was 07% (13 beds over 182).

The PCR local positivity rate was 7.4%. The community transmission is at level 3.


COVID-19 hospital daily bed occupancy



COVID-19 PCR positivity rate



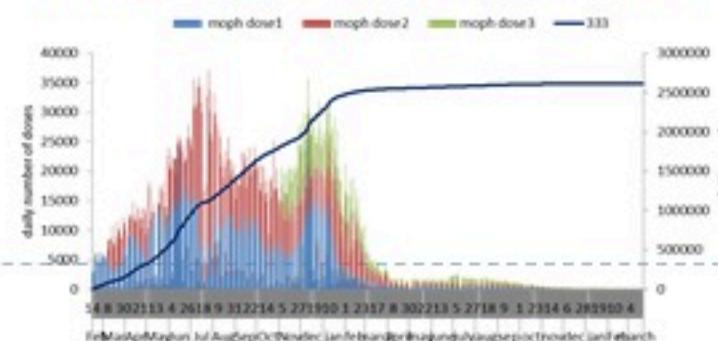
COVID-19 daily deaths



	Past 7 days	Past 14 days
New deaths	9	18
Mortality rate /100000	0.17	0.34
PCR positivity rate %	7.4%	7%
Local Incidence rate /100000	13	24
All admissions	Past day	% Occupancy
Occupied beds	44	10%
Occupied ICU beds	13(3)	7%
New	Past day	Cumulative
Deaths	1	10859
Cases (average past 7 days)	97	1234125
Hot line	Past day	Cumulative
1787 (1)	180	461994
1214	109	776649

COVID-19 Vaccination (source: Impact database)

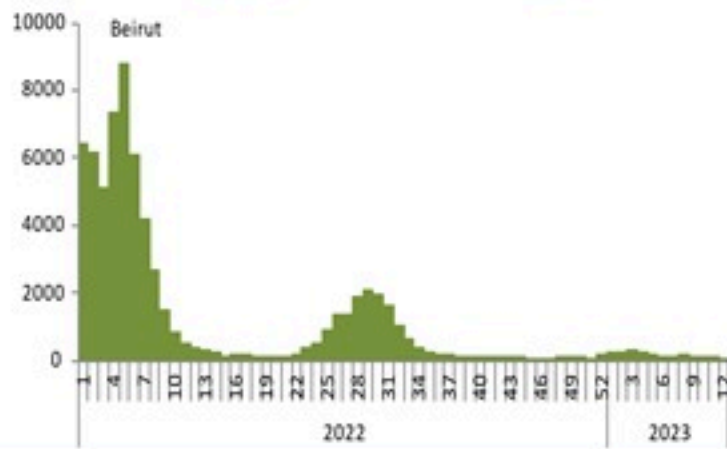
Number of doses: daily and cumulative



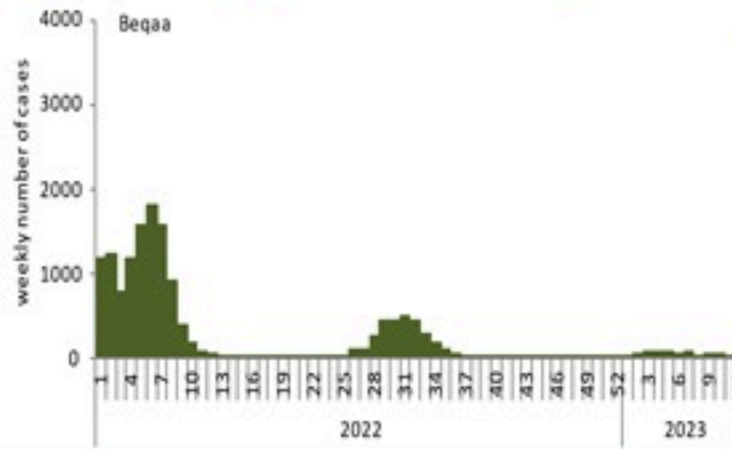
	Past day	Cumulative	Coverage (12y+)
Registered	-	3879017	71.2%
1 st dose	10	2744575	50.4%
2 nd dose	12	2418296	44.4%
3 rd dose	11	666991	27.6%

* Percentage over recipients of 2nd dose

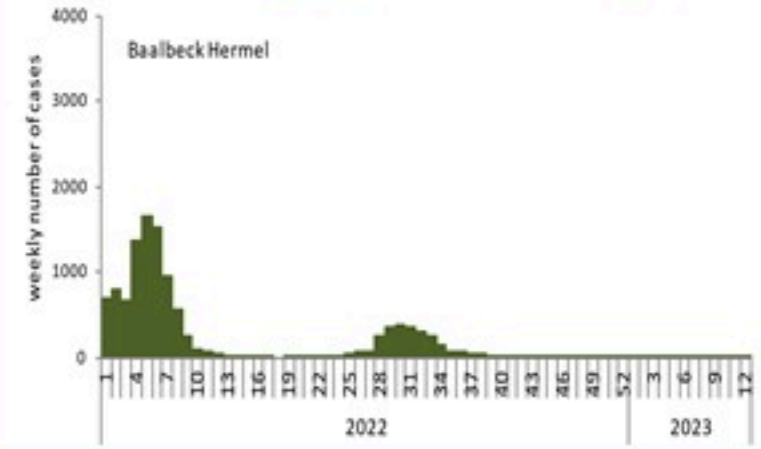
توزيع الحالات حسب الاسبوع في محافظة بيروت



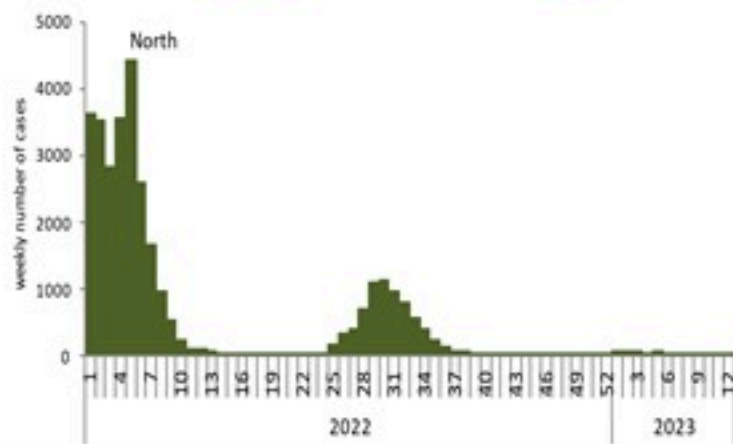
توزيع الحالات حسب الاسبوع في محافظة البقاع



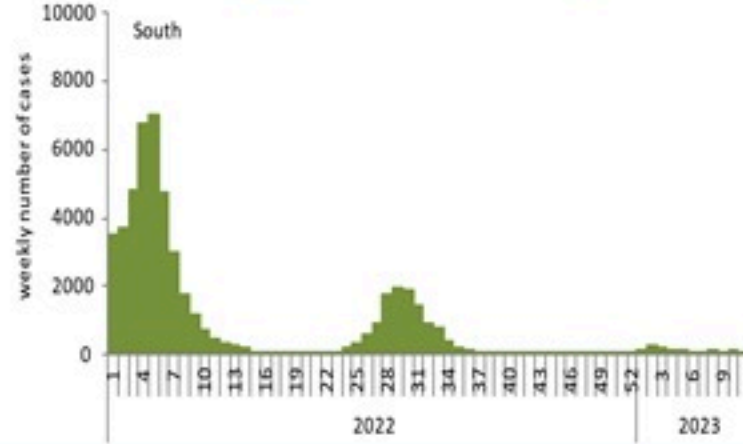
توزيع الحالات حسب الاسبوع في محافظة بعلبك الهرمل



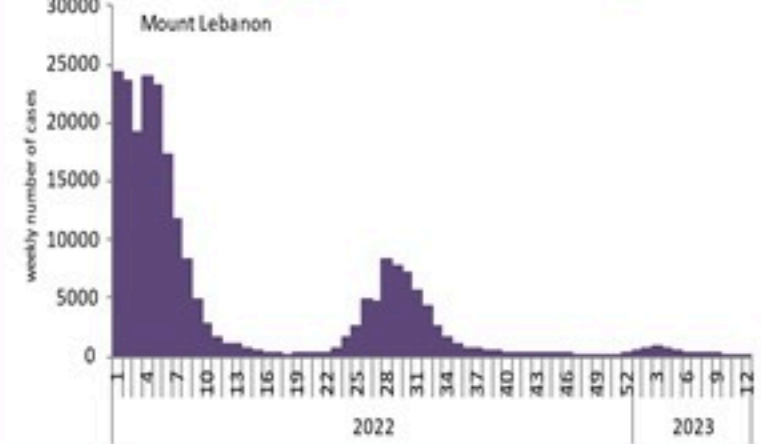
توزيع الحالات حسب الاسبوع في محافظة الشمال



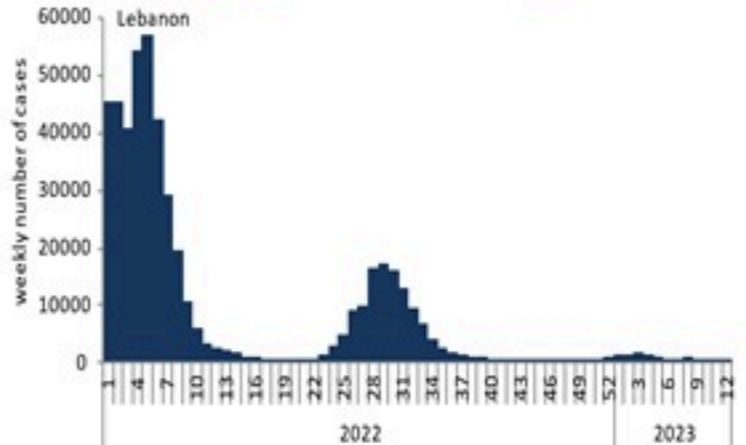
توزيع الحالات حسب الاسبوع في محافظة الجنوب



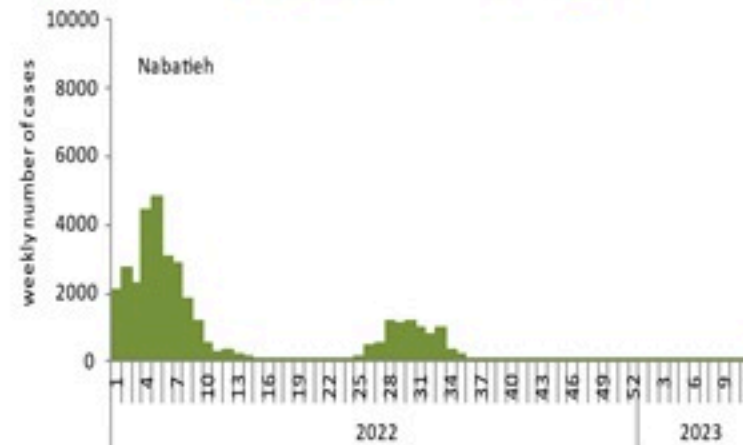
توزيع الحالات حسب الاسبوع في محافظة جبل لبنان



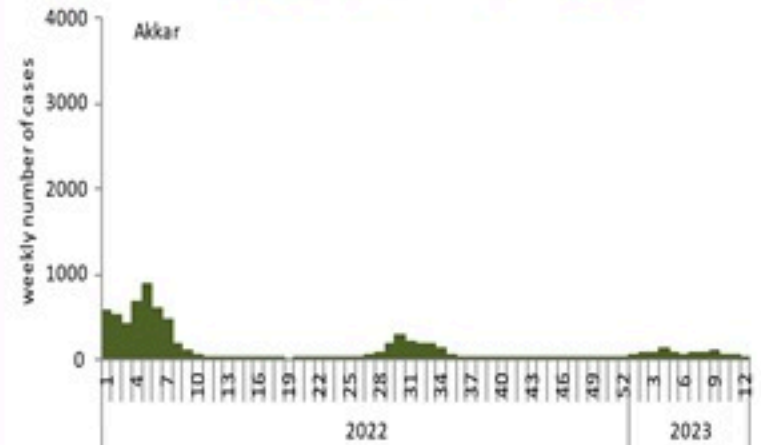
توزيع الحالات حسب الاسبوع في لبنان



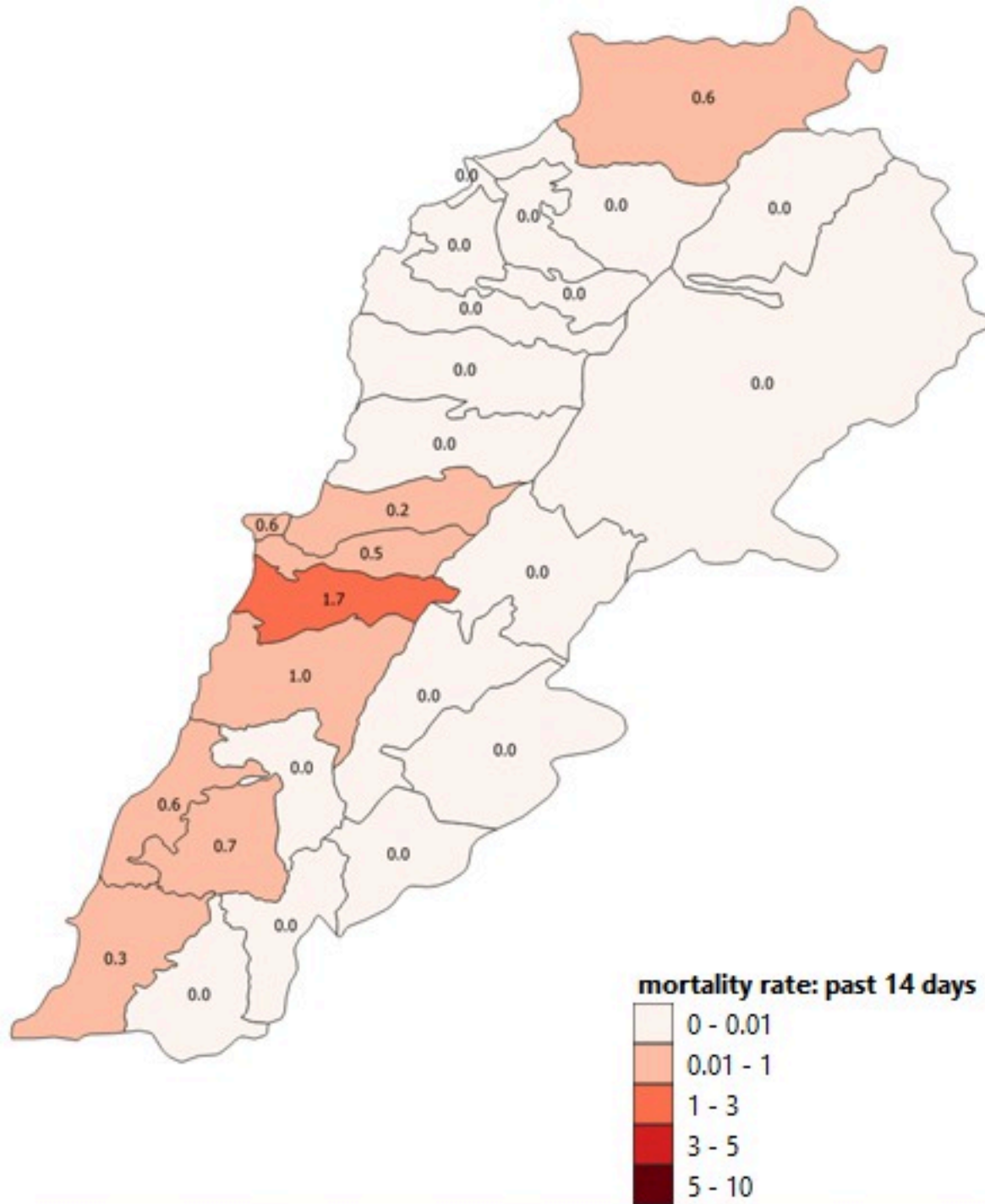
توزيع الحالات حسب الاسبوع في محافظة النبطية



توزيع الحالات حسب الاسبوع في محافظة عكار



نسب الوفيات لـ 14 الايام الماضية لكل مئة الف نسمة
14-day mortality rate /100000



نسب الحدوث لـ 14 الايام الماضية لكل مئة الف نسمة
14-day incidence rate /100000

