



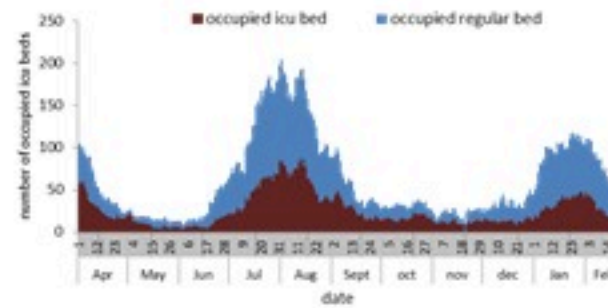
ترصد عدوى الكوفيد 19 في لبنان

24 شباط 2023

ترصد كوفيد 19


| المؤشرات الوبائية | خلال 7 أيام الأخيرة | خلال 14 يوم الأخيرة |
|---|---------------------|---------------------|
| عدد الوفيات | 8 | 19 |
| نسبة الوفيات لكل 100000 | 0.15 | 0.36 |
| نسبة إيجابية فحص PCR لكل مئة فحص | 10% | 10.1% |
| نسبة الحدوث المحلية لكل 100000 | 16 | 28 |
| الاستشفاء (حالات جديدة و قديمة) | ليوم امس | % نسبة الاستعمال |
| الاسره المستعملة | 77 | 18% |
| اسره العناية المركزه المستعملة (تنفس اصطناعي) | 25(6) | 14% |
| الحالات الجديدة | ليوم امس | التراكمي |
| الوفيات | 1 | 10823 |
| الحالات (المعدل اليومي للأيام 7 الاخيره) | 118 | 1231577 |
| الخط الساخن | ليوم امس | التراكمي |
| اتصالات (1) | 159 | 458653 |
| اتصالات | 108 | 775073 |

عدد الاسره المستعملة



سيتم التركيز على المؤشرات الخاصة بالحالات الشديدة. في الأيام 7 الأخيرة، تم تسجيل 08 وفيات (0.15 لكل مئة الف). وبلغت نسبة استعمال اسره العناية الفائقة 14% (25 أسرة من اصل 182). اما نسبة إيجابية الفحوصات المحلية فقد بلغت 10%. ويصنف التفشي المجتمعي على مستوى 3.


عدد الوفيات حسب اليوم



نسبة إيجابية الفحوصات (معدل 7 أيام الاخيره)



عدد الجرعات حسب اليوم



التلقيح ضد الكوفيد
19 نحو مناعة
المجتمع
(المصدر: قاعدة
بيانات Impact)

* نسبة من مجموع متلقي الجرعة الثانية

| التلقيح | ليوم امس | التراكمي | التغطية (+12y) |
|------------|----------|----------|----------------|
| المسجلين | - | 3879017 | 71.2% |
| الجرعة (1) | 108 | 2741900 | 50.3% |
| الجرعة (2) | 20 | 2415650 | 44.3% |
| الجرعة (3) | 20 | 661598 | 27.4%* |

24 February 2023

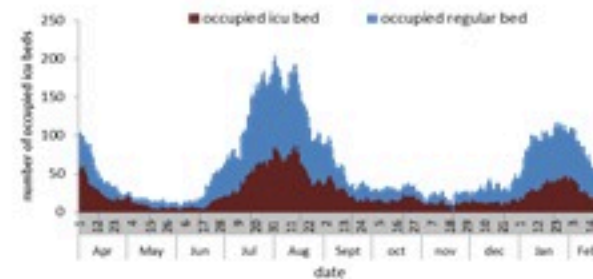
COVID-19 surveillance

The report will focus in severe cases.

In past 7 days, 08 deaths (0.15/100000). The ICU COVID-19 occupancy was 14% (25 beds over 182).

The PCR local positivity rate was 10%. The community transmission is at level 3.


COVID-19 hospital daily bed occupancy



COVID-19 PCR positivity rate



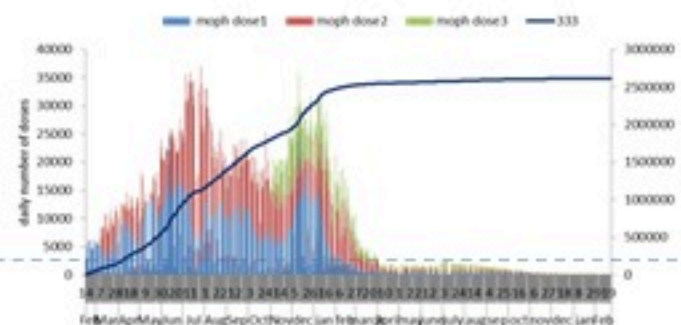
COVID-19 daily deaths



| | Past 7 days | Past 14 days |
|------------------------------|-----------------|--------------------|
| New deaths | 8 | 19 |
| Mortality rate /100000 | 0.15 | 0.36 |
| PCR positivity rate % | 10% | 10.1% |
| Local Incidence rate /100000 | 16 | 28 |
| All admissions | Past day | % Occupancy |
| Occupied beds | 77 | 18% |
| Occupied ICU beds | 25(6) | 14% |
| New | Past day | Cumulative |
| Deaths | 1 | 10823 |
| Cases (average past 7 days) | 118 | 1231577 |
| Hot line | Past day | Cumulative |
| 1787 (1) | 159 | 458653 |
| 1214 | 108 | 775073 |

COVID-19 Vaccination (source: Impact database)

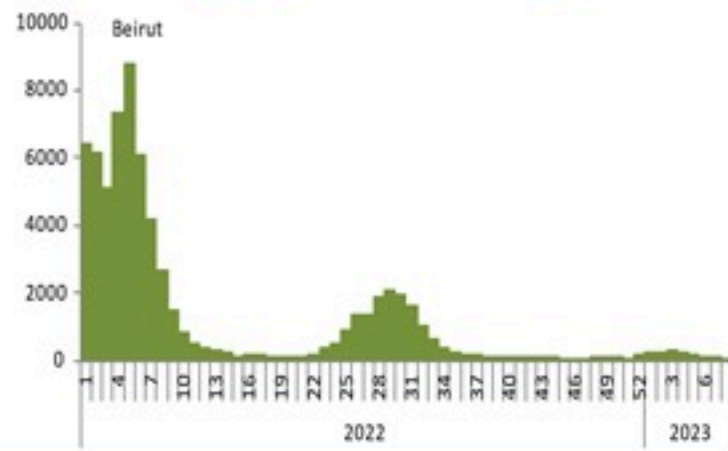
Number of doses: daily and cumulative



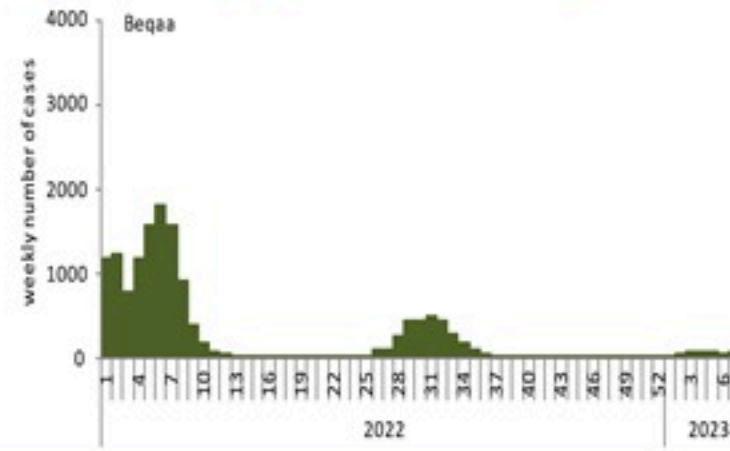
| | Past day | Cumulative | Coverage (12y+) |
|----------------------|------------|----------------|-----------------|
| Registered | - | 3879017 | 71.2% |
| 1 st dose | 108 | 2741900 | 50.3% |
| 2 nd dose | 20 | 2415650 | 44.3% |
| 3 rd dose | 20 | 661598 | 27.4%* |

* Percentage over recipients of 2nd dose

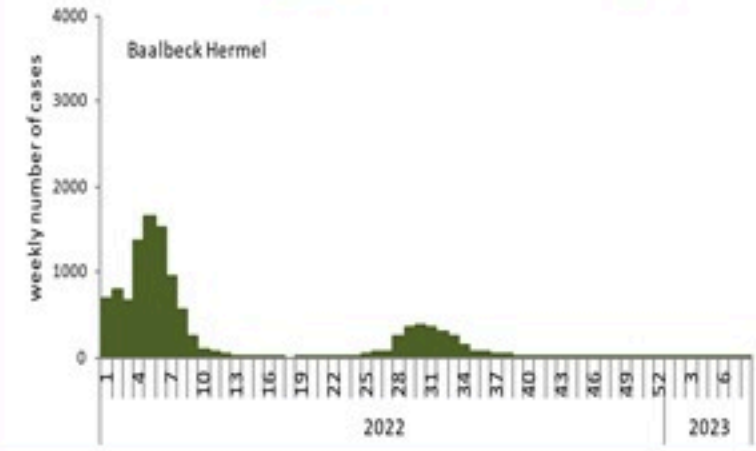
توزيع الحالات حسب الاسبوع في محافظة بيروت



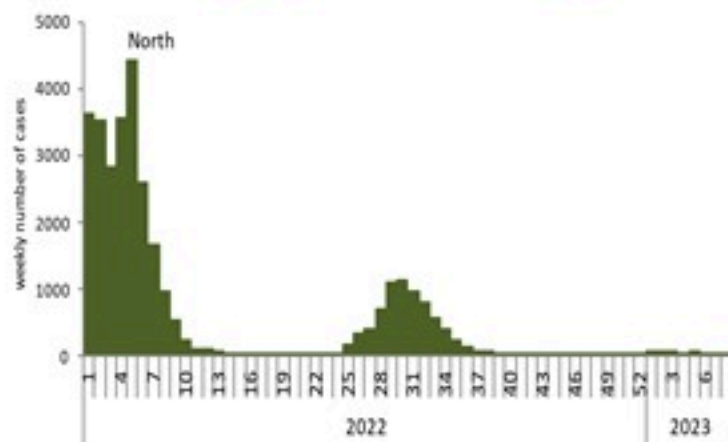
توزيع الحالات حسب الاسبوع في محافظة البقاع



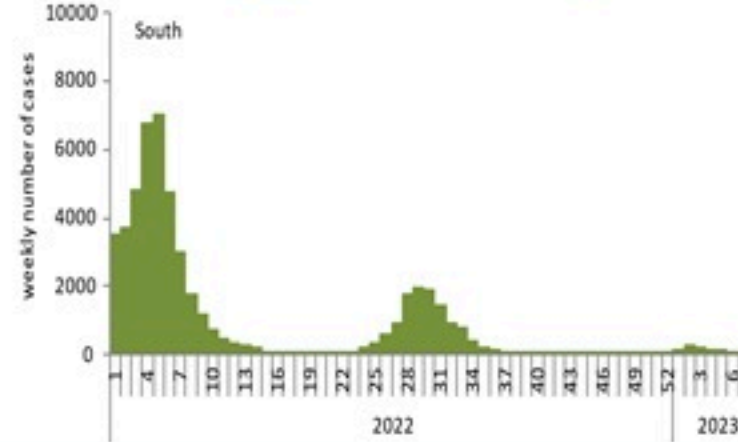
توزيع الحالات حسب الاسبوع في محافظة بعلبك الهرمل



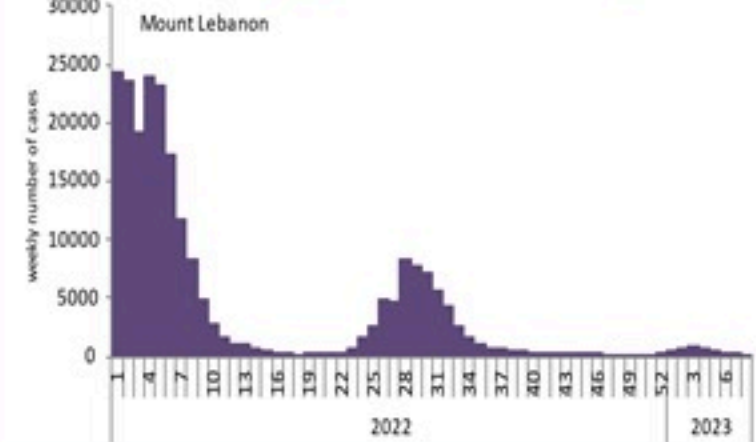
توزيع الحالات حسب الاسبوع في محافظة الشمال



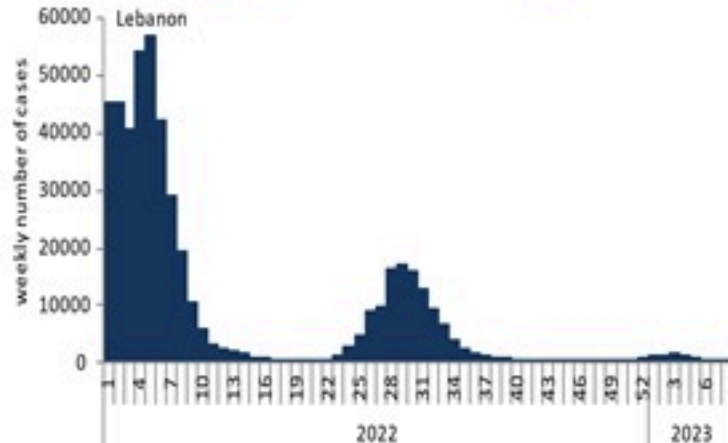
توزيع الحالات حسب الاسبوع في محافظة الجنوب



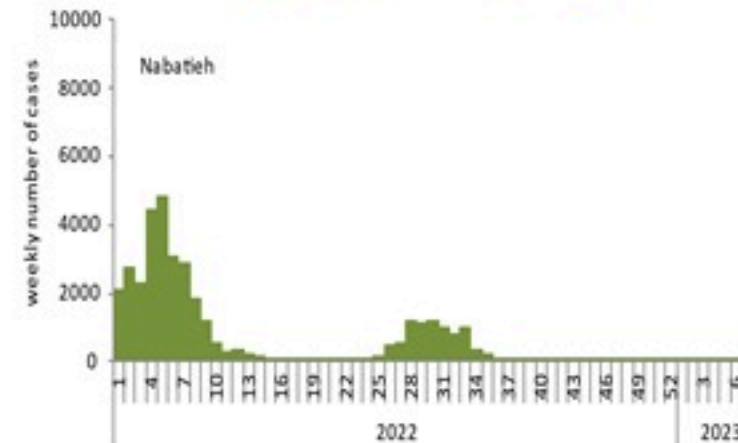
توزيع الحالات حسب الاسبوع في محافظة جبل لبنان



توزيع الحالات حسب الاسبوع في لبنان



توزيع الحالات حسب الاسبوع في محافظة النبطية



توزيع الحالات حسب الاسبوع في محافظة عكار

