



ترصد عدوى الكوفيد 19 في لبنان

24 تموز 2021

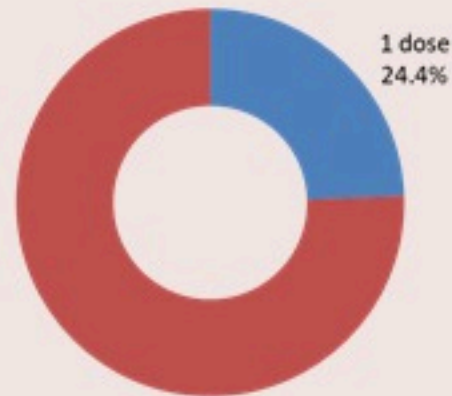
1214
للقاح

1787
للكوفيد

التلقيح ضد الكوفيد 19 نحو مناعة المجتمع (المصدر: قاعدة بيانات Impact)

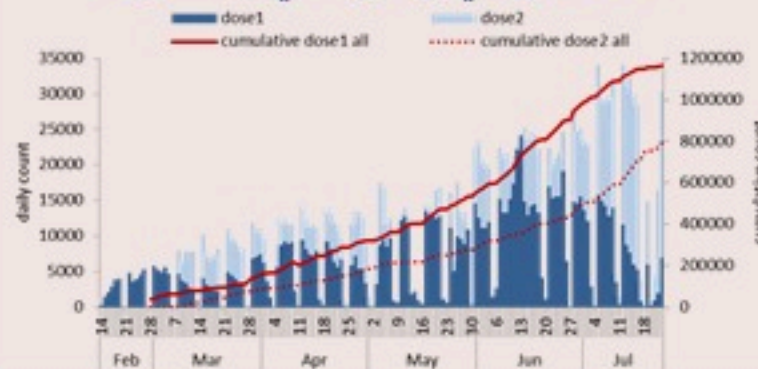
التلقيح	ليوم امس	التراكمي	التغطية (على عدد السكان)
المسجلين	5937	2105978	30.9%
الجرعة الاولى	7489	1165801	* 24.4%
الجرعة الثانية	24736	795417	* 16.7%

* من عمر 18 سنة وما فوق



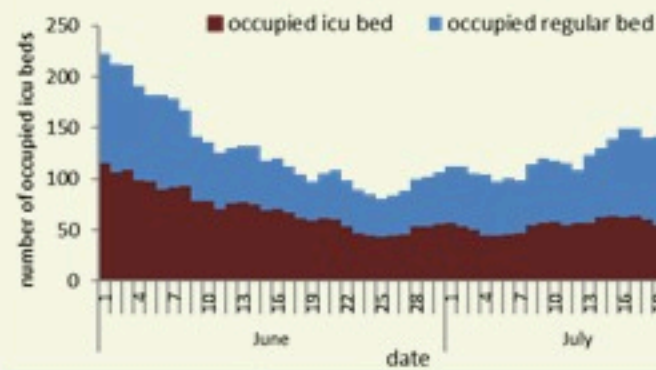
نسبة التلقيح للجرعة الأولى (عدد الملقحين على السكان من عمر 18 سنة)

العدد اليومي والتراكمي للملقحين



الفحوصات	ليوم امس
عدد الفحوصات	21755
عدد الفحوصات المحلية	13422
عدد فحوصات PCR في المطار	7658
عدد فحوصات PCR للحدود	352
عدد فحوصات Antigen	323
إيجابية فحوصات PCR	814
إيجابية فحوصات Antigen	29
مؤشرات الفحوصات	خلال 14 يوم الأخيرة
نسبة الفحوصات المحلية لكل 100000	2622
إيجابية فحص PCR لكل مئة فحص	4.4

استعمال اسرة كوفيد في المستشفيات حسب اليوم

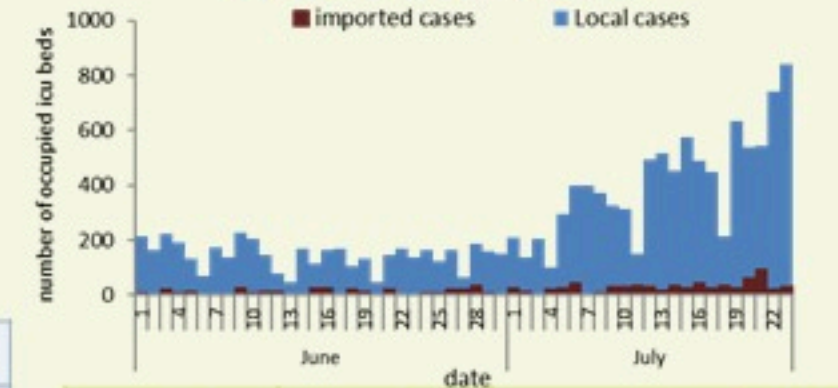


الاستشفاء	ليوم امس
حالة استشفاء	186
حالة في العناية المركزه	80
حالة مع تنفس اصطناعي	20

مستوى (2) من التفشي المجتمعي

الحالات	ليوم امس	التراكمي
عدد الحالات المقتبة	843	554458
عدد الحالات المحلية	810	547659
عدد الحالات الوافده	33	6799
عدد حالات الوفاة	1	7891
عدد حالات القطاع الصحي	0	2722
عدد الحالات المكرره	62	-
عدد حالات الشفاء	-	536111
المؤشرات الوبائية	خلال 14 يوم الأخيرة	
عدد الحالات النشطة	6961	
نسبة الحدوث المحلية لكل 100000	131	
نسبة الوفيات لكل 10000	0.34	

عدد الحالات الجديدة حسب اليوم



الخطوط الساخنة	ليوم امس	التراكمي
اتصالات (1) 1787	815	257437
اتصالات 1214	1897	292626

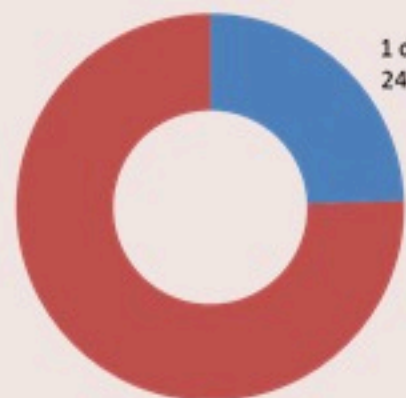


COVID-19 Vaccination

(source: Impact database)

	Past day	Cumulative	Coverage (over population)
Registered	5937	2105978	30.9%
1 st dose	7489	1165801	* 24.4%
2 nd dose	24736	795417	* 16.7%

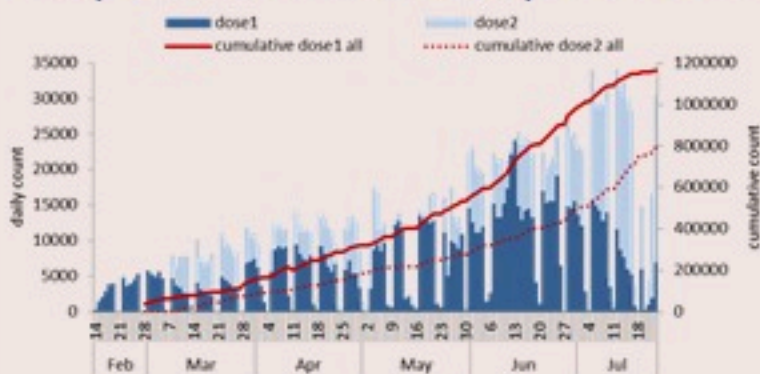
* For 18 years and above



1 dose
24.4%

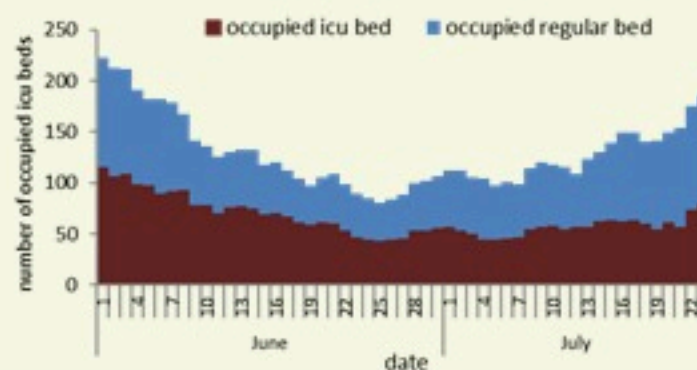
Vaccination coverage for 1st dose (vaccinated / population 18y+)

Daily & cumulative number by 1st / 2nd dose



Testing	Thursday
All tests	21755
Local PCR tests	13422
Airport PCR tests	7658
Border PCR tests	352
Antigen tests	323
Positive by PCR	814
Positive by Antigen	29
Indicators	Past 14 days
Local testing rate / 100000	2622
Local positivity PCR test	4.4

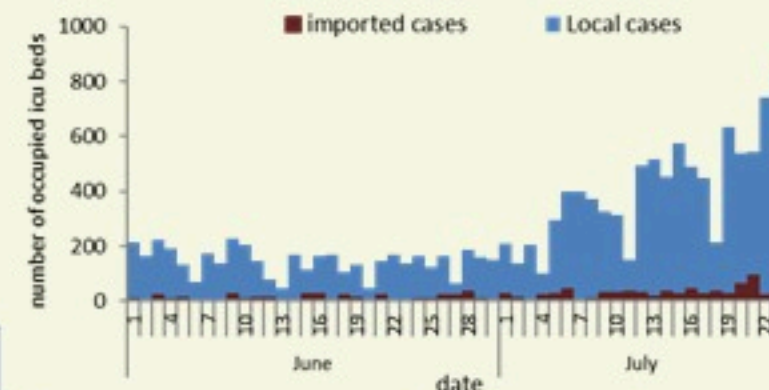
ICU bed occupancy per day



Hospital admission	Past day
Occupied hospital beds	186
Occupied ICU beds	80
Mechanical ventilation	20

Cases	Past Day	Cumulative
Confirmed cases	843	554458
Confirmed local cases	810	547659
Confirmed imported	33	6799
Deaths	1	7891
Cases in healthcare	0	2722
Duplicate cases	62	-
Remission	-	536111
Indicators	Past 14 days	
Active cases	6961	
Local incidence rate /100000	131	
Mortality rate /100000	0.34	

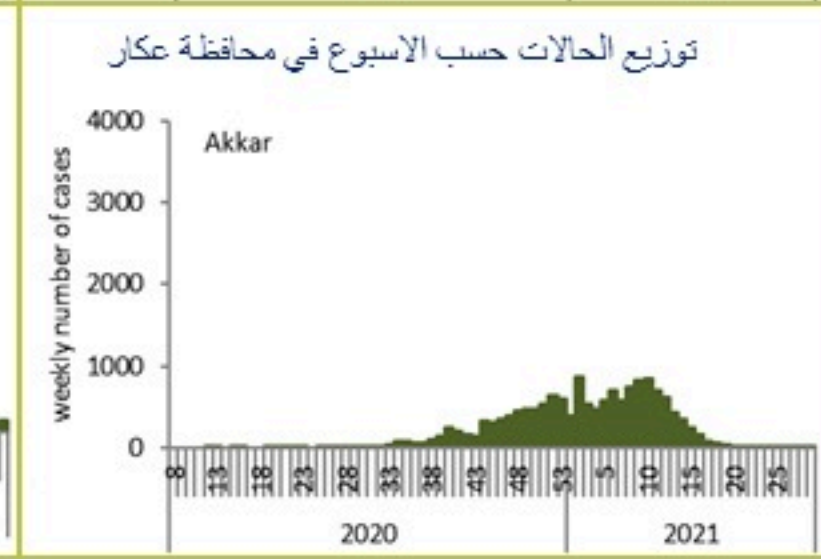
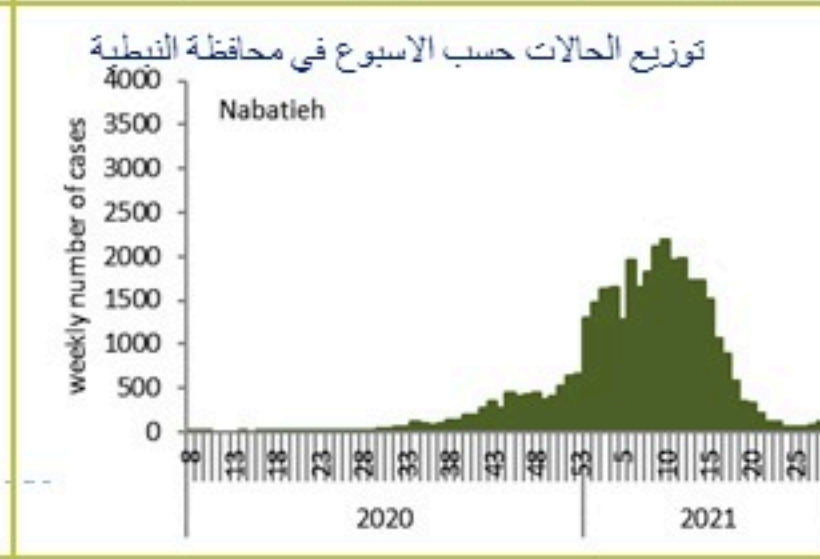
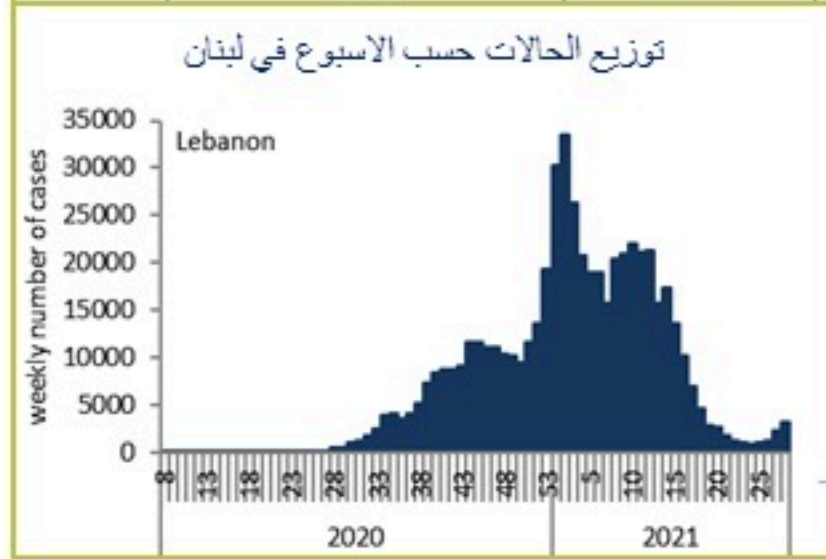
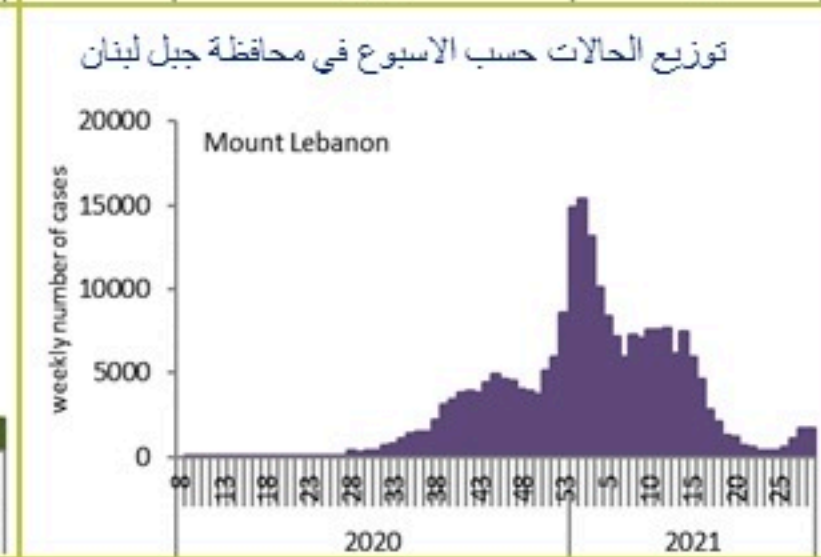
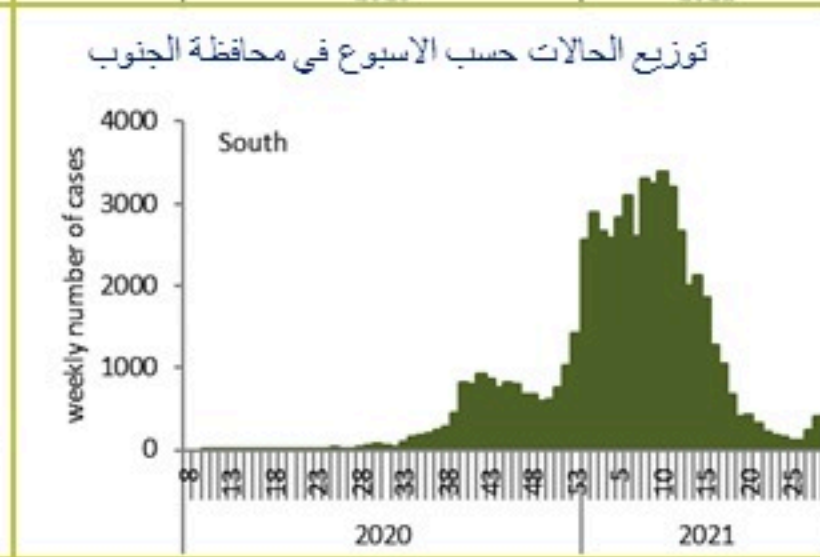
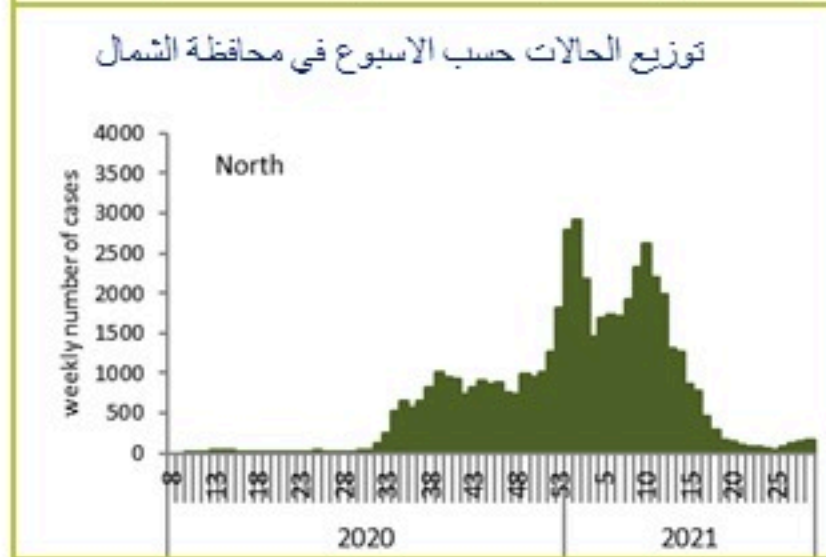
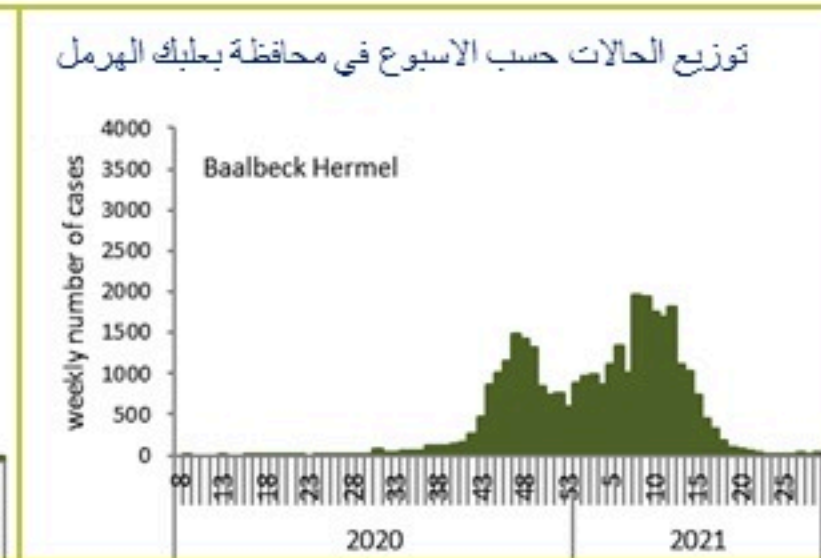
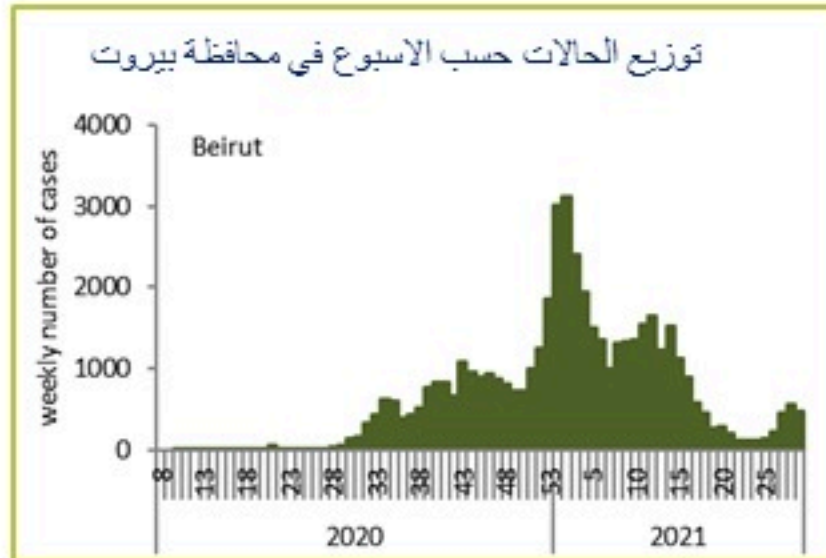
Deaths and mortality rate per day



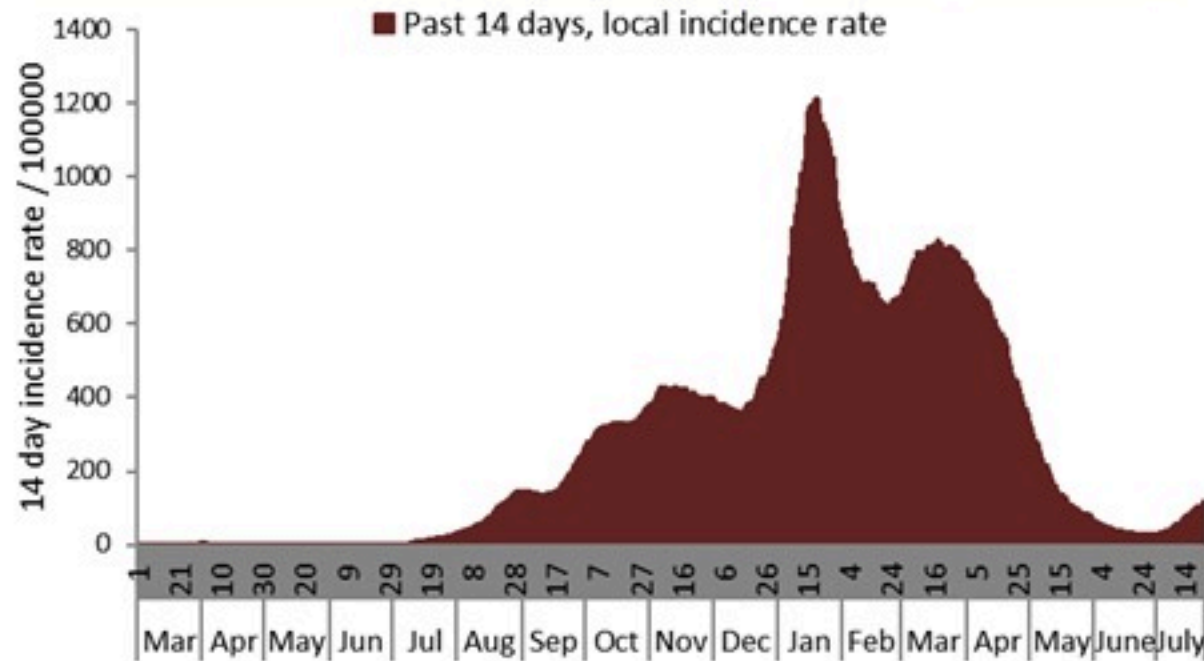
Call centers	Past day	Cumulative
Answered 1787 (1)	815	257437
Answered 1214	1897	292626



Caza	نسبة الوفيات / Mortality rate		نسبة الحدوث / Incidence rate		Past day / يوم امس				Cumulative / التراكمي							القضاء
	14 لايام الأخيره / Past 14 days	التراكمي / Cumulative	14 لايام الأخيره / Past 14 days	التراكمي / Cumulative	غير الوافده / Local	الوافده / Travel	الوفيات / Deaths	الحالات / Cases	الشفاء الزمني remission	الشفاء المخبري / Lab- remission	غير الوافده Local /	الوافده / Travel	الوفيات / Deaths	الحالات / Cases		
	/100000	/100000	/100000	/100000												
Beirut	1.03	155.72	237.18	10042.74	123	0	0	123	46233	46071	162	47873	947	757	48820	بيروت
Baabda	0.61	148.47	172.93	11964.54	157	0	0	157	75967	75888	79	78184	549	977	78733	بعبدا
Metn	0.47	134.05	192.73	9563.39	122	0	0	122	58179	58045	134	60376	409	852	60785	المتن
Chouf	0.00	146.41	63.43	10624.19	13	0	0	13	21769	21745	24	22142	135	307	22277	الشوف
Aleyh	0.00	206.45	218.96	17942.56	42	0	0	42	30645	30623	22	31247	302	363	31549	عاليه
Kesrwan	0.46	186.46	221.80	11704.74	126	1	0	127	24062	23991	71	24993	179	401	25172	كسروان
Jbeil	0.91	131.31	142.25	11378.31	20	0	0	20	12094	12046	48	12419	59	144	12478	جبيل
Tripoli	0.00	167.06	41.76	6123.69	6	1	0	7	20037	20017	20	20593	228	568	20821	طرابلس
Koura	0.00	143.11	80.25	9636.48	2	0	0	2	7001	6990	11	7139	66	107	7205	الكوره
Zghorta	0.00	183.02	78.44	12219.29	6	0	0	6	9128	9074	54	9288	59	140	9347	زغرنا
Batroun	0.00	130.84	78.14	8603.00	4	0	0	4	4591	4577	14	4716	18	72	4734	البترون
Akkar	0.32	118.67	5.42	4961.64	0	0	0	0	15144	15091	53	15480	74	372	15554	عكار
Becharreh	0.00	118.84	19.17	5716.03	0	0	0	0	1453	1396	57	1487	4	31	1491	بشري
Minieh Danieh	0.00	81.99	12.11	3263.11	5	0	0	5	6793	6777	16	6953	52	176	7005	المنية الصنية
Zahleh	0.00	270.98	33.70	12647.07	5	0	0	5	27078	27050	28	27609	161	595	27770	زحلة
West Bekaa	0.00	171.50	27.92	8516.06	0	0	0	0	8325	8322	3	8485	56	172	8541	البقاع الغربي
Baalbeck	0.35	189.07	14.03	10050.35	6	0	0	6	28041	28029	12	28532	120	539	28652	بعلبك
Hermel	0.00	153.40	9.20	5226.46	3	0	0	3	3295	3295		3390	17	100	3407	الهرمل
Rashaya	0.00	160.76	0.00	8265.70	0	0	0	0	3270	3269	1	3327	15	65	3342	راشيا
Saida	0.31	122.34	80.64	8684.51	25	0	0	25	27563	27549	14	28054	269	399	28323	صيدا
Sour	0.29	96.56	171.31	8523.81	79	3	1	82	28131	28112	19	28918	389	332	29307	صور
Jezzine	0.00	106.35	50.05	9362.12	0	0	0	0	2934	2930	4	2983	10	34	2993	جزين
Nabatieh	0.00	124.46	115.97	14914.45	21	0	0	21	20643	20635	8	20921	170	176	21091	النبطية
Bint Jbeil	0.00	130.74	70.97	10201.25	4	0	0	4	8017	8013	4	8089	104	105	8193	بنت جبيل
Marjeoun	0.00	97.26	62.18	7519.02	4	0	0	4	4600	4597	3	4682	34	61	4716	مرجعيون
Hasbaya	0.00	154.61	10.08	8372.20	0	0	0	0	2439	2439		2421	70	46	2491	حاصبيا
Unspecified					37	28	0	65	38679	38677	2	37358	2303	0	39661	غير التحق
Lebanon	0.34	148.40	130.91	10427.52	810	33	1	843	536111	535248	863	547659	6799	7891	554458	لبنان



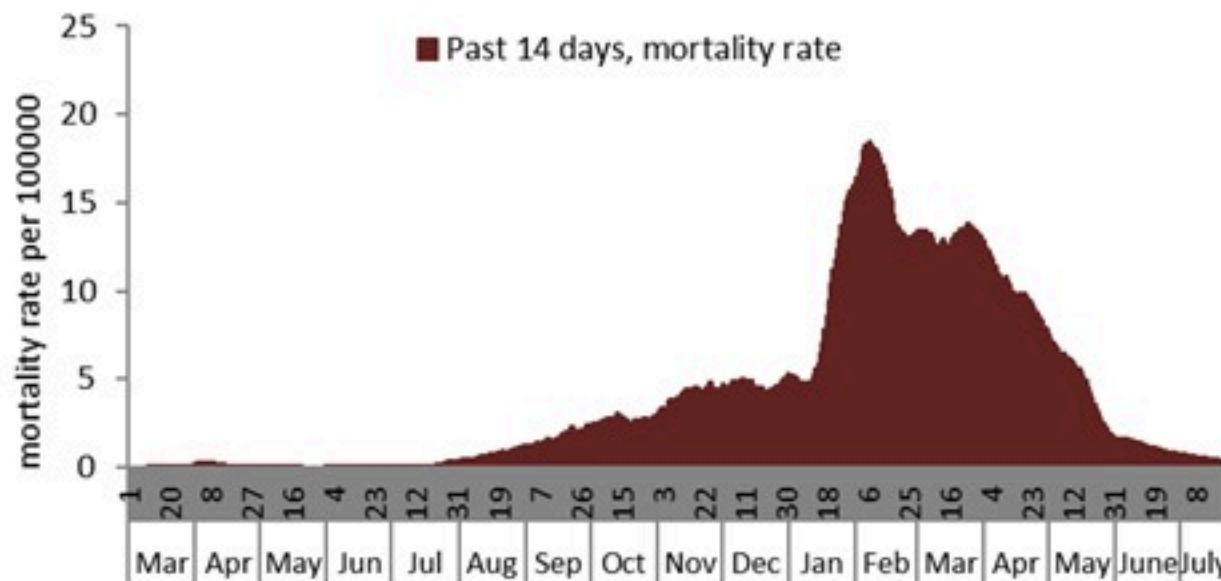
نسبة الحالات الجديدة لكل مئة الف نسمة خلال 14 يوم السابقة
Incidence rate for the 14 days (/100000)



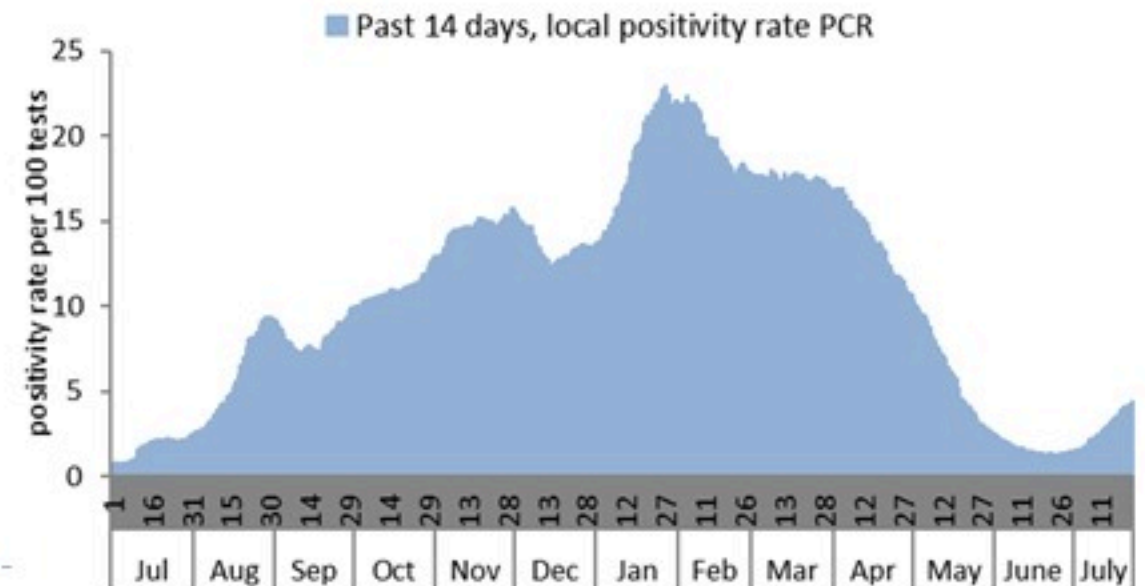
نسبة الفحوصات المحلية لكل مئة الف نسمة خلال 14 يوم السابقة
Testing rate for the past 14 days (/100000)



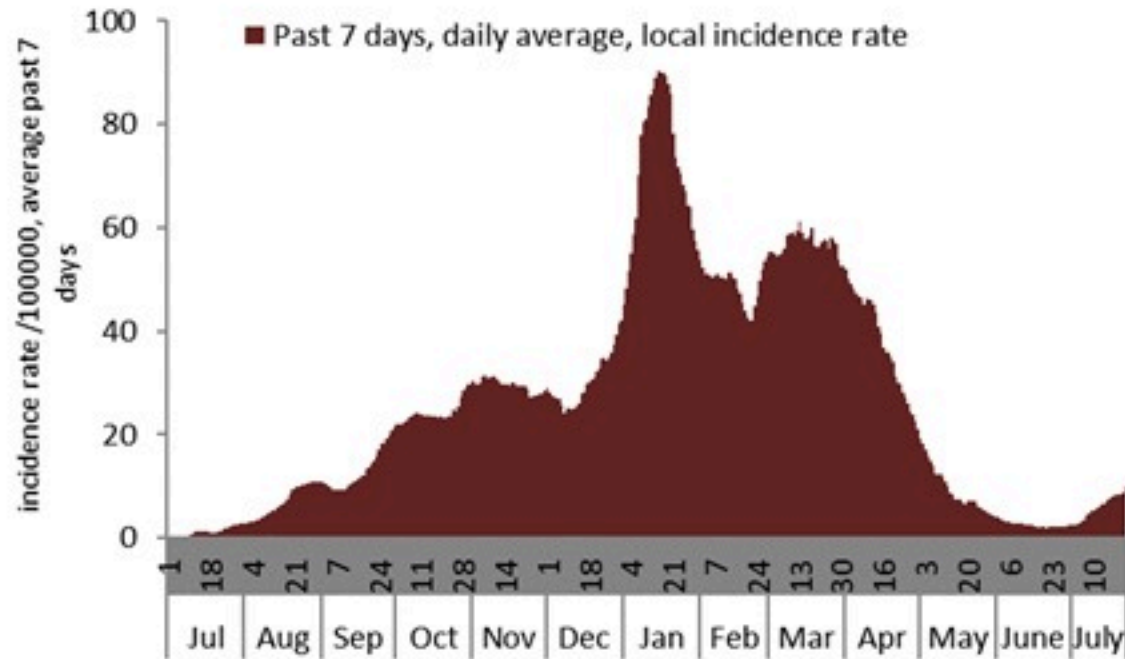
نسبة الوفيات لكل مئة الف نسمة خلال 14 يوم السابقة
Mortality rate for the past 14 days (/100000)



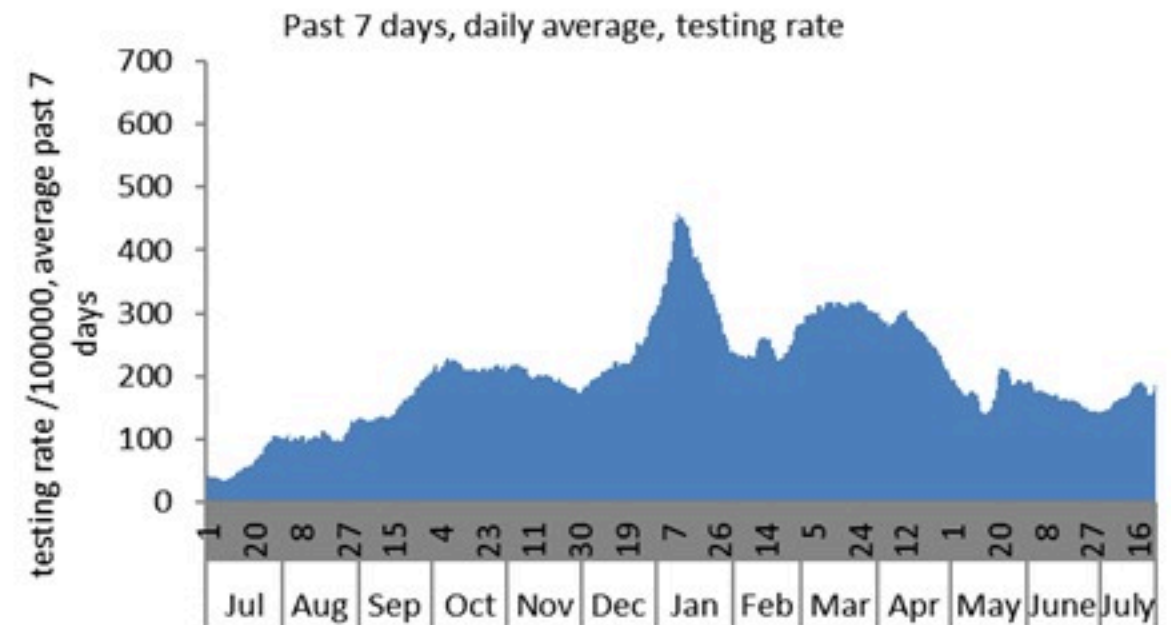
النسبة المئوية للفحوصات المحلية الإيجابية خلال 14 يوم السابقة
Positivity rate for the past 14 days (%)



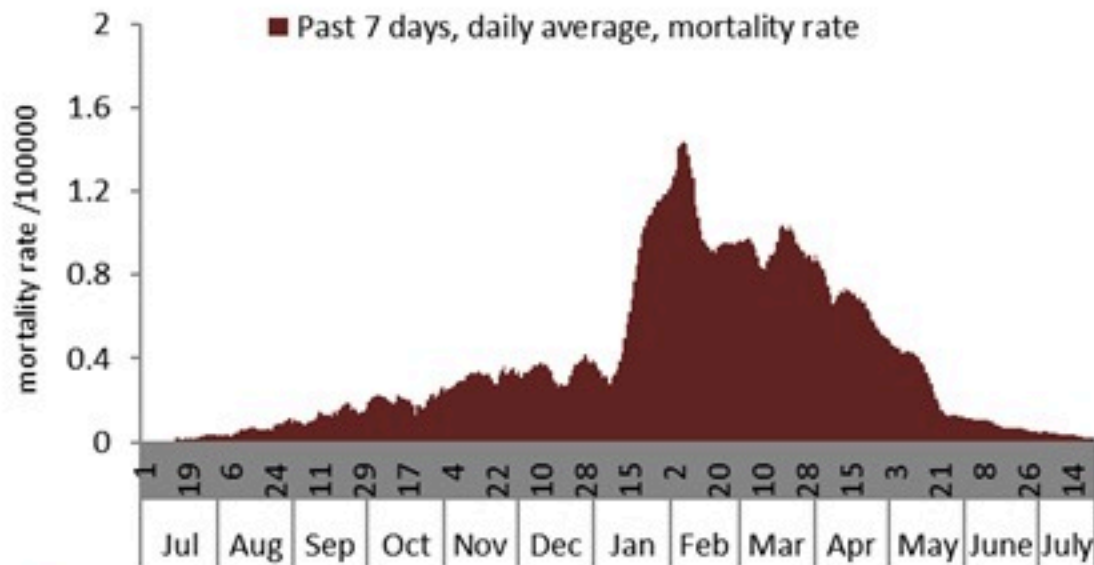
نسبة الحالات الجديدة لكل مئة ألف نسمة
Incidence rate s (/100000)



نسبة الفحوصات المحلية لكل مئة ألف نسمة
Testing rate (/100000)



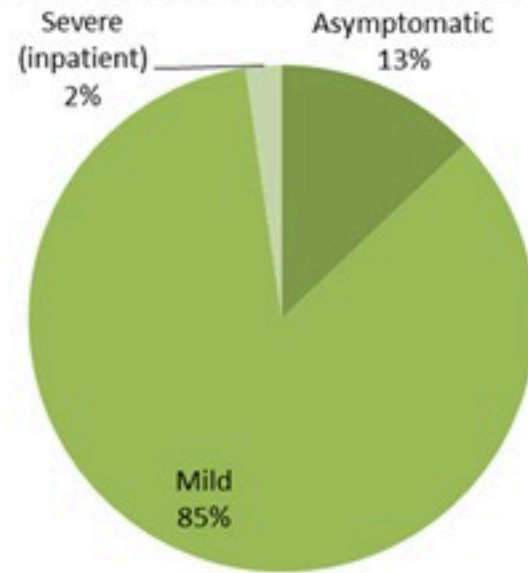
نسبة الوفيات لكل مئة ألف نسمة
Mortality rate (/100000)



النسبة المئوية للفحوصات المحلية الإيجابية
Positivity rate (%)



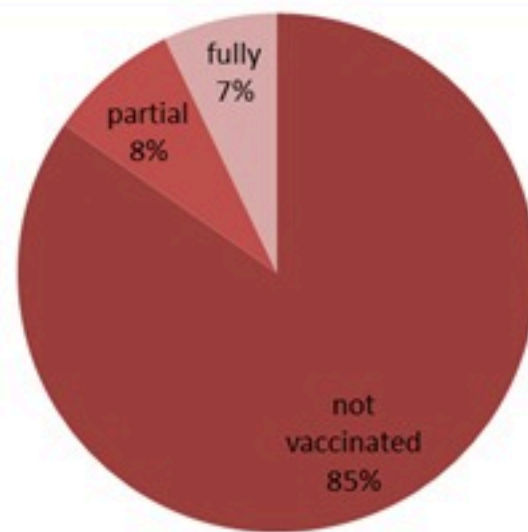
توزيع الحالات حسب المرض (للايام 14 الأخيرة)
Case distribution by severity (for 14 past days)



نسب الحدوث التراكمية حسب الفئة العمرية (لكل مئة ألف نسمة)
Age-specific cumulative incidence rate (/100000)

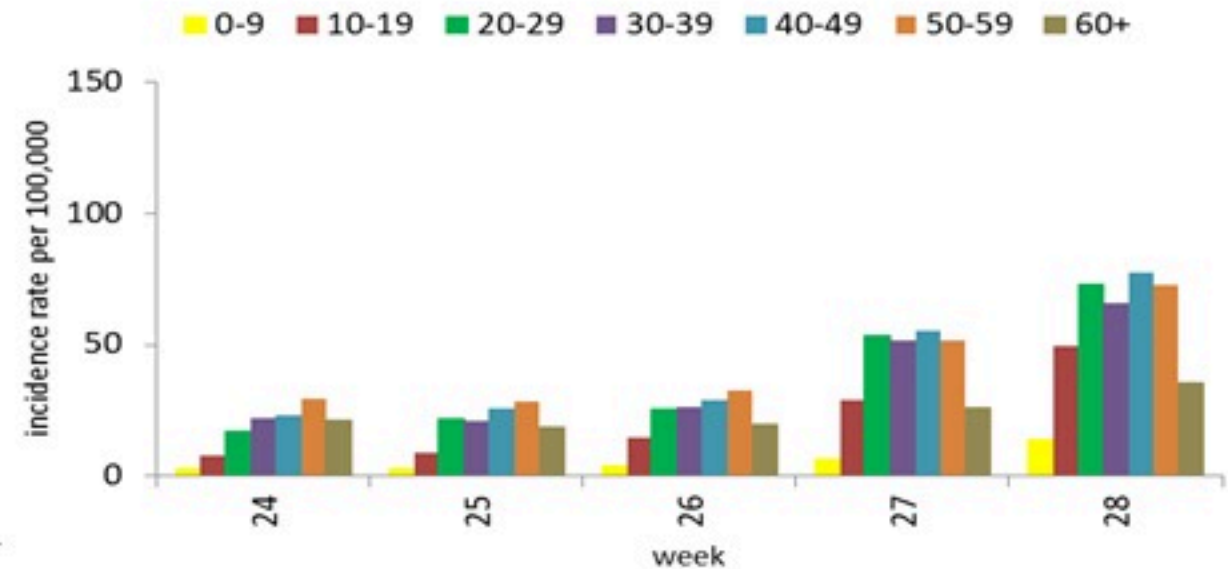
عدد الحالات لايام 14 الأخيرة Nb for past 14 days	عدد الحالات ليوم امس Nb for past day	الفئة العمرية Age group
278	31	0-9
1085	148	10-19
1523	220	20-29
1131	154	30-39
826	115	40-49
577	77	50-59
228	27	60-69
119	14	70-79
121	5	80+
600	52	غير محدد، unspecified
6488	843	Total المجموع

توزيع الحالات حسب الوضع التلقيحي (للايام 14 الأخيرة)
Case distribution by vaccination status (for 14 past days)

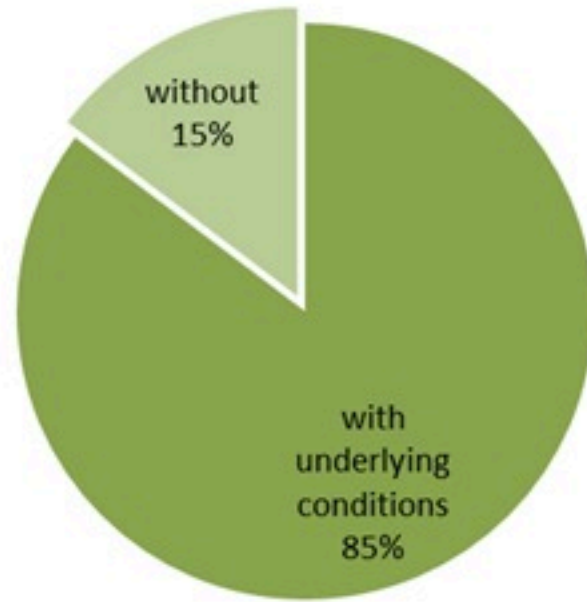


Fully: more than 14 days after 2nd dose
Partial: between 14 days post 1st dose and 14 days post 2nd dose
Not vaccinated: 0 dose, or less than 14 days post 1st dose

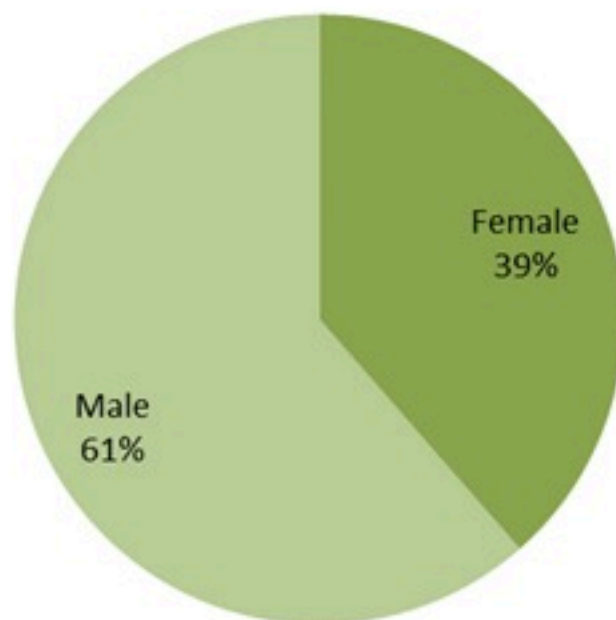
نسبة الحدوث حسب العمر والاسبوع (لكل مئة ألف نسمة)
Age specific incidence rate by age group and week (/100000)



توزيع الوفيات حسب وجود امراض مزمنة او ظروف صحية (%)
Deaths by presence of underlying conditions (%)



توزيع الوفيات حسب الجنس (%)
Deaths by sex (%)



جدول خصائص الوفيات
Distribution of deaths by age group

وجود امراض مزمنة او وضع صحي خاص Underlying conditions	نسبة الاماتة % Case fatality %	عدد حالات الوفاة Number of deaths	الفئة العمرية Age group
8	0.08	9	0-9
15	0.04	16	10-19
30	0.04	42	20-29
93	0.13	134	30-39
234	0.45	355	40-49
651	1.23	824	50-59
1367	3.89	1626	60-69
2008	9.40	2272	70-79
2326	18.07	2613	80+
6732	1.42	7891	Total المجموع

جدول حالات الوفاة المسجلة خلال 24 ساعة المنصرمة والمثبتة
Line list of confirmed covid-19 deaths for the past 24 hours

#	المستشفى	السكن (القضاء)	الجنس	العمر (سنة)	وجود امراض مزمنة
1	النبطية الحكومي	صور	أنثى	76	نعم

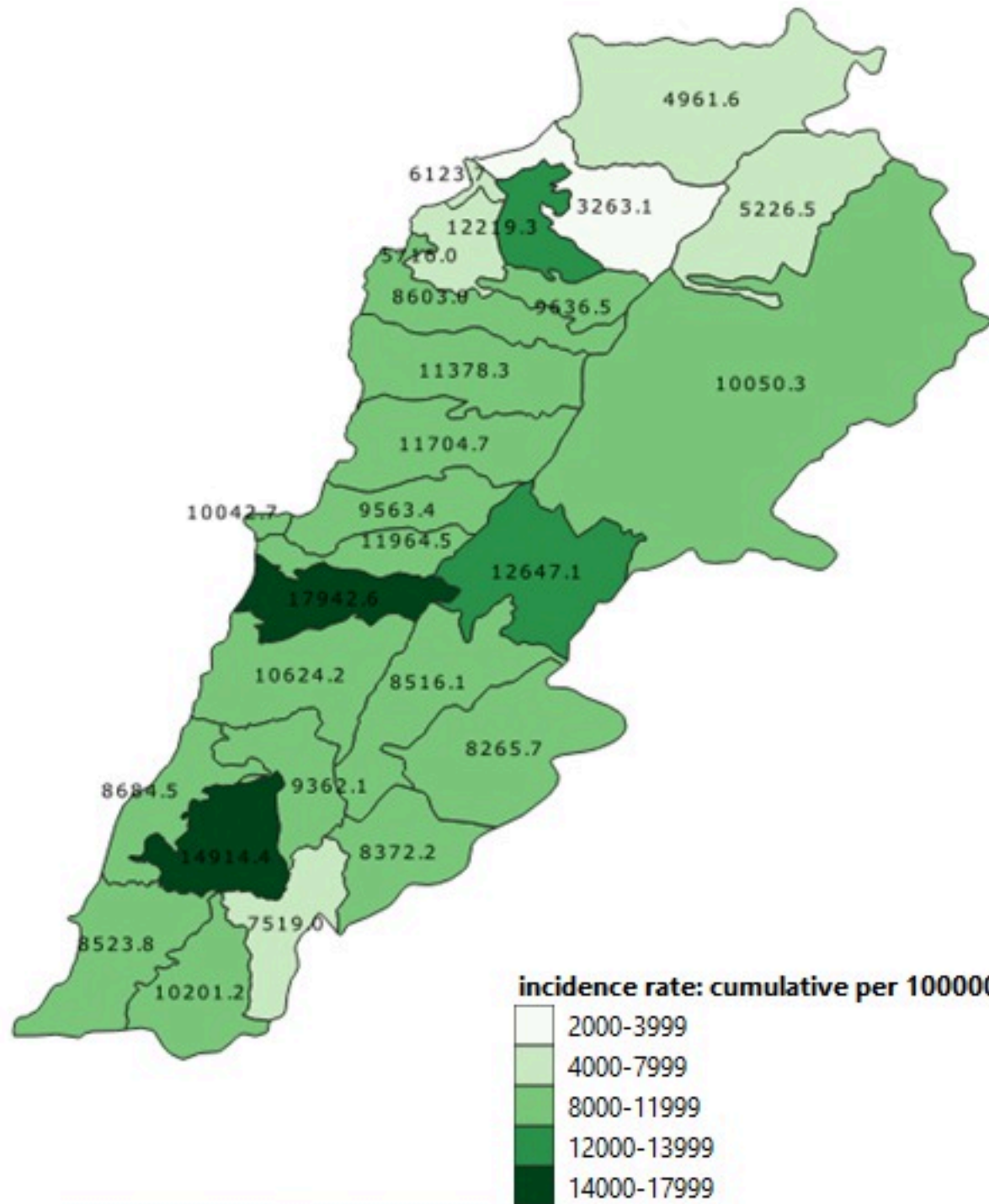
4	حارة المير (جونية)	2	قرية الحمرا	3	البرزة	بيروت
20	جونية عنبر	1	برمانا (المتن)	43	الحدث	عين المريسة
16	نوق مصبح	2	مار شعبا	1	اللوزة (بعدا)	الجامعة الاميركية
9	أنونيس (كسروان)	1	بعيدات	4	الجمهور (اللوزة)	راس بيروت
2	جونية حارة صخر	1	بيت مري	1	وادي شحور السفلى	قريطم
3	جونية ساحل علما	1	ضهر الصوان (المتن)	1	بسابا (بعدا)	الروشه
6	طبرجا	1	ضهور الشوير	1	العجادية	الحمرا (بيروت)
2	أدما والذنفه	1	نوار (المتن)	1	فالوفا	المصيطبة
1	الصفرا (كسروان)	1	مار موسى النوار	2	فيد التحق	مار الياس
4	العقبة (كسروان)		الشوف	1	المتن	الاونيسكو
1	خرايب نهر ابراهيم	1	شحيم	11	برج حمود	تلة الخياط
9	عجلتون	1	الذبية	2	سن الفيل	تلة الذروز
3	البلونة	2	جنرا	1	حرش ثابت	الظريف
2	السهيلة (كسروان)	1	وادي الزينة	1	جسر الباشا	المزرعة (بيروت)
1	داريا (كسروان)	1	بيت الدين	6	جديده المتن	برج أبو حيدر
4	ججينا	1	بشتين	2	البوشرية	البسطا الفوقا
2	عينطورة (كسروان)	2	بريح	3	الدورة	الطريق الجديد
1	عزيز	1	وادي بنجليه	3	الروضة (بوشرية)	راس النبع (بيروت)
1	كفر حباب	1	الغريفة	8	سد البوشرية	الباشورة
1	شنعير	2	بعدران	4	السبيته	الجميزه
1	حريصا (كسروان)		عاليه	1	دير مار روكز	الرميل
1	العباله	1	حي السلم	5	الدكوانه	الأشرفية (بيروت)
4	القليعات (كسروان)	2	خلده	10	أطليلاس	فيد التحق
1	رعشين	14	شويات الامراء	7	جل النيب	بعدا
1	ميروبا	3	دير فوبل	3	النقاش	الشيح
4	حراجل	8	عرمون (عاليه)	1	صدين (نقاش)	الجناح
1	فيد التحق	3	بشامون	10	الزلقا	الاوزاعي
	جيبيل	1	عاليه	4	بياقوت	بير حسن
10	جيبيل	2	الكحالة	4	الضبية	المدينة الرياضية
2	إده (جيبيل)	1	القماطية	5	المنصورية (المتن)	الغبيري
3	عمشيت	2	عين الرمانة (عاليه)	6	الفنار	عين الرمانة (الشيح)
1	جدايل (جيبيل)	1	بيصور (عاليه)	2	عين سعاده	فرن الشباك
2	نهر ابراهيم	1	مجدل بعنا	1	روميه	حارة حريك
1	أنونيس (جيبيل)	1	بتائر	5	بصالم	الليلكي
1	حبوب	2	عين داره	1	المطيلب	برج البراجنة
	طرابلس		كسروان	1	قرية شهوان	المرجة (بعدا)
2	طرابلس الزاهرية	7	جونية صريا	1	اليسار	تحويلة الغدير
1	القلمون	4	جونية كسليك	2	مزرعة يشوع	بعدا
3	فيد التحق	11	نوق مكابل	1	زكريت	الحازمية (بعدا)

جدول الحالات لتاريخ 24 تموز 2021 - حسب البلدات والأحياء ليوم امس (2)
Cases distribution by locality for past day

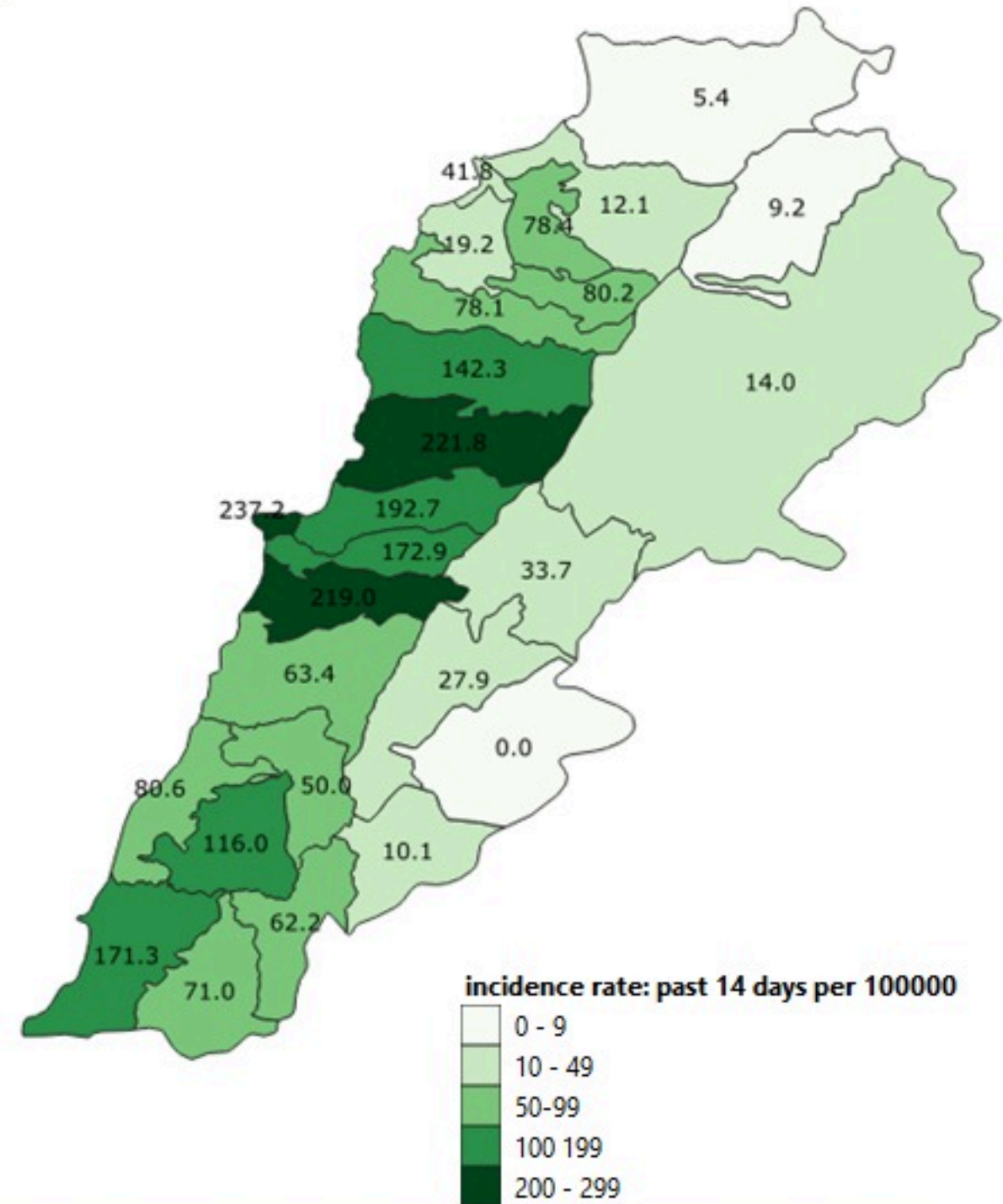
1	عرب صاليم	1	لويبة	1	البدوي
1	رفقا	3	بابلية		الكوره
1	دير الزهراني	2	عققون	1	كفر حزير
3	حاروف (النبطية)	5	قيد التحق	1	بصرما
2	جبشيت		صور		زهرتا
1	عبا	20	صور	2	زهرتا
1	صير الغربية	1	صور البصن	1	كفر حاتا (زهرتا)
1	قيد التحق	5	صور الرشيدية	1	إهدن
	بنت جبيل	10	برج الشمالي	1	سبعل (زهرتا)
1	رميش	5	دير قانون العين	1	مرباطا
1	ياطر	1	وادي جيلو		البيترون
1	حائين	1	بافلبيه	4	سكا
1	قيد التحق	2	باريش		المنيه الضبيه
	مرجعيون	3	قانا	2	بقاع صفرين
1	بلاط (مرجعيون)	2	معركة	1	عين القيد (المنيه الضبيه)
1	حولا	2	عين بعال	1	جيرون
1	مركبا	3	بازورية	1	بخعون
1	ميس الجبل	1	حناوي		زحلة
		2	أرزون	1	زحلة الميدان
65	قضاء قيد التحق	1	رمادية	1	زحلة الراسية
		1	طورا	1	زحلة المعلقة
		1	دير قانون النهر	1	فرزل
		1	كنيسة (صور)	1	بر الياس
		1	بدياس		بعلبك
		3	عباسية (صور)	4	بعلبك
		1	شعبية	1	حربتا
		3	برج رخال	1	مشيرفة
		2	قليلة (صور)		الهرمل
		1	حبية	3	هرمل
		1	مجدل زون		صيدا
		8	قيد التحق	1	صيدا الوسطاني
			النبطية	3	ميه وميه
		2	نبطية التحتا	1	عين الحلوه
		2	نبطية الفوقا	3	عبرا
		2	نبطية الفوقا المنزلة	1	عين الدلب
		1	زبدين (النبطية)	1	عازية
		1	كفر رمان	1	مغدوشة
		1	حبوش	2	عدلون
		1	كفر تبيت	1	إصارية



نسب الحدوث التراكمية لكل مئة الف نسمة
Cumulative incidence rate / 100000

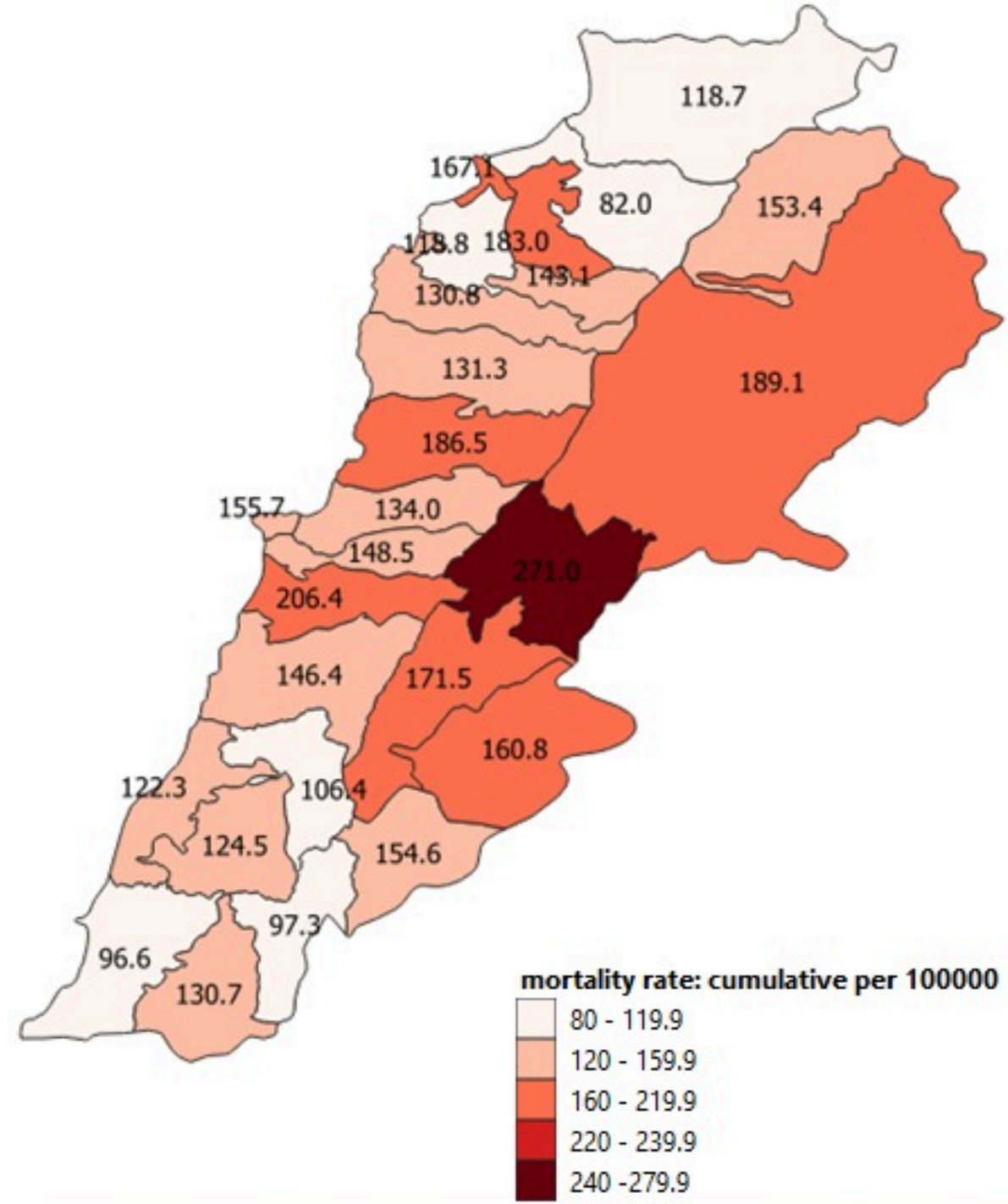


نسب الحدوث لـ 14 الايام الماضية لكل مئة الف نسمة
14-day incidence rate / 100000

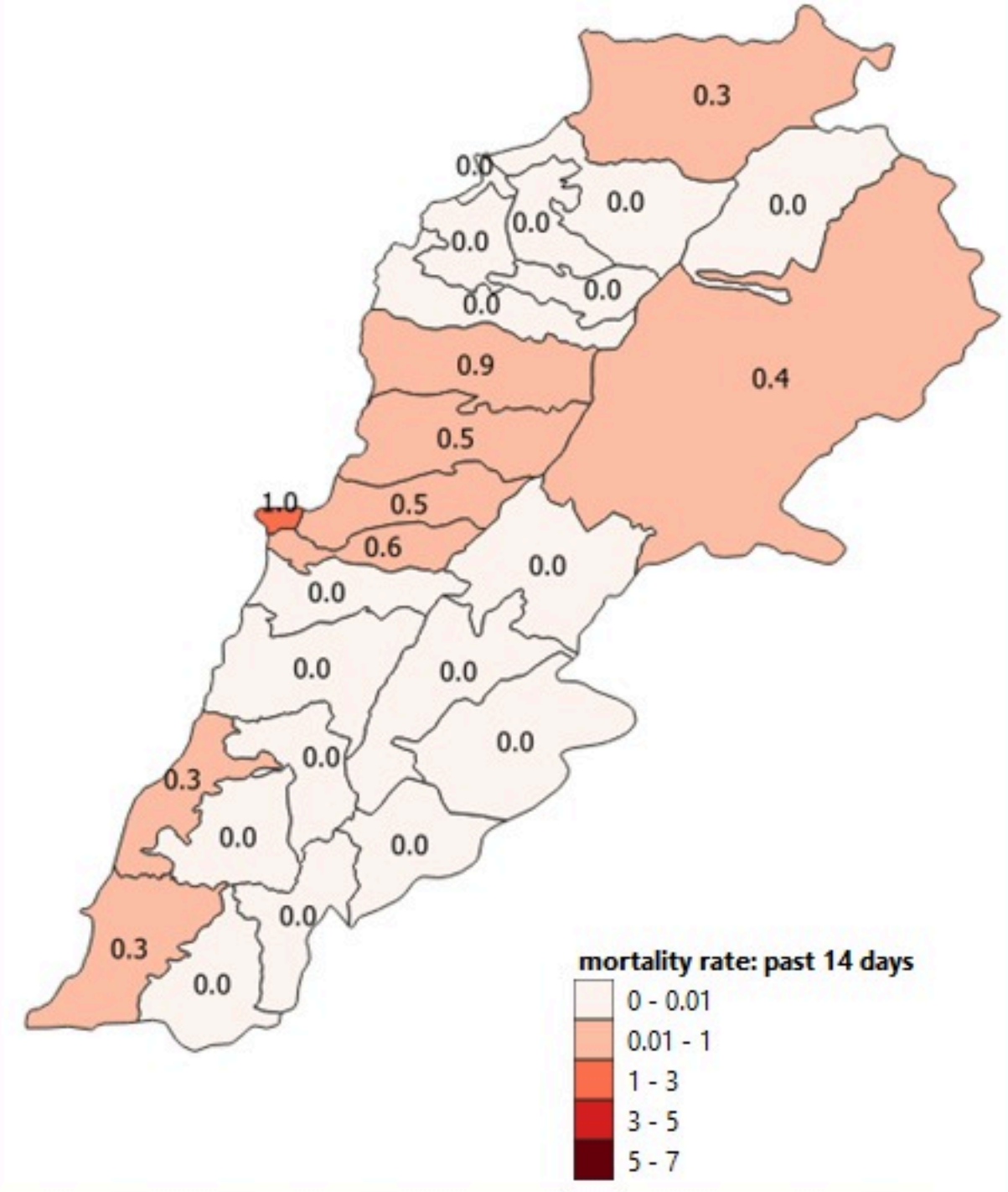


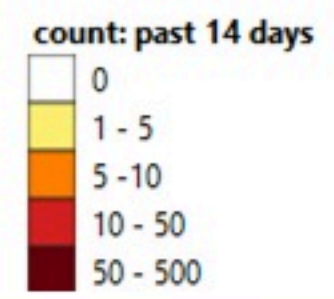
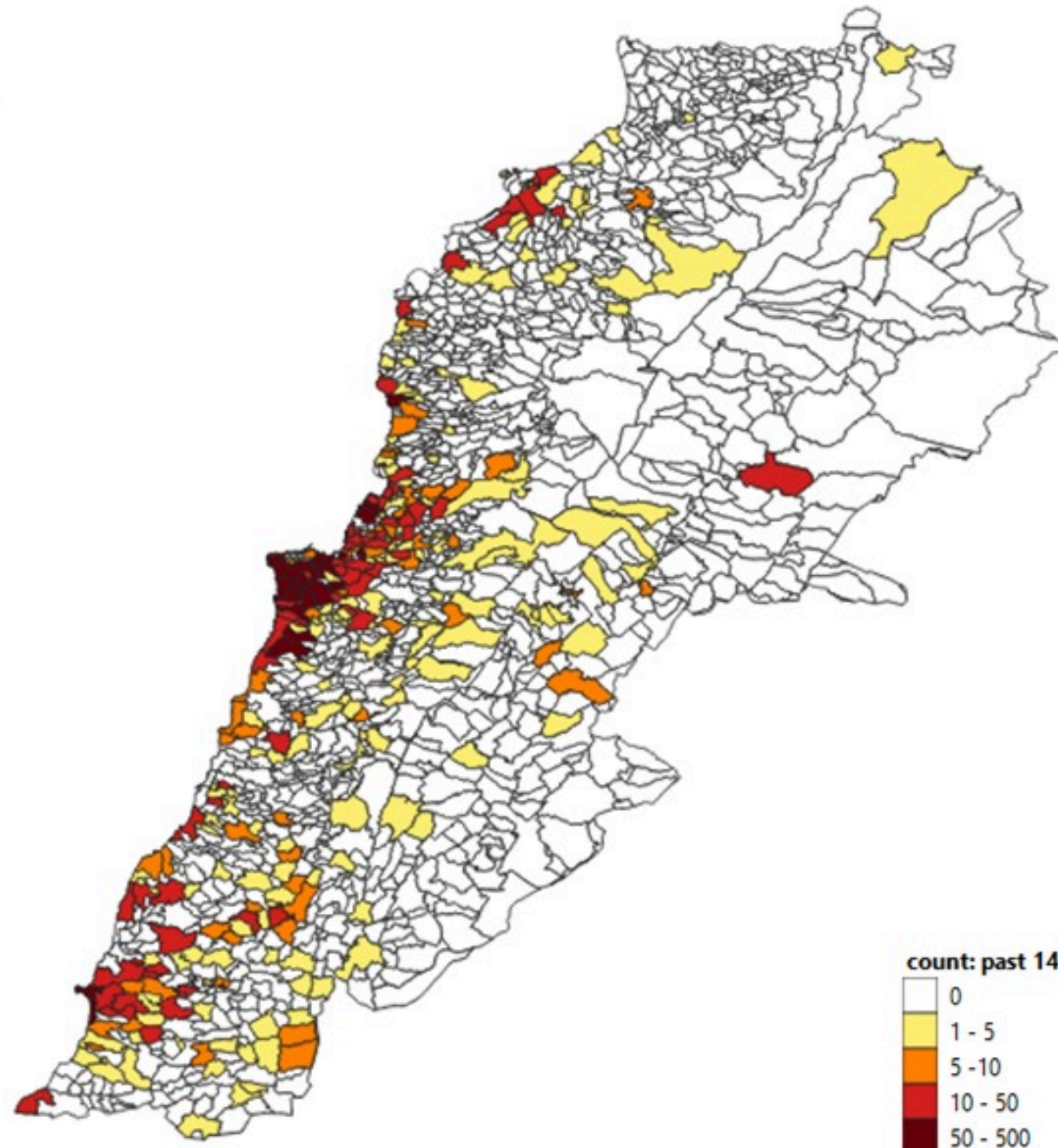


نسب الوفيات التراكمية لكل مئة الف نسمة
Cumulative mortality rate /100000



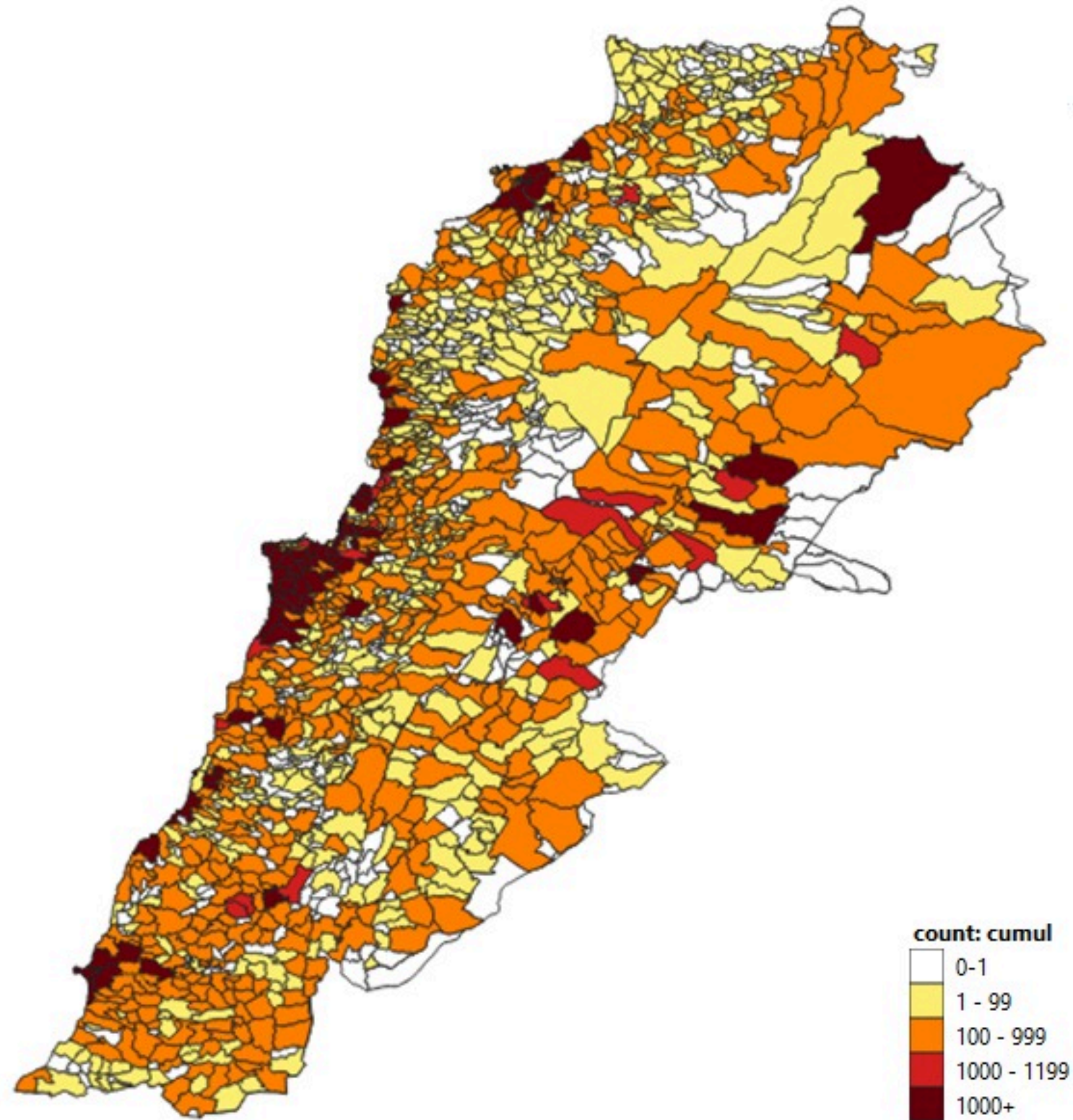
نسب الوفيات لـ 14 الايام الماضية لكل مئة الف نسمة
14-day mortality rate /100000



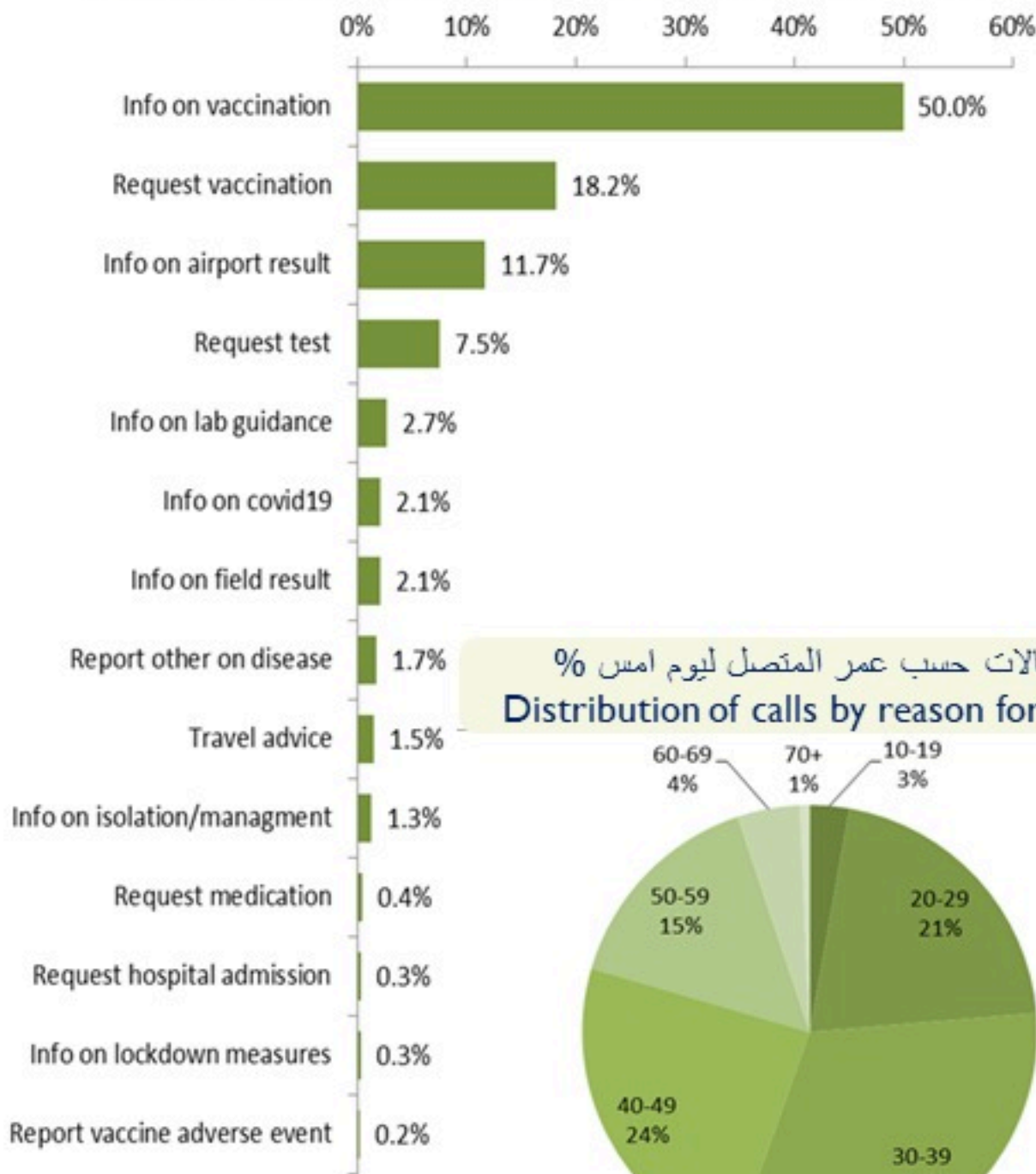




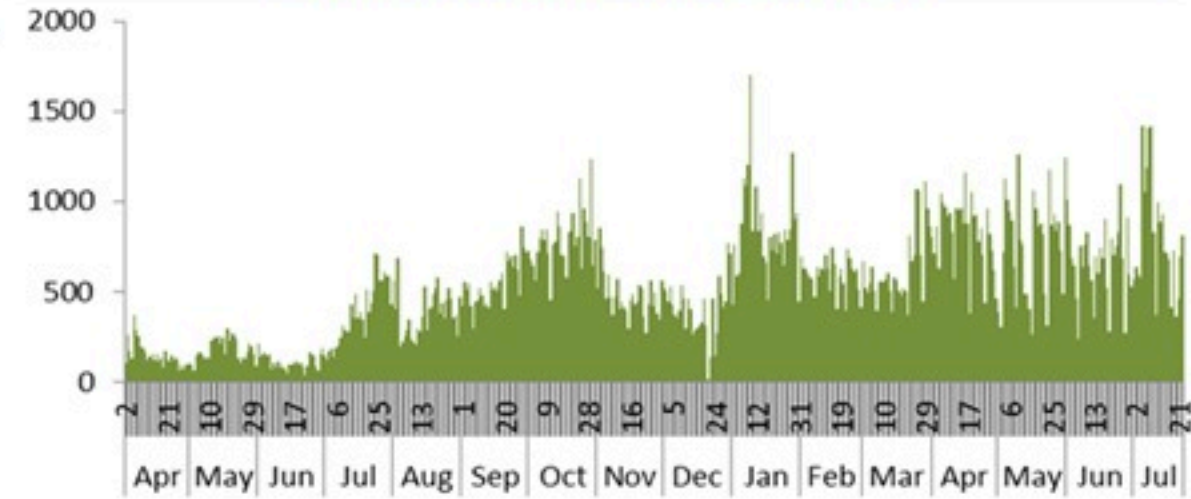
Map of distribution of cumulative number of cases by locality – 24 July 2021



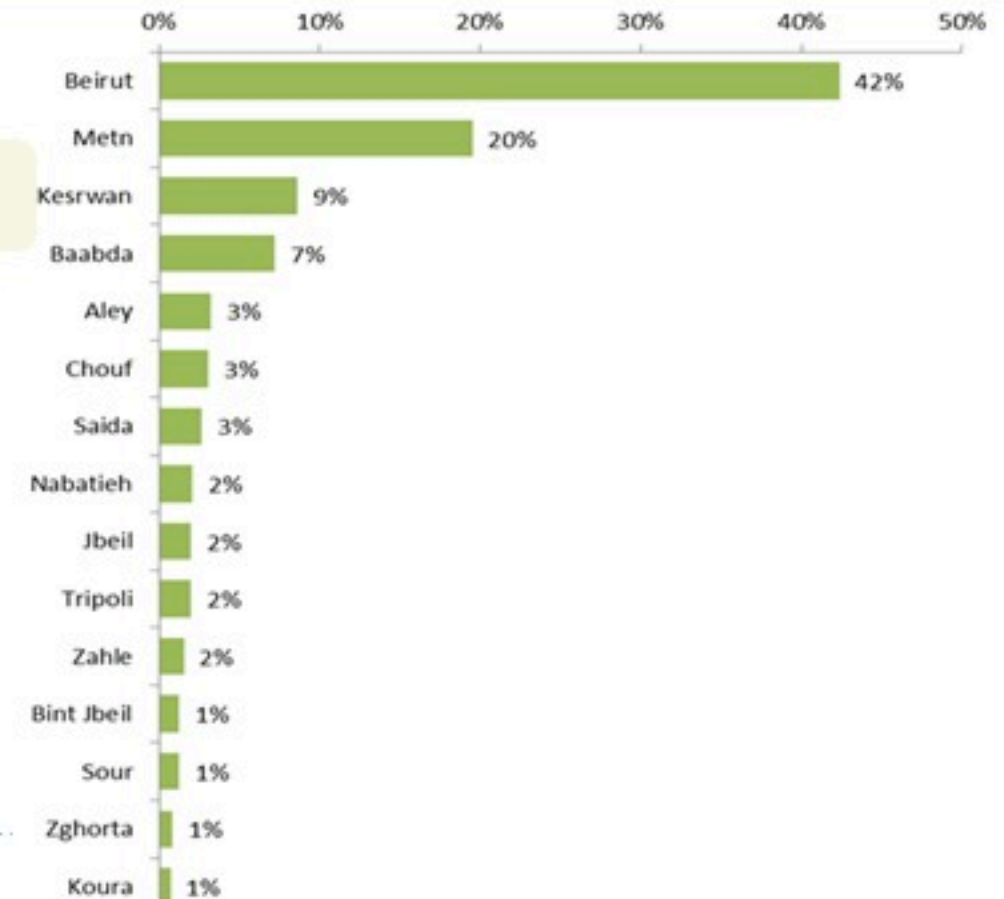
توزيع الاتصالات حسب سبب الاتصال ليوم امس %
Distribution of calls by reason of call for past 2 days %



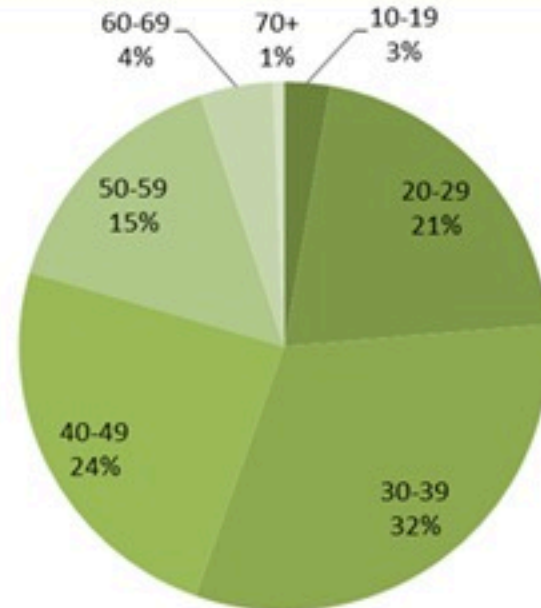
عدد الاتصالات المجاب عليها حسب اليوم
Number of answered calls by day



توزيع الاتصالات حسب قضاء السكن للمتصل ليوم امس %
Distribution of calls by caza of residence for past day %



توزيع الاتصالات حسب عمر المتصل ليوم امس %
Distribution of calls by reason for past days %

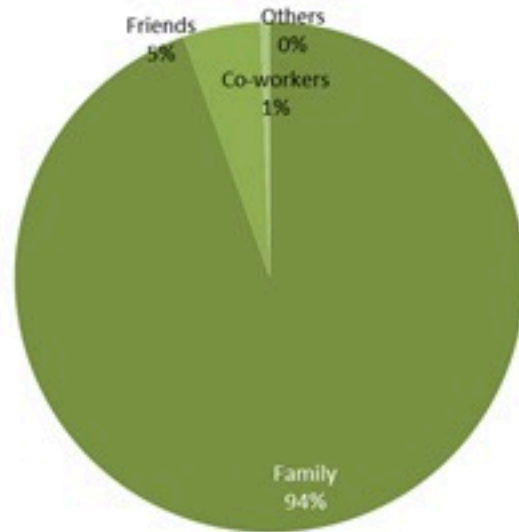




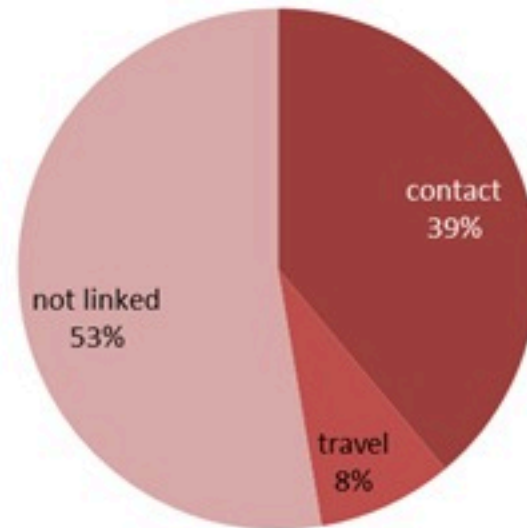
Newly reported and cumulative COVID-19 confirmed cases and deaths, by Mohafaza, as 24 July 2021

Mohafaza	Cases			Deaths		
	New cases in last 7 days	Change in new cases in last 7 days	Cumulative cases	New deaths in last 7 days	Change in new deaths in last 7 days	Cumulative deaths
Beirut	576	0%	48820	3	+50%	757
Mount Lebanon	1949	+25%	230994	2	-71%	3044
North	209	+65%	50603	0	0%	1094
Akkar	9	+13%	15554	1	0%	372
Beqaa	69	+109%	39653	0	0%	832
Baalbeck Hermel	32	+129%	32059	0	-100%	639
South	531	+58%	60623	1	0%	765
Nabatieh	157	+48%	36491	0	0%	388
Lebanon	3966	+32%	554458	7	-36%	7891

توزيع المخالطين حسب المحيط
ليوم أمس
Distribution of contacts by profile,
past day



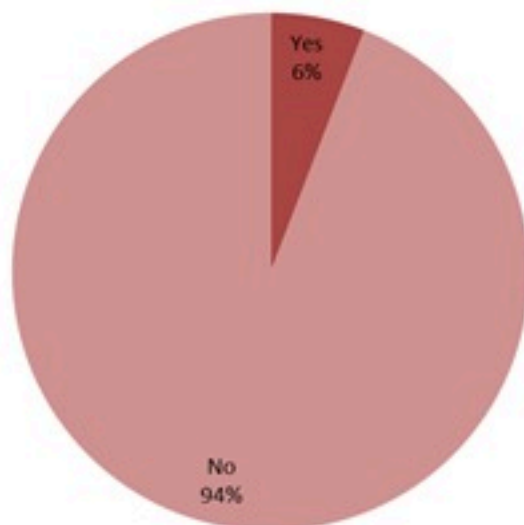
توزيع المخالطين حسب مصدر العدوى
للأيام السابعة الماضية
Contacts distribution by source,
past 7 days



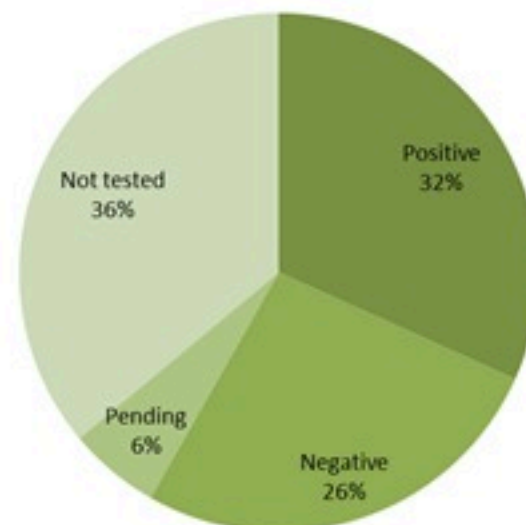
إحصاءات المخالطين الجدد ليوم أمس
Number of COVID-19 contacts,
past day

1118	عدد المخالطين الجدد Number of new contacts
102	عدد المخالطين مع إحالة الى الفحوصات الميدانية Number of referral to field testing

توزيع المخالطين حسب الوضع وجود عدوى سابقة
ليوم أمس
Contact distribution by prior infection
(past 3 months), past day



توزيع المخالطين حسب الفحوصات المخبرية الحديثة
ليوم أمس
Contacts distribution by recent testing
status, past day



توزيع المخالطين حسب الوضع التلقيحي
ليوم أمس
Contacts distribution by vaccination
status, past day

