

الخط الساخن:  
01594459  
01832700

# ترصد عدوى الكوفيد 19 في لبنان

## 25 تشرين الأول 2020

الجمهورية اللبنانية  
وزارة الصحة العامة



من توصيات وزارة الصحة العامة:

تذكر دائما إتباع السلوك الوقائي



غسل اليدين



ارتداء الكمامة



التباعد الاجتماعي

	التراكمي منذ 21 شباط	خلال 24 ساعة المنصرمة
عدد الحالات المثبتة في لبنان	71390	1400
عدد الحالات المثبتة المحلية (تسمح يوم اسر: 67795 بدلا من 67777)	69195	1400
عدد الحالات المثبتة الوافدة (تسمح يوم اسر: 2195 بدلا من 2129)	2195	0
عدد حالات الوفاة	565	3
عدد حالات القطاع الصحي	1337	2
عدد الاتصالات المجانية للخط الساخن «كوفيد» 01594459	76627	1125

خلال 14 يوم المنصرمة (معلبا دون المطار)

نسبة الفحوصات لكل مئة الف نسمة	2962
إيجابية الفحوصات لكل مئة فحص	11.4%
نسبة الحدوث لكل مئة الف نسمة	330

عدد الحالات المكررة

158

عدد الفحوصات المخبرية

12386

عدد الفحوصات المحلية

11183

عدد الفحوصات في المطار

1203

خلال 24 ساعة المنصرمة

حالة استشفاء

716

حالة في العناية المركزة

247

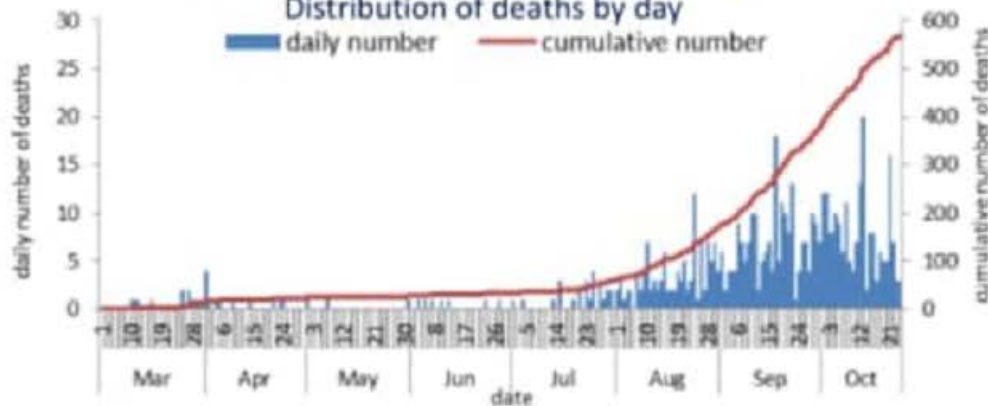
عدد الحالات الشفاء

34803

توزيع عدد حالات الوفاة اليومي والتراكمي حسب اليوم

Distribution of deaths by day

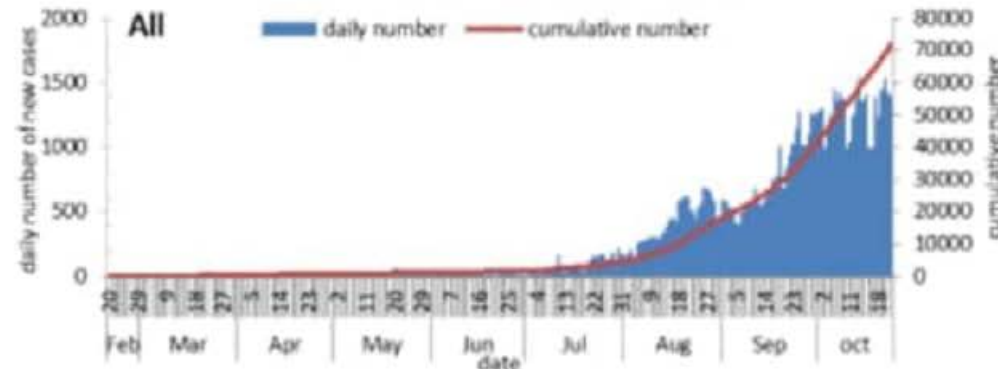
daily number cumulative number



توزيع عدد الحالات الجديدة اليومي والتراكمي حسب اليوم

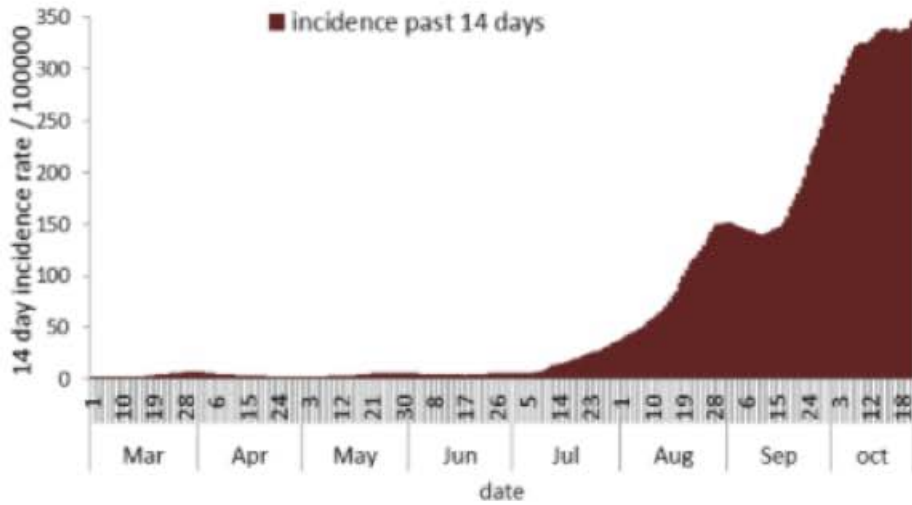
Distribution of confirmed cases by day

daily number cumulative number



Caza	نسبة الوفيات / Mortality rate		نسبة الحدوث / Incidence rate		Past day / يوم امس				Cumulative / التراكمي						القضاء
	التراكمي / Cumulative	للأيام 14 الأخيرة / Past 14 days	التراكمي / Cumulative	غير الوافدة Local /	الوافدة / Travel	الوفيات / Deaths	الحالات / Cases	الشفاء / Remission	الشفاء الزمني / Time remission	الشفاء المخبري / Lab- remission	غير الوافدة Local /	الوافدة / Travel	الوفيات / Deaths	الحالات / Cases	
Beirut	18.3	362.5	1,649.0	234	0	1	234	4,524	4,366	158	7,518	498	89	8,016	بيروت
Baabda	10.3	396.9	1,462.6	161	0	0	161	4,736	4,660	76	9,397	228	68	9,625	بعيدا
Metn	9.0	371.0	1,300.8	142	0	0	142	3,872	3,739	133	8,110	158	57	8,268	المتن
Chouf	8.1	306.2	1,217.6	33	0	0	33	1,292	1,268	24	2,504	49	17	2,553	الشوف
Aleyh	15.9	467.5	2,162.8	30	0	2	30	2,103	2,086	17	3,680	123	28	3,803	عاليه
Kesrwan	11.6	478.0	1,345.7	57	0	0	57	1,103	1,033	70	2,827	67	25	2,894	كسروان
Jbeil	6.4	429.5	1,246.5	30	0	0	30	504	456	48	1,342	25	7	1,367	جبيل
Tripoli	22.4	246.5	1,446.7	73	0	0	73	2,947	2,928	19	4,839	80	76	4,919	طرابلس
Koura	13.4	177.9	914.8	5	0	0	5	345	334	11	665	19	10	684	الكورة
Zghorta	19.6	320.3	1,389.7	17	0	0	17	550	496	54	1,031	32	15	1,063	زغرتا
Batroun	12.7	259.9	828.7	5	0	0	5	171	157	14	450	6	7	456	البترون
Akkar	6.1	96.7	464.5	24	0	0	24	654	601	53	1,427	29	19	1,456	عكار
Becharreh	11.5	38.3	467.7	1	0	0	1	97	40	57	121	1	3	122	بشري
Minieh Danieh	9.3	76.4	409.5	21	0	0	21	458	444	14	857	22	20	879	المنية الضنية
Zahleh	20.5	407.1	1,442.8	133	0	0	133	1,154	1,127	27	3,122	46	45	3,168	زحلة
West Bekaa	14.0	144.6	592.3	27	0	0	27	279	276	3	568	26	14	594	البقاع الغربي
Baalbeck	4.9	222.0	495.3	116	0	0	116	585	573	12	1,376	36	14	1,412	بعبك
Hermel	3.1	67.5	201.0	2	0	0	2	69	69	0	125	6	2	131	الهرمل
Rashaya	4.9	116.2	299.3	2	0	0	2	44	43	1	114	7	2	121	راشيا
Saida	6.7	379.6	1,097.4	76	0	0	76	1,176	1,162	14	3,444	135	22	3,579	صيدا
Sour	3.2	171.6	452.0	46	0	0	46	622	604	18	1,357	197	11	1,554	صور
Jezzine	0.0	143.9	516.1	2	0	0	2	64	60	4	164	1	0	165	جزين
Nabatieh	4.2	268.7	736.8	38	0	0	38	428	421	7	957	85	6	1,042	النبطية
Bint Jbeil	5.0	168.1	571.5	13	0	0	13	238	234	4	406	53	4	459	بنت جبيل
Marjeoun	4.8	126.0	457.6	8	0	0	8	162	159	3	269	18	3	287	مرجعيون
Hasbaya	3.4	171.4	403.3	2	0	0	2	48	48	0	117	3	1	120	حاصبيا
Unspecified				102	0	0	102	6,578	6,578	0	12,408	245	0	12,653	قيد التحقق
<b>Lebanon</b>	<b>10.6</b>	<b>338.5</b>	<b>1,342.6</b>	<b>1,400</b>	<b>0</b>	<b>3</b>	<b>1,400</b>	<b>34,803</b>	<b>33,962</b>	<b>841</b>	<b>69,195</b>	<b>2,195</b>	<b>565</b>	<b>71,390</b>	<b>لبنان</b>

نسبة الحالات الجديدة لكل مئة الف نسمة خلال 14 يوم السابقة  
Incidence rate for the 14 days (/100000)



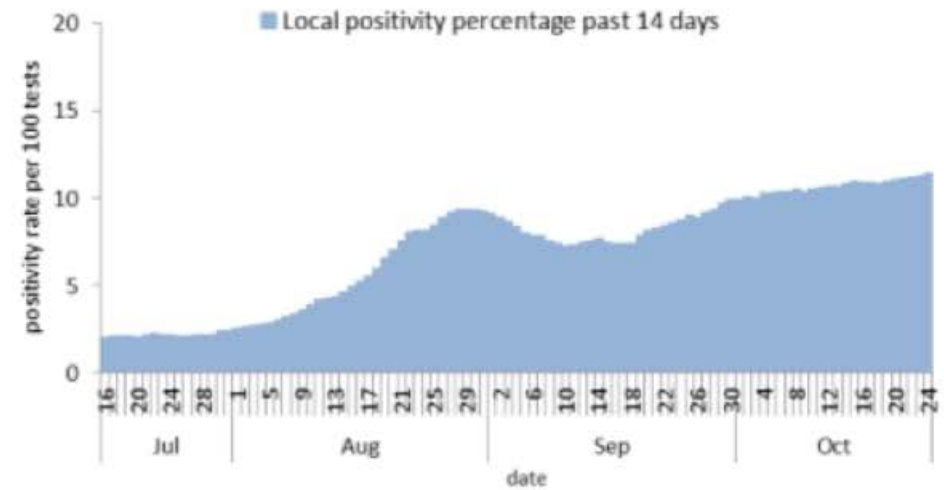
نسبة الفحوصات المحلية لكل مئة الف نسمة خلال 14 يوم السابقة  
Testing rate for the past 14 days (/100000)



نسبة الوفيات لكل مئة الف نسمة خلال 14 يوم السابقة  
Mortality rate for the past 14 days (/100000)



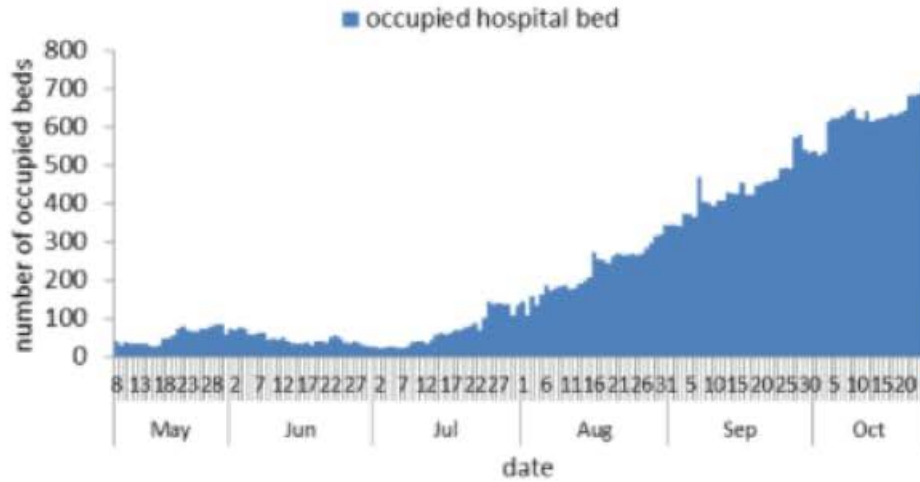
النسبة المئوية للفحوصات المحلية الإيجابية خلال 14 يوم السابقة  
Positivity rate for the past 14 days (/100000)



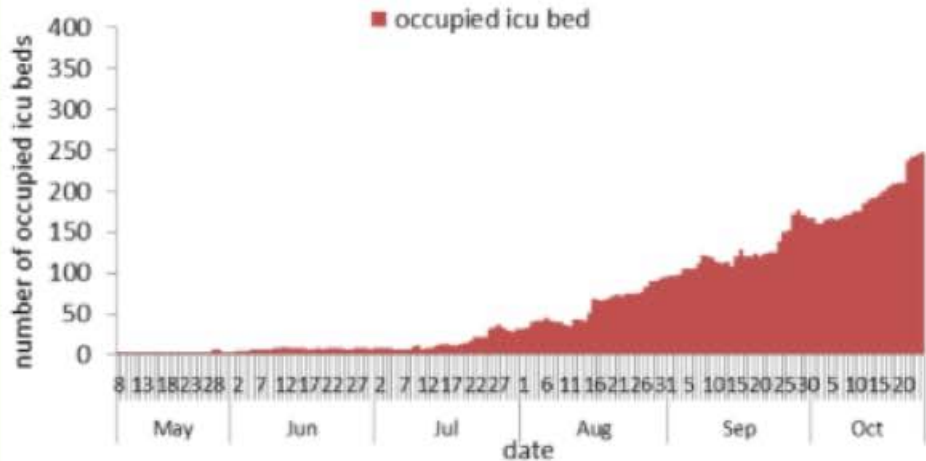


الاستشفاء لحالات الموفيد 19 / Covid 15 hospital bed occupancy

حالات الاستشفاء حسب اليوم لحالات الكوفيد 19  
Covid 19 hospital bed occupancy per day



حالات الاستشفاء في العناية الفائقة حسب اليوم لحالات الكوفيد 19  
Covid 19 ICU bed occupancy per day



565 حالة وفاة / Deaths

جدول خصائص الوفيات  
Distribution of deaths by age group

نسبة الامائة %	عدد حالات الوفاة	
0.08	1	دون 10 سنوات
0.03	1	من 10 الى 19 سنة
0.14	5	من 20 الى 29 سنة
0.15	12	من 30 الى 39 سنة
0.47	36	من 40 الى 49 سنة
1.13	69	من 50 الى 59 سنة
3.18	113	من 60 الى 69 سنة
7.74	157	من 70 الى 79 سنة
16.10	171	من 80 سنة وما فوق
<b>0.79</b>	<b>565</b>	<b>المجموع</b>

جدول حالات الوفاة المسجلة خلال 24 ساعة المنصرمة والمثبتة  
Line list of confirmed covid-19 deaths for the past 24 hours

#	المستشفى	المسكن (القضاء)	الجنس	العمر (سنة)	وجود امراض مزمنة
1	الجامعة الأميركية	بيروت	انثى	74	نعم
2	الجامعة الأميركية	عاليه	ذكر	80	نعم
3	سان جورج الحدث	عاليه	ذكر	76	نعم

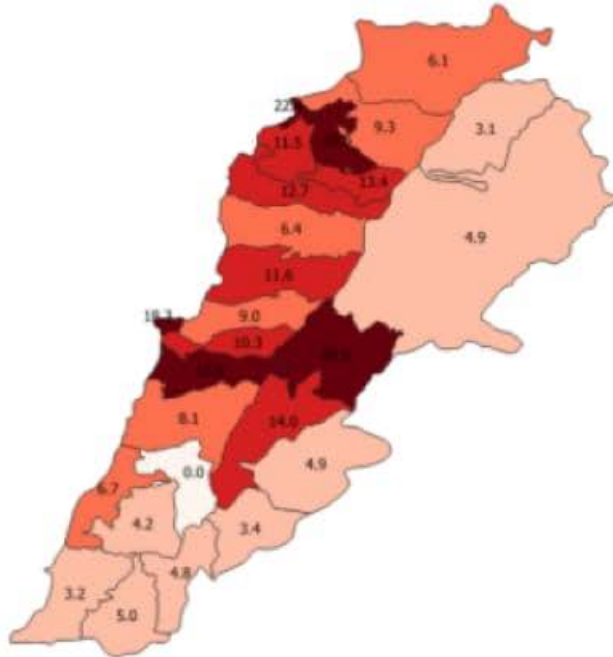
جدول الحالات لتاريخ 25 تشرين الأول 2020 – حسب البلدات والأحياء ليوم امس (1)

بيروت	جديدة المتن	9	برجا	1	الحياطة	2	ضهر العين	2
عين المريسة	البوشرية	2	بعاصير	1	جورة الترمس	1	زغرنا المتأولة	1
الحمرا (بيروت)	الدورة	2	وادي الزينة	1	فيطرون	1	قيد التحقق	1
المصيطبة	الروضة (بوشرية)	1	جون	2	كفر ديبان	1	زغرنا	1
وطى المصيطبة	السنييه	1	بغعتا (الشوف)	3	فاريا	2	زغرنا	5
ثلة الدروز	الدكوانة	1	جباع (الشوف)	9	قيد التحقق	1	كفر دلاقوس	1
المزرعة (بيروت)	أنطليس	1	قيد التحقق	5	جبيل	10	رشعين	1
برج أبو حيدر	جل النيب	1	عاليه	2	جبيل	3	مجدليا (زغرنا)	3
الطريق الجديدة	النفثس	4	الشويفات	2	مستينا	1	خالدية	1
راس النبع (بيروت)	الزلقا	2	شويفات العمروسية	5	بلاط (جبيل)	1	كفر زينا	1
الباشورة	بياقوت	1	حي السلم	5	عمشيت	3	بشنين	2
اليسطا التحتا	الضبية	2	حارة العمروسية	3	حالات	3	سبعل (زغرنا)	1
المجيدية (بيروت)	المنصورية (المتن)	1	شويفات الامراء	5	حي البعلبكية	1	قيد التحقق	2
الأشرفية (بيروت)	الفتار	11	عرمون (عاليه)	7	حصرايل	1	البيرون	1
قيد التحقق	فناز الجديدة	204	بلييل	1	جدائل (جبيل)	1	بثرون	1
بعيدا	عين سعادة	3	بدانون	1	نهر ابراهيم	2	سلعاتا	1
الشيح	روميه	8	عاليه	9	منصف	1	شكا	3
الجناح	بصالييم	2	الكحالة	8	إهمج	2	عكار	2
الأوزاعي	المطيلب	3	البلاط (سلفانيا)	3	طورزينا	1	حلبا	2
بير حسن	الرابيه	4	المشرفه	1	بشلي (جبيل)	1	عكار العتيقه	2
محطة صغير	الربوة	1	قيد التحقق	1	بنتاعل	3	كوبخات	1
الغبيري	بيت الشغار	5	كسروان	4	شامات	1	كفر ملكي (عكار)	1
عين الرمانه (الشيح)	نيك المحدي	9	جونيه	1	حبوب	5	بنين	1
حارة حريك	عين عار	24	جونيه صربا	1	بانوح (جبيل)	3	نهر البارذ	4
الليلكي	بكفيا	6	نوق مكاييل	1	عاقورة	6	برقايل	1
برج البراجنة	بيت شياپ	20	نهر الكلب	1	قيد التحقق	1	مشمش (عكار)	2
المريجة (بعيدا)	برمانا (المتن)	5	نوق مصيح	1	طرابلس	2	عندقت	1
تحويطه الغدير	الرويسة (برمانا)	4	جونيه حارة صخر	1	طرابلس الزيتون	1	قيد التحقق	9
بعيدا	جورة البلوط	1	جونيه ساحل علما	1	طرابلس الحدادين	2	نشري	7
الحازمية (بعيدا)	قنابة برمانا	3	كفر ياسين	1	طرابلس التل	1	حدث الجبه	1
الحدث	عينطوره (المتن)	6	طيرجا	1	طرابلس القبة	6	المنية الضنية	9
وادي شحرور العليا	مجدل ترشيش	1	أدما والنظفه	1	طرابلس الزاهرية	3	منيه	9
سبابا (بعيدا)	بسكنتا	1	اليوار	5	مينا طرابلس 1	2	سير الضنية	1
راس المتن	قيد التحقق	1	خرايب نهر ابراهيم	11	بساتين المينا	1	بقرصونة	1
حماما	الشوف	2	عجلتون	1	قلمون	3	بيت الفقس	1
يزيدين	الدامور	1	البلونة	3	بداوي	4	مالحه	1
قيد التحقق	الناعمه	54	غزير	1	مخيم البداوي	5	زغرترين	1
المتن	شحييم	8	برج الفتوح (فتقا)	8	قيد التحقق	3	بخعون	2
برج حمود	كتر مابا	14	غوسطا	1	الكورة	1	قيد التحقق	5
سن الغيل	سباين	2	تلبيتا	1	كوسبا	1	زحله	1


جدول الحالات لتاريخ 25 تشرين الأول 2020 – حسب البلدات والأحياء ليوم امس (2)

2	صربا (النبطية)	1	زرارية	1	صوبري	3	زحلة
1	حومين الفوقا	1	عتلون	3	سحمر	4	زحلة الراسية
1	دير الزهراني	1	انصارية	3	مرج (ب-غ)	2	زحلة المطلقة
1	شرفية	1	لويبة	1	روضة (اسطبل)	5	زحلة كرك نوح
2	جيشيت	6	صرفند	2	قيد التحقق	7	زحلة حوش الامراء
1	ميفدون	1	كوثرية السيد		بعليك	5	زحلة اراضي
1	انصار	2	سكسكية	67	بعليك	2	زحلة مار الياس
1	زوطر الغربية	1	عرب طنبايا	2	شراونة	4	فرزل
1	زوطر الشرقية	1	كفر ملكي (صيدا)	1	ايعات	1	حزرتا
1	قعقعية الجسر	21	قيد التحقق	3	تحله	1	قاع الريم
14	قيد التحقق		صور	1	جديدة الفاكية	10	كسارا
	بننت جبيل	6	صور	1	عين (بعليك)	3	وادي العرايش
1	بننت جبيل	5	صور البصن	1	عرسال	2	شورا
1	مارون الراس	1	صور معشوق	1	يونين	3	جلالا
3	رميش	4	برج الشمالي	1	دير الاحمر	7	مكسة
2	حاربعص	1	عوتيت	4	بيت شاما	5	تعليبايا
2	كونين	1	بالقيه	4	حوش الرفاقة	3	جديتا
1	كفرا (بننت جبيل)	1	باريش	6	تمنين التحنا	1	تعنايل
2	قويوه	4	قانا	2	طاريا	3	سعدنايل
1	نبل	1	معركة	9	سرعين التحنا	8	قب الياس
	مرجعيون	1	رشكنايه	1	خضر (بعليك)	2	مريجات (زحلة)
1	دير سريان	2	صديقين	1	نبي شيت	5	بر الياس
3	ميس الجبل	1	حناوي	1	حور تعلا	2	عنجر (حوش موسى)
3	تولين	1	رمادية	2	بريتال	3	مجدل عنجر
1	قيد التحقق	1	حلوسية	8	قيد التحقق	21	رياق
	حاصبيا	1	حلوسية التحنا		الهرمل	2	علي النهري
1	فرديس	3	عباسية (صور)	2	قيد التحقق	1	تل العمارة
1	شبعأ	1	شبحين	1	راشيا	1	رعيت
		2	طير حرفا	1	رفيد (راشيا)	4	تربل (زحلة)
102	قضاء قيد التحقق	9	قيد التحقق	1	قيد التحقق	2	كفر زيد
			جزين		صيدا	11	قيد التحقق
		2	قيد التحقق	16	صيدا القديمة		البقاع الغربي
			النبطية	1	هلالية (صيدا)	1	مشغرة
		4	نبطية التحنا	4	حارة صيدا	1	خربة قناتار
		1	نبطية الفوقا	4	عين الحلوة	1	كفريا (ب-غ)
		1	مزرعة كفر جوز	1	مجتليون	5	جب جنين
		1	زبدين (النبطية)	3	عبرا	5	كامد اللوز
		2	حوش	1	عين النلب	2	غزة
		2	كفر تبنيت	8	مغازية	1	قرعون
		1	عين بوسوار	2	مغدوشة	1	حوش الحريرة

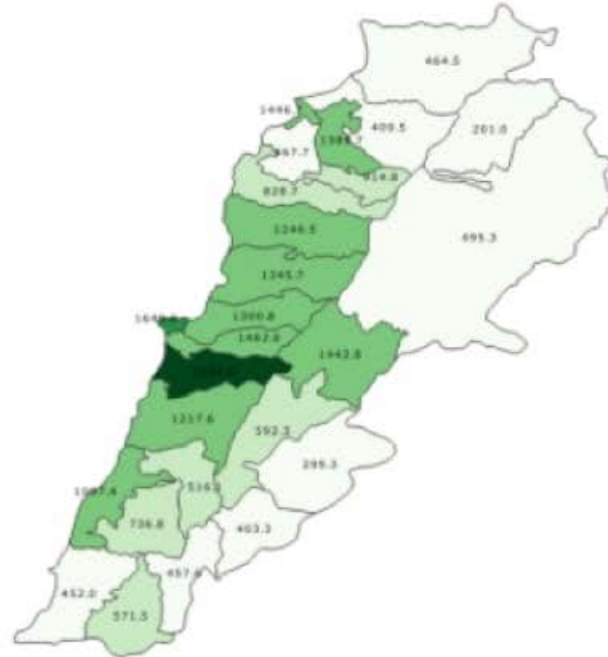
نسب الوفيات التراكمية لكل مئة الف نسمة




mortality rate: cumulative per 100000



نسب الحدوث التراكمية لكل مئة الف نسمة



incidence rate: cumulative per 100000



نسب الحدوث للايام 14 الماضية لكل مئة الف نسمة



incidence rate: past 14 days per 100000

