

ترصد عدوى الكوفيد 19 في لبنان

25 تموز 2020

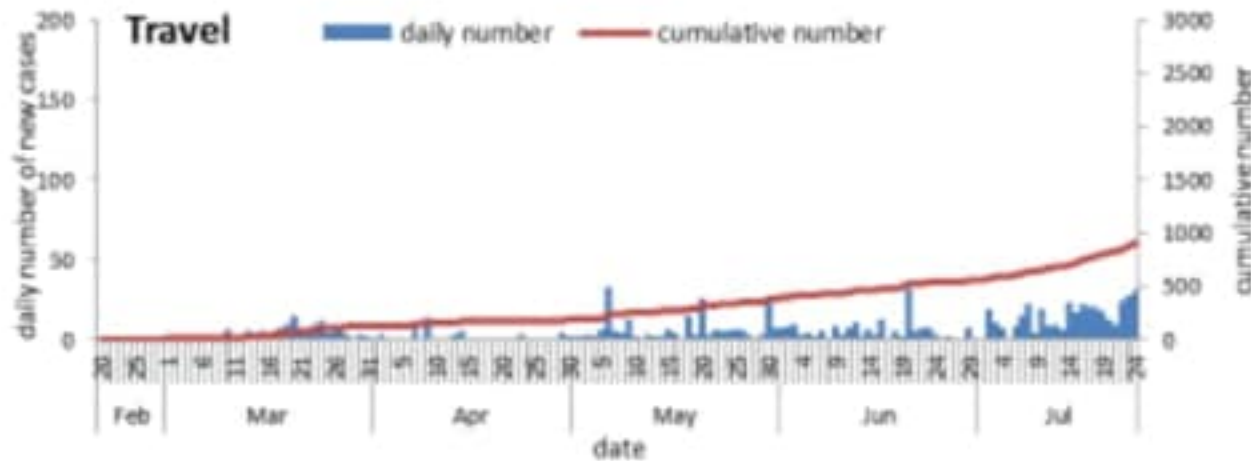


من توصيات وزارة الصحة العامة:

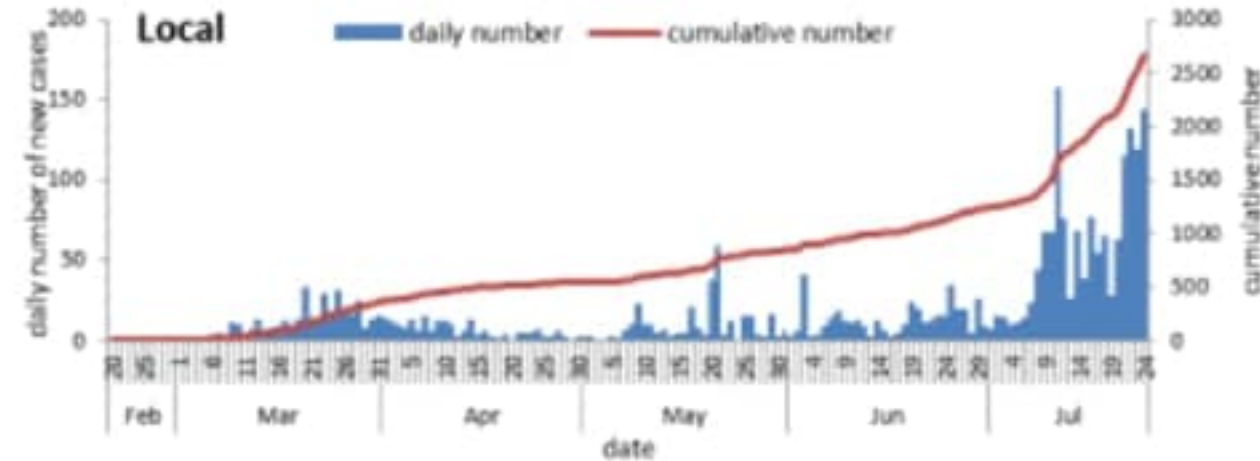
- خلال هذه الفترة الحساسة، الزامية ارتداء الكمامة خلال التجول او الحركة خارج المنزل
- العزل/الحجر المنزلي
- السلوك الفردي الوقائي: أهمية غسل اليدين، آداب السعال، تجنب لمس العينين والانف والفم، تجنب الاقتراب من أي شخص مريض، تجنب الاماكن المزدحمة والتجمعات
- تشكل الظاهرة الحالية بعدم الالتزام بالتدابير الوقائية خطرا في ازدياد احتمال انتشار العدوى بين الناس

العدد التراكمي للحالات المثبتة المحلية في لبنان منذ 21 شباط 2020 (مع تحديث البيانات)	2671
عدد الحالات الجديدة المحلية خلال 24 ساعة المنصرمة	144
العدد التراكمي للحالات المثبتة الوافدة في لبنان منذ 21 شباط 2020 (مع تحديث البيانات)	908
عدد الحالات الجديدة الوافدة خلال 24 ساعة المنصرمة	31
حالة استشفاء منها 31 في العناية المركزة خلال 24 ساعة المنصرمة	144
عدد الحالات مع شفاء مخبري (نتيجتين سلبيتين متتاليتين) او زمني (مرور اكثر من 30 يوما)	1671
العدد التراكمي للوفيات في لبنان منذ 21 شباط 2020	47
حالة وفاة خلال 24 ساعة المنصرمة	1
عدد الفحوصات المخبرية* خلال 24 ساعة المنصرمة (تصحيح ليوم امس: 6185)	9576
النسبة المئوية للفحوصات الإيجابية خلال 24 ساعة المنصرمة	1.8%
عدد الفحوصات المخبرية خلال 24 ساعة المنصرمة المحلية	6772
عدد الفحوصات المخبرية خلال 24 ساعة الخاصة بالمطار	2804

توزيع عدد الحالات الوافدة اليومي والتراكمي حسب اليوم



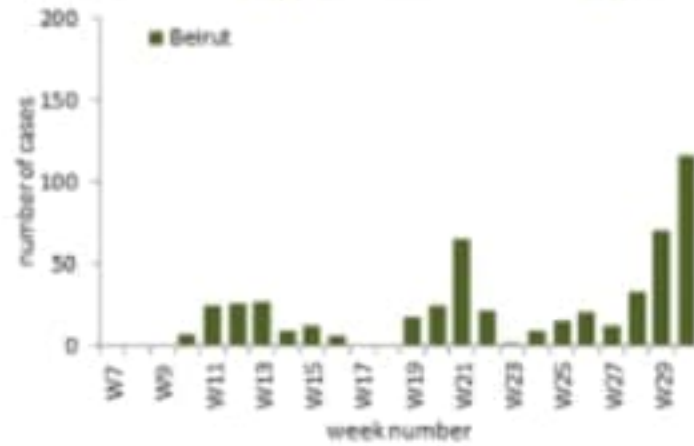
توزيع عدد الحالات المحلية اليومي والتراكمي حسب اليوم



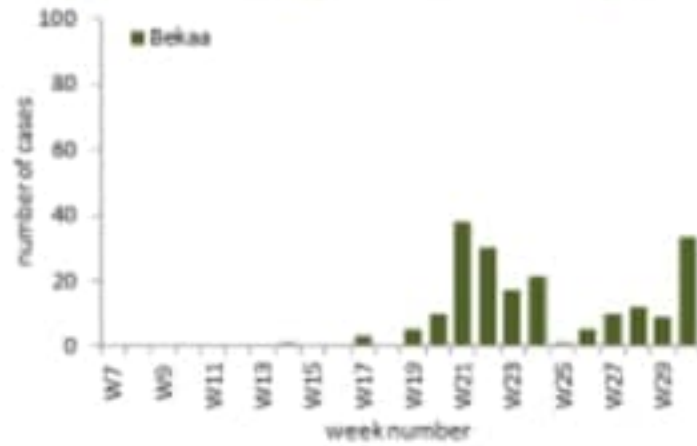
القضاء	العدد التراكمي						يوم أمس
	الحالات	الوفيات	الوافدة	غير الوافدة	الشفاء المخبري	الشفاء الزمني	
بيروت	523	3	163	360	158	130	288
بعبدا	604	3	116	488	76	107	183
المتن	469	10	77	392	132	30	162
الشوف	178	2	23	155	24	120	144
عاليه	308	3	40	268	16	58	74
كسروان	117	5	35	82	70	15	85
جبيل	73	3	14	59	47	7	54
طرابلس	110	0	29	81	19	45	64
الكورة	23	0	11	12	11	3	14
زغرتا	89	1	20	69	54	9	63
البترون	27	2	4	23	14	9	23
عكار	98	0	19	79	52	29	81
بشري	74	1	1	73	57	16	73
المنية الضنية	32	2	12	20	14	11	25
زحلة	164	4	10	154	27	84	111
البقاع الغربي	28	1	6	22	3	11	14
بعثبك	49	1	12	37	12	12	24
الهرمل	6	0	3	3	0	4	4
راشيا	3	0	2	1	1	1	2
صيدا	93	0	65	28	14	42	56
صور	191	4	110	81	18	50	68
جزين	4	0	1	3	4	0	4
النبطية	54	0	33	21	7	22	29
بننت جبيل	51	0	34	17	4	14	18
مرجعيون	21	1	9	12	3	5	8
حاصبيا	6	0	2	4	0	0	0
قيد التحقق	184	0	57	127	0	0	0
المجموع	3579	46	908	2671	837	834	1671

رسومات بيانية لتوزيع الحالات حسب الاسبوع والمحافظة (حسب الترتيب الابجدي) لتاريخ 25 تموز 2020


توزيع الحالات حسب الاسبوع في محافظة بيروت




توزيع الحالات حسب الاسبوع في محافظة البقاع



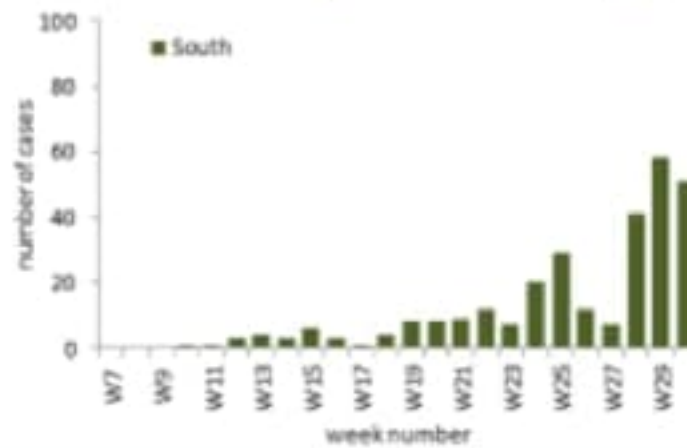
توزيع الحالات حسب الاسبوع في محافظة بعلبك الهرمل




توزيع الحالات حسب الاسبوع في محافظة الشمال



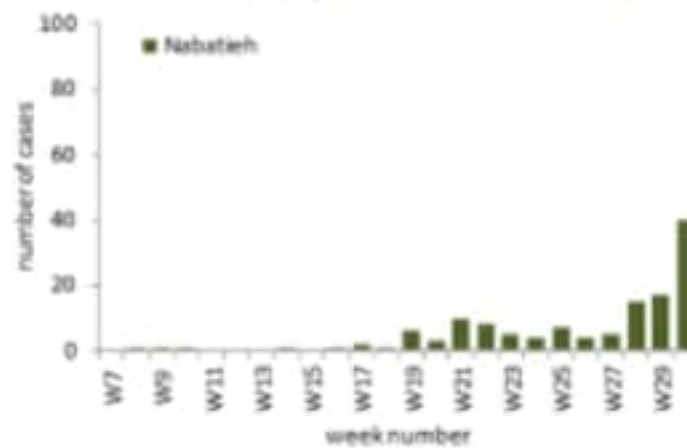
توزيع الحالات حسب الاسبوع في محافظة الجنوب



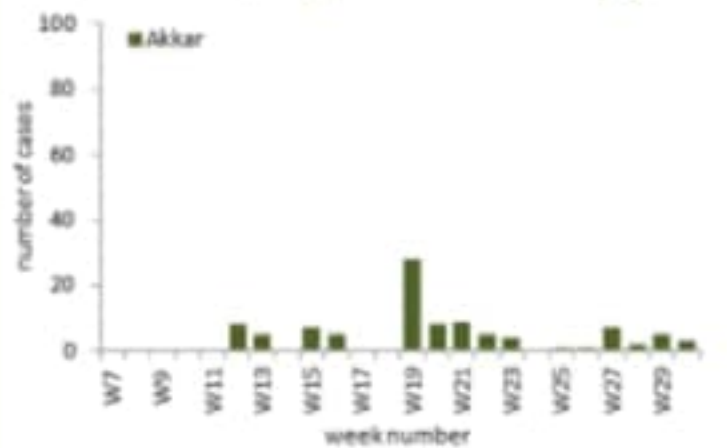
توزيع الحالات حسب الاسبوع في محافظة جبل لبنان



توزيع الحالات حسب الاسبوع في محافظة النبطية



توزيع الحالات حسب الاسبوع في محافظة عكار



المختبرات: د رفيق الحريري الجامعي الحكومي والمركز الوطني للتطويز، مختبر الكريب، د طرابلس الحكومي، د الزود، د الجامعة الأميركية، د سرحال، د رزق، د سيدة المعونات، د العسكري، د الرسول الأعظم، د حمود، د الياس الهراوي الحكومي، مختبر الهادي، مختبر المشرق، د جبل لبنان، مختبر ينوفي، مختبر مركز الأطباء، د فتوح كسروان، مختبر نواسميناك، د البلدية المعنوي، د عبد الله الواسي الحكومي، د رابع حزب، د شنين الحكومي، د هيكل، د سان جورج العنتش، د عين وزين، د بلوق، د المظلوم، مختبر برجاني، د بعثك الحكومي، د دار الامل، مختبر عظمي بوش، د المطاس، د العنلا، مختبر مركز العناية الطبية، د خوري العام (زحلة)، مركز الاستشفائي الشمالي