



ترصد عدوى الكوفيد 19 في لبنان

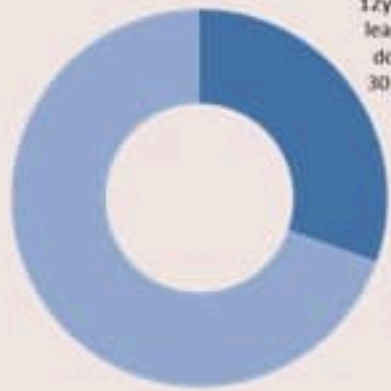
25 أيلول 2021

1214
للقاح

1787
للكوفيد

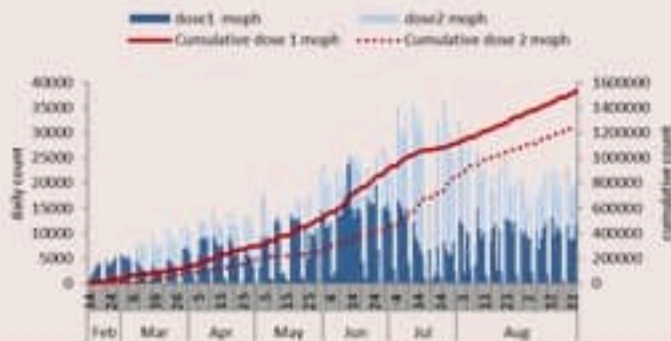
التلقيح ضد الكوفيد 19 نحو مناعة المجتمع (المصدر: قاعدة بيانات Impact)

التلقيح	ليوم امس	التراكمي	التغطية (على عدد السكان من عمر 12 سنة)
المسجلين	7629	2660700	48.8%
الجرعة (1)	11776	1660003	30.5%
الجرعة (2)	8537	1375306	25.2%



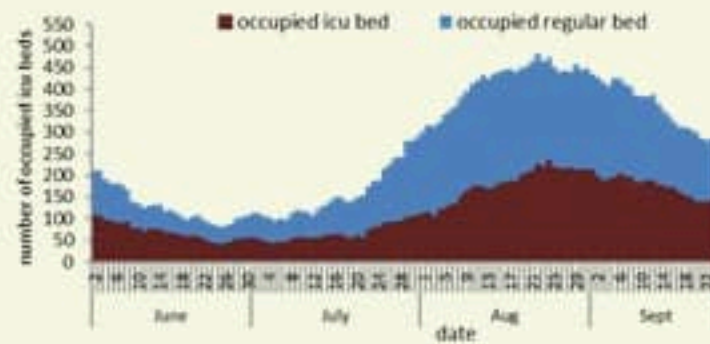
نسبة التلقيح للجرعة الأولى على الأقل (عدد الملقحين على السكان من عمر 12 سنة)

العدد اليومي والتراكمي للملقحين



الفحوصات	ليوم امس
عدد الفحوصات	16644
عدد الفحوصات المحلية	10153
عدد فحوصات PCR في المطار	5883
عدد فحوصات PCR للحدود	315
عدد فحوصات Antigen	293
إيجابية فحوصات PCR	559
إيجابية فحوصات Antigen	21
مؤشرات الفحوصات	خلال 14 يوم الأخيرة
نسبة الفحوصات المحلية لكل 100000	2873
إيجابية فحص PCR لكل مئة فحص	5.5%

استعمال اسرّة كوفيد في المستشفيات حسب اليوم

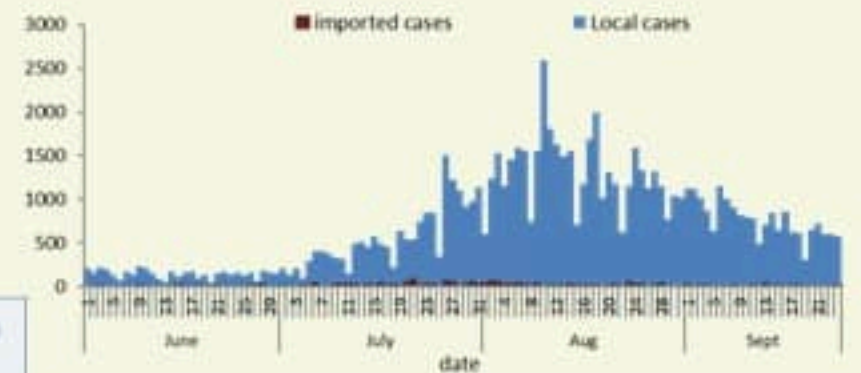


الاستشفاء	ليوم امس	نسبة غير الملقحين (ج2) في 14 يوم الأخيرة
حالة استشفاء	283	83%
حالة في العناية المركزه	144	90%
حالة مع تنفس اصطناعي	35	91%

مستوى (3) من التفشي المجتمعي

الحالات	ليوم امس	التراكمي
عدد الحالات المشبهه	580	621735
عدد الحالات المحليه	560	613207
عدد الحالات الوافده	20	8528
عدد حالات الوفاه	9	8277
عدد الحالات المكرره	44	-
عدد حالات الشفاء	-	588577
المؤشرات الوبائيه	خلال 14 يوم الأخيرة	
عدد الحالات النشطه	9022	
نسبة الحدوث المحليه لكل 100000	170	
نسبة الوفيات لكل 100000	1.81	

عدد الحالات الجديد حسب اليوم



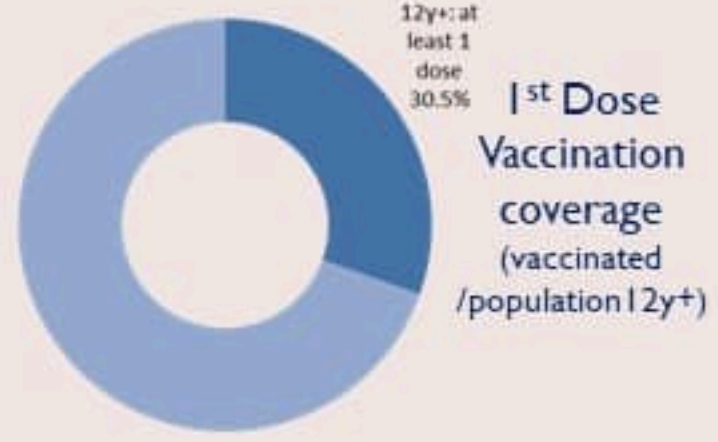
الخطوط المسافه	ليوم امس	التراكمي
اتصالات (1) 1787	453	296233
اتصالات 1214	1884	398234



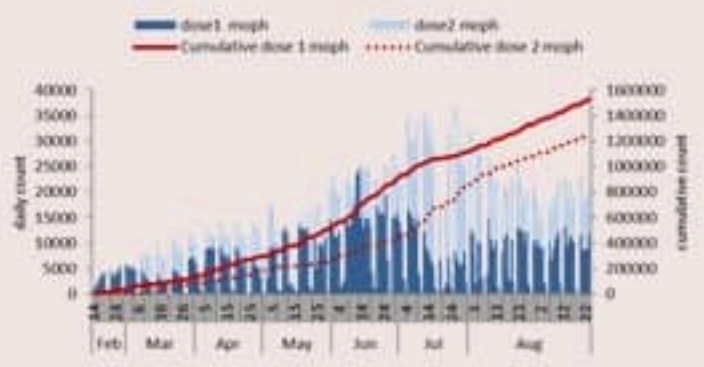
COVID-19 Vaccination

(source: Impact database)

	Past day	Cumulative	Coverage (over population 12y+)
Registered	7629	2660700	48.8%
1 st dose	11776	1660003	30.5%
2 nd dose	8537	1375306	25.2%



Daily & cumulative number by 1st / 2nd dose



Testing	Yesterday
All tests	16644
Local PCR tests	10153
Airport PCR tests	5883
Border PCR tests	315
Antigen tests	293
Positive by PCR	559
Positive by Antigen	21
Indicators	Past 14 days
Local testing rate / 100000	2873
Local positivity PCR test	5.5%

COVID 19 hospital bed occupancy per day

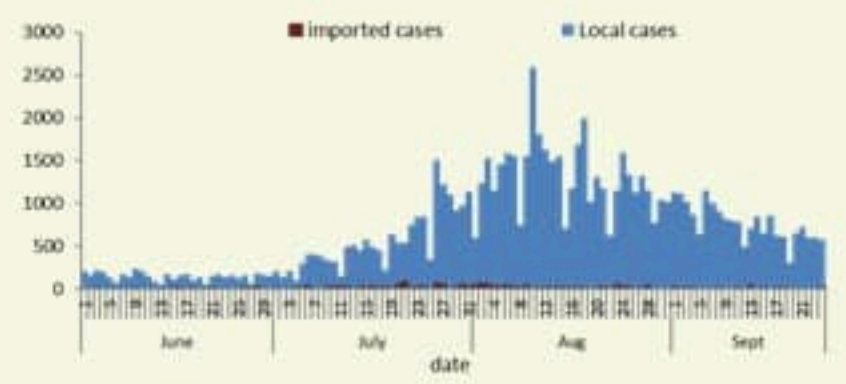


Hospital admission	Past day	% Not fully vaccinated in past 14 days
Occupied beds	283	83%
Occupied ICU beds	144	90%
Mechanical ventilation	35	91%

Community Transmission level (3)

Cases	Past Day	Cumulative
Confirmed cases	580	621735
Confirmed local cases	560	613207
Confirmed imported	20	8528
Deaths	9	8277
Duplicate cases	44	-
Remission	-	588577
Indicators	Past 14 days	
Active cases	9022	
Local incidence rate /100000	170	
Mortality rate /100000	1.81	

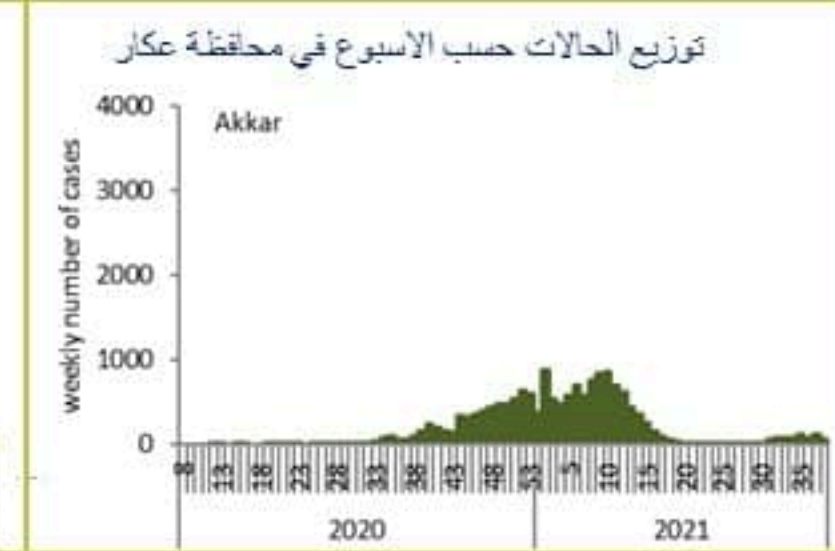
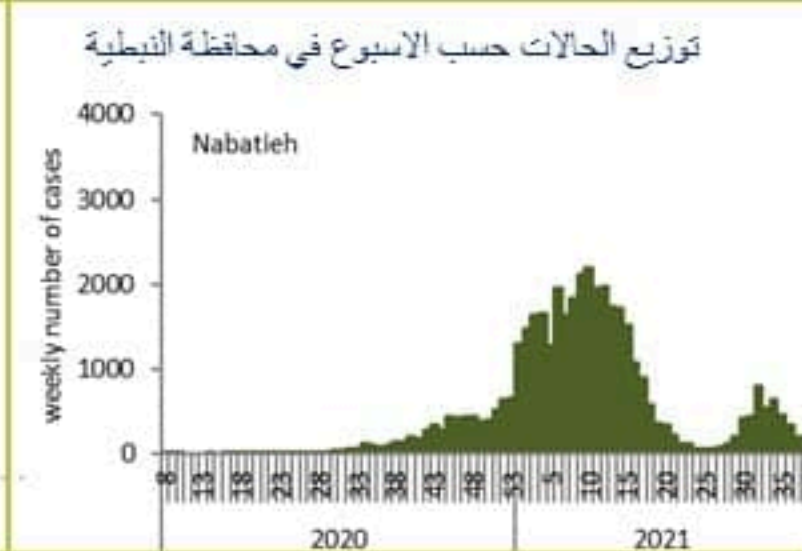
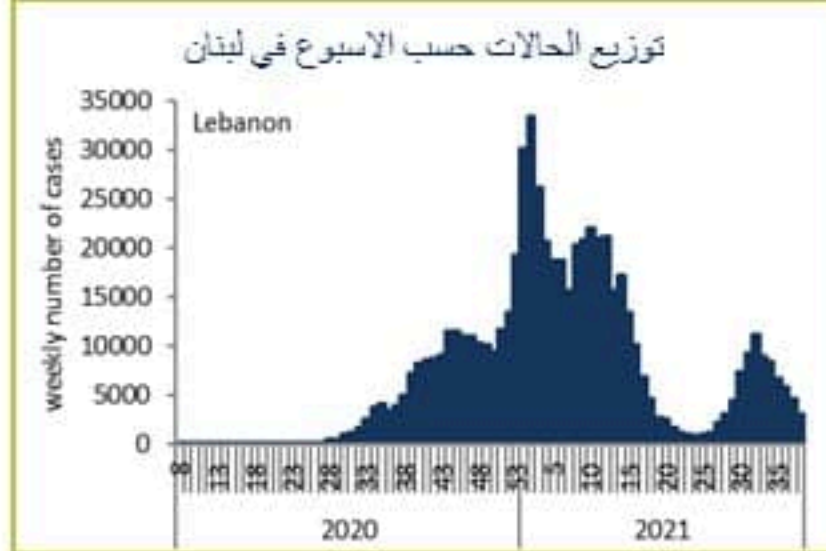
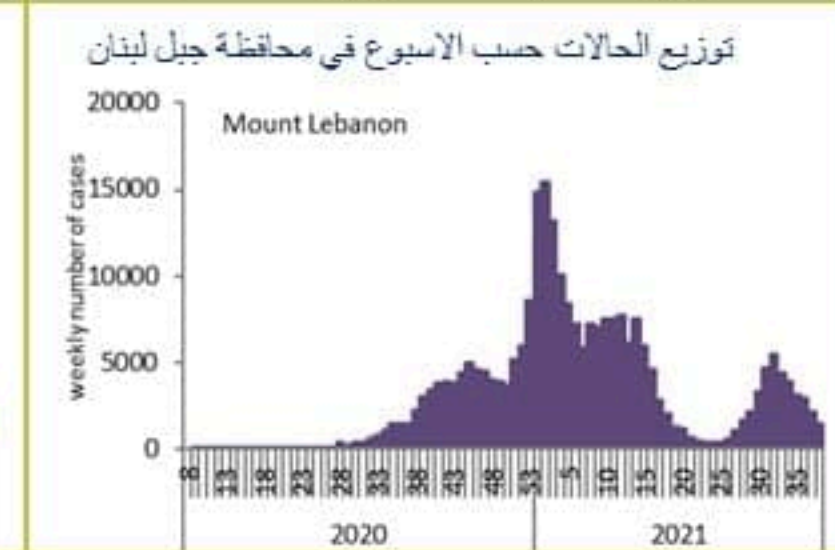
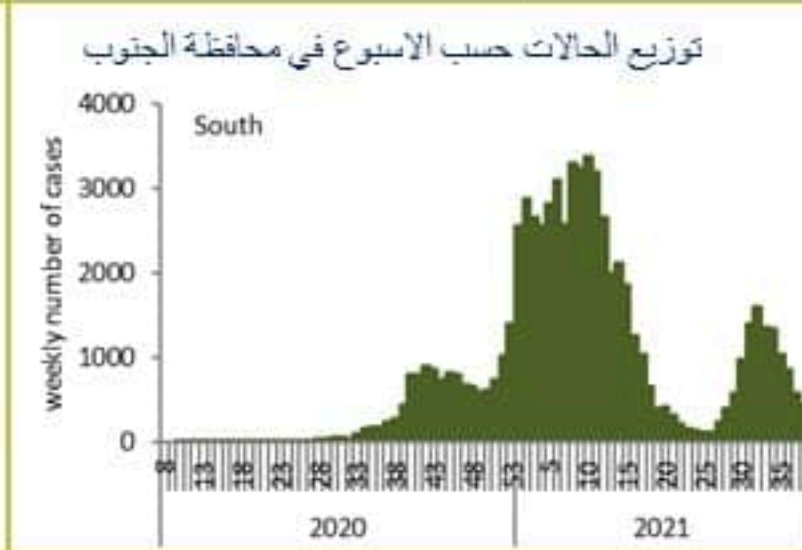
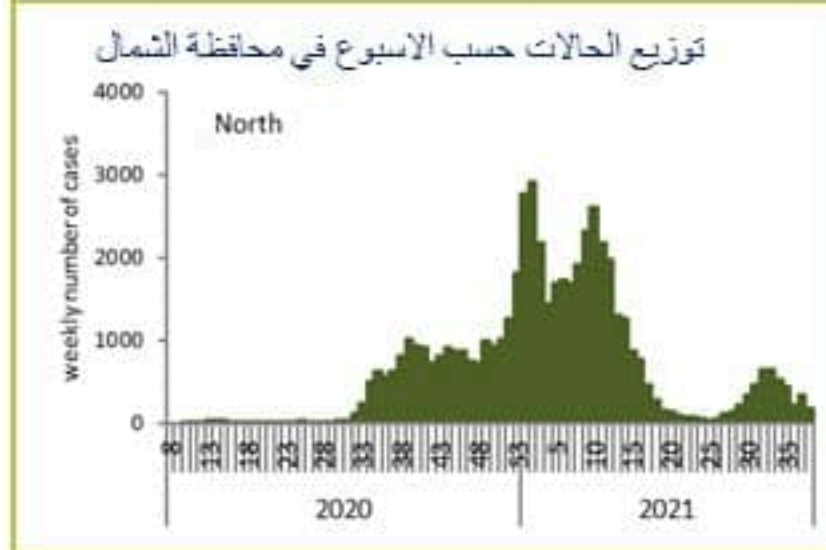
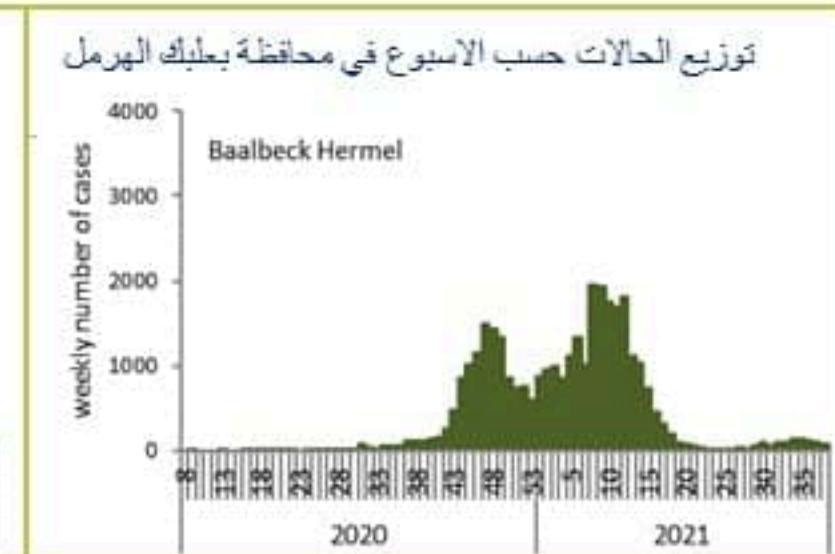
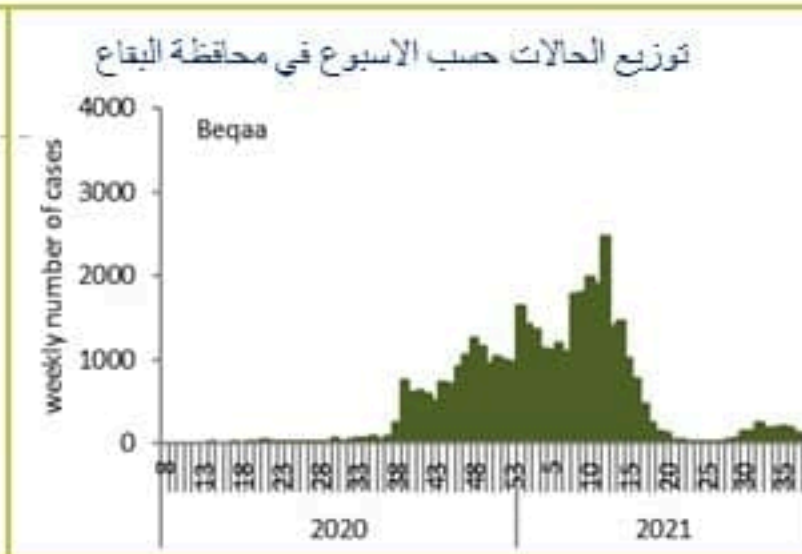
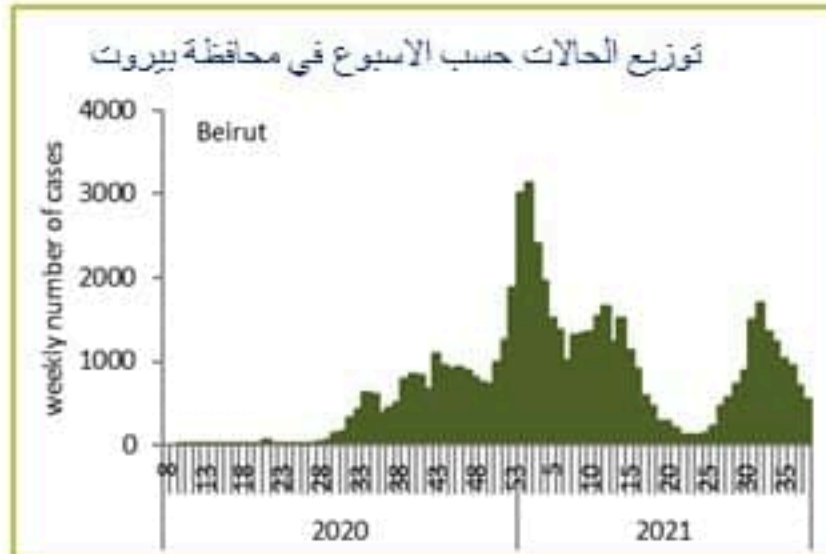
COVID19 Cases per day



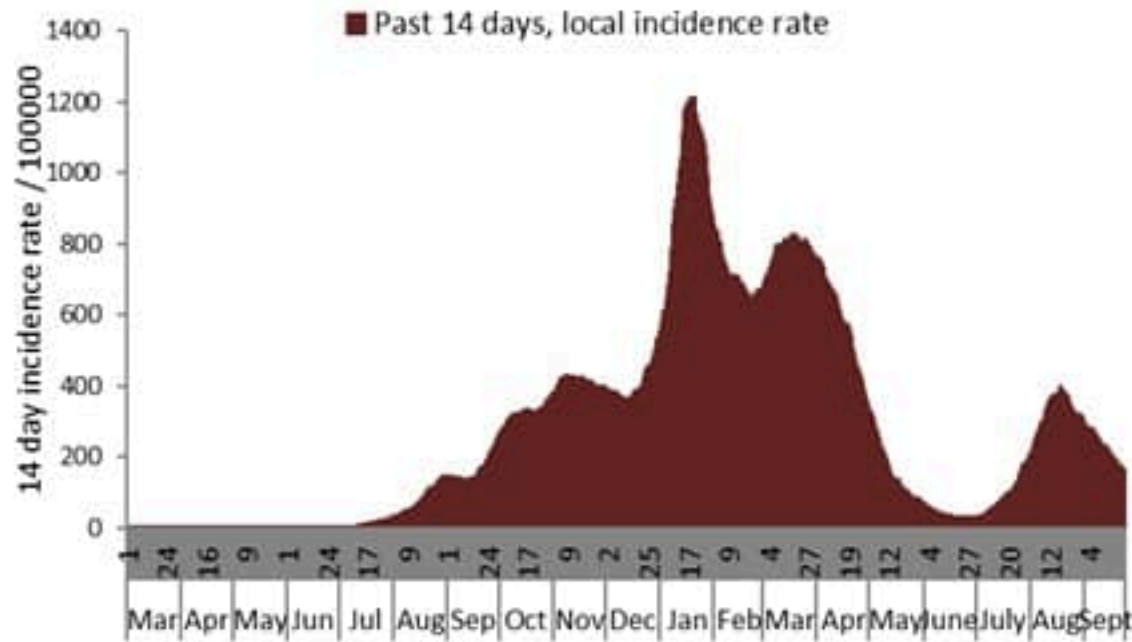
Call centers	Past day	Cumulative
Answered 1787 (1)	453	296233
Answered 1214	1884	398234



Caza	نسبة الوفيات / Mortality rate		نسبة الحدوث / Incidence rate		Past day / يوم امس				Cumulative / التراكمي							التضاء
	14 لتيام / الأخيره / Past 14 days	التراكمي / Cumulative	14 لتيام / الأخيره / Past 14 days	التراكمي / Cumulative	غير الوافه / Local	الوافه / Travel	الوفيات / Deaths	الحالات / Cases	الشفاء / Remission	الشفاء الزمني / Time remission	الشفاء المخبري / Lab- remission	غير الوافه / Local /	الوافه / Travel	الوفيات / Deaths	الحالات / Cases	
	/100000	/100000	/100000	/100000												
Beirut	4.94	171	304	12128	96	0	3	96	54,278	54,116	162	57,983	974	831	58,957	بيروت
Baabda	0.76	156	271	13639	109	1	0	110	84,223	84,144	79	89,184	565	1,028	89,749	بعبدا
Metn	1.73	143	163	11077	69	0	1	69	66,488	66,354	134	69,974	429	907	70,403	المتن
Chouf	1.91	150	145	11489	23	0	0	23	23,078	23,054	24	23,949	142	314	24,091	الشوف
Aleyh	3.98	220	295	20163	33	0	0	33	33,623	33,601	22	35,137	316	386	35,453	عاليه
Kesrwan	1.86	193	212	13630	27	0	0	27	27,485	27,414	71	29,125	187	416	29,312	كسروان
Jbeil	0.00	134	179	12818	8	0	0	8	13,237	13,189	48	13,996	61	147	14,057	جبيل
Tripoli	2.94	176	106	6631	18	0	2	18	21,171	21,151	20	22,315	230	599	22,545	طرابلس
Koura	1.34	151	68	10566	2	0	0	2	7,580	7,569	11	7,831	69	113	7,900	الكوره
Zghorta	1.31	187	93	13077	1	0	1	1	9,632	9,578	54	9,940	63	143	10,003	زعرتا
Batroun	0.00	131	73	9541	1	0	0	1	5,032	5,018	14	5,230	20	72	5,250	البترون
Akkar	1.28	122	61	5185	11	0	0	11	15,452	15,399	53	16,177	78	382	16,255	عكار
Becharreh	0.00	119	12	5996	0	0	0	0	1,511	1,454	57	1,559	5	31	1,564	بشري
Minieh Danieh	0.47	83	17	3380	1	0	0	1	6,937	6,921	16	7,205	52	178	7,257	المدينة الصنية
Zahleh	0.91	274	73	13071	13	0	0	13	27,691	27,663	28	28,538	162	601	28,700	زحلة
West Bekaa	0.00	172	43	9006	1	0	0	1	8,634	8,631	3	8,975	57	173	9,032	البقاع الغربي
Baalbeck	1.05	198	66	10351	15	0	0	15	28,482	28,470	12	29,388	122	565	29,510	بعلبك
Hermel	0.00	155	15	5332	0	0	0	0	3,362	3,362		3,458	18	101	3,476	الهرمل
Rashaya	0.00	161	49	8488	0	0	0	0	3,308	3,307	1	3,417	15	65	3,432	راشيا
Saida	1.84	130	147	9783	40	0	1	40	30,084	30,070	14	31,624	282	423	31,906	صيدا
Sour	0.87	104	216	10286	35	1	0	36	32,857	32,838	19	34,957	408	356	35,365	صور
Jezzine	0.00	116	38	10022	0	0	0	0	3,103	3,099	4	3,194	10	37	3,204	جزين
Nabatieh	3.54	132	208	16592	36	0	1	36	22,318	22,310	8	23,282	181	186	23,463	النبطية
Bint Jbeil	2.49	138	120	11514	3	0	0	3	8,759	8,755	4	9,140	107	111	9,247	بنت جبيل
Marjeoun	3.19	102	81	8402	2	0	0	2	5,003	5,000	3	5,234	36	64	5,270	مرجعيون
Hasbaya	3.36	161	50	8728	3	0	0	3	2,497	2,497		2,527	70	48	2,597	حاصبيا
Unspecified					13	18	0	31	42,752	42,750	2	39,868	3,869	0	43,737	غير التحق
Lebanon	1.81	156	170	11693	560	20	9	580	588577	587714	863	613207	8528	8277	621735	لبنان



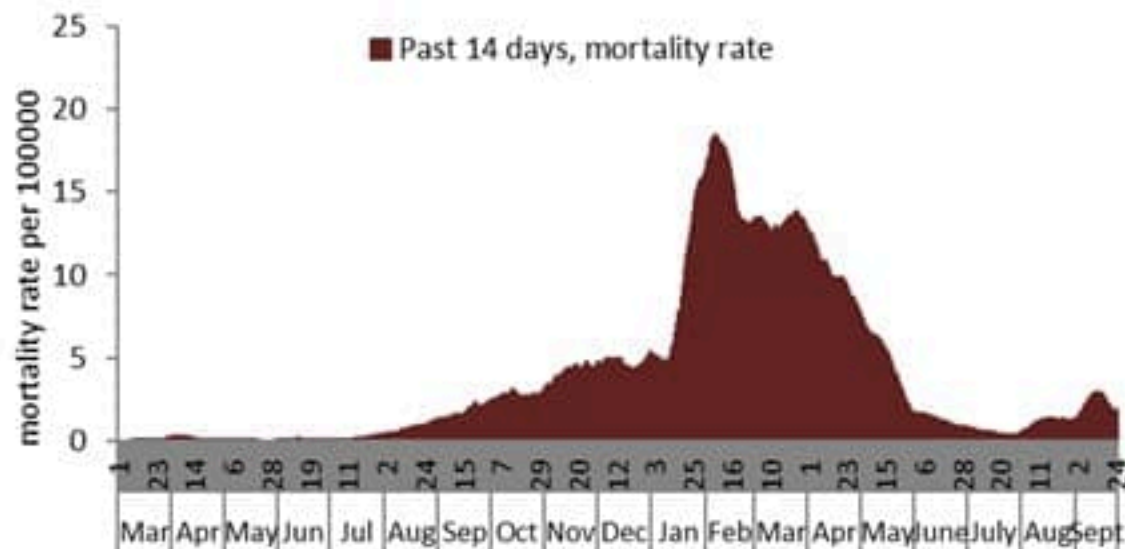
نسبة الحالات الجديدة لكل مئة الف نسمة خلال 14 يوم السابقة
Incidence rate for the 14 days (/100000)



نسبة الفحوصات المحلية لكل مئة الف نسمة خلال 14 يوم السابقة
Testing rate for the past 14 days (/100000)



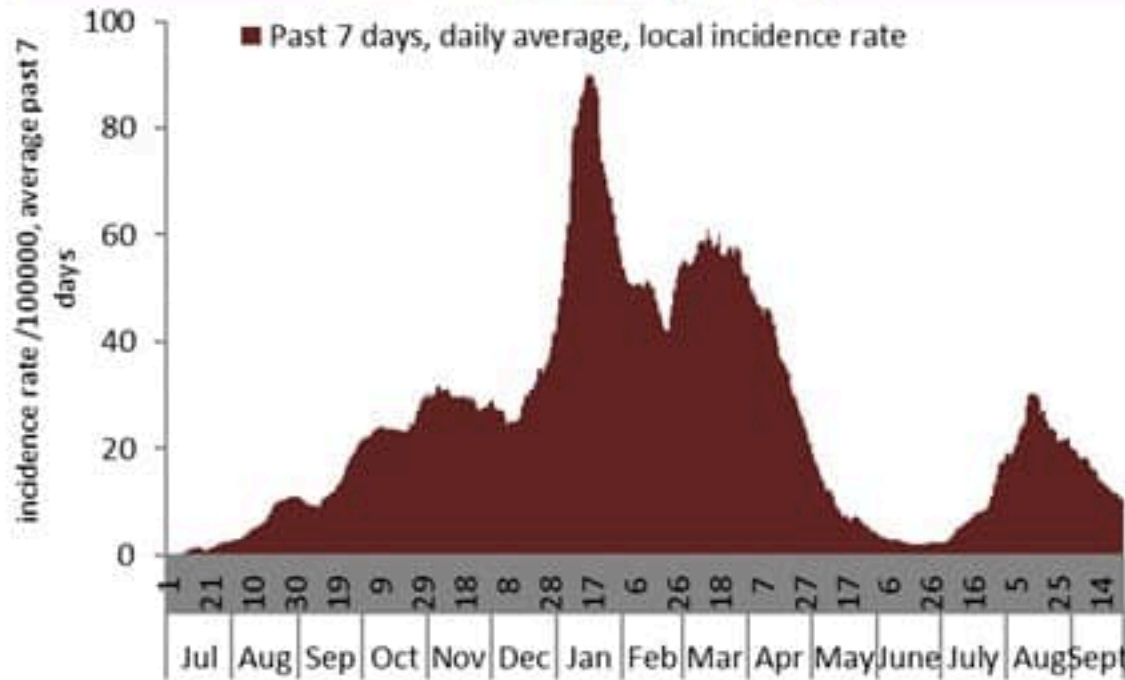
نسبة الوفيات لكل مئة الف نسمة خلال 14 يوم السابقة
Mortality rate for the past 14 days (/100000)



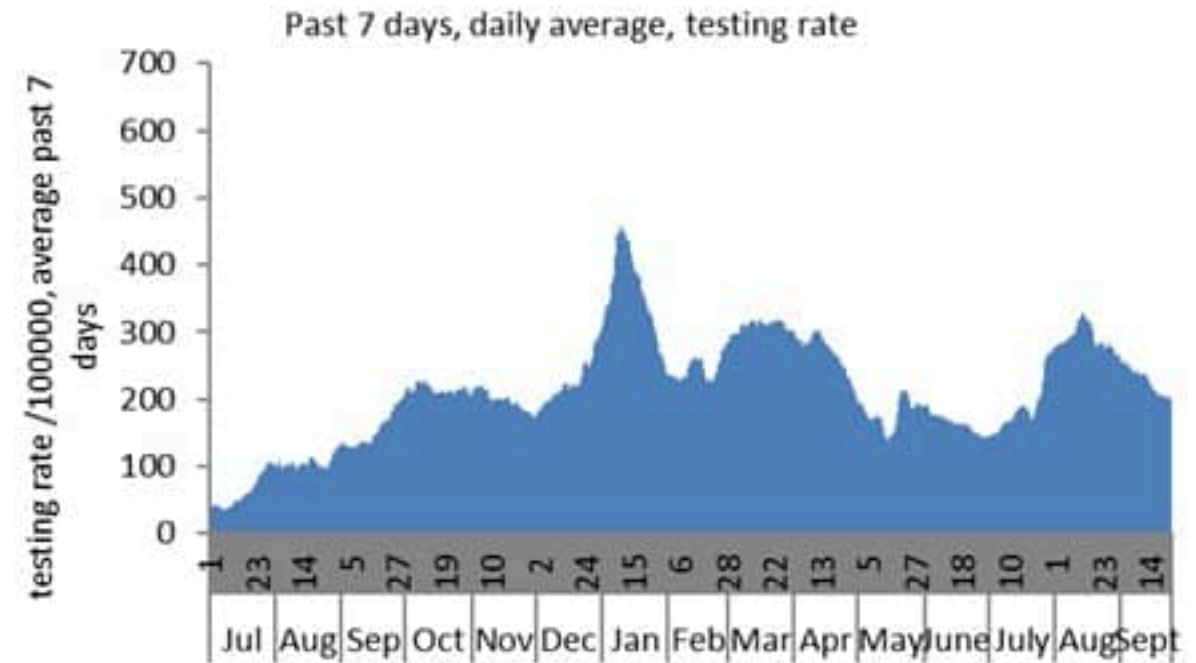
النسبة المئوية للفحوصات المحلية الإيجابية خلال 14 يوم السابقة
Positivity rate for the past 14 days (%)



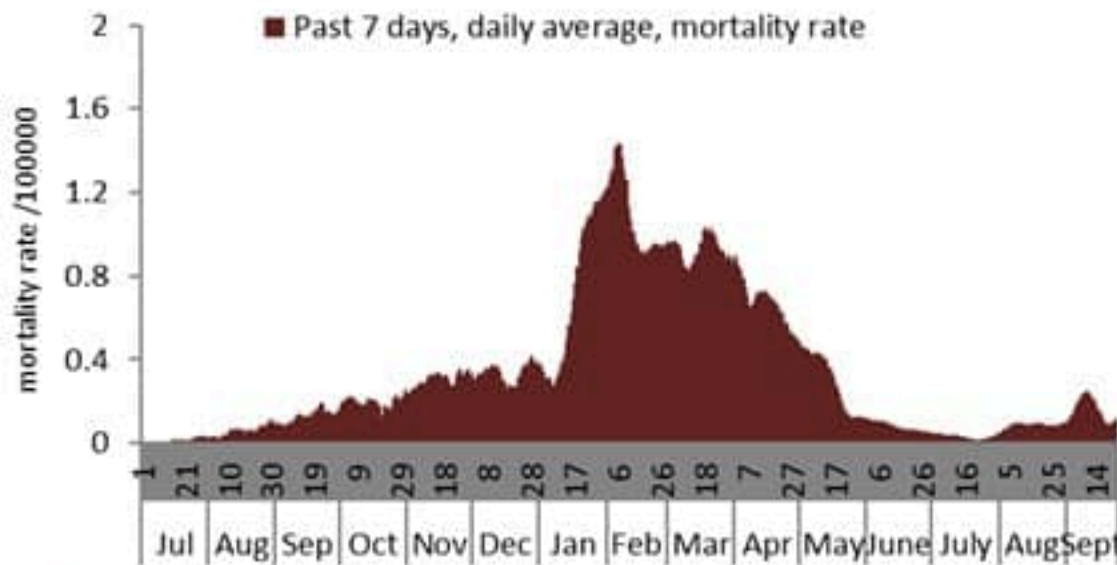
نسبة الحالات الجديدة لكل مئة ألف نسمة
Incidence rate s (/100000)



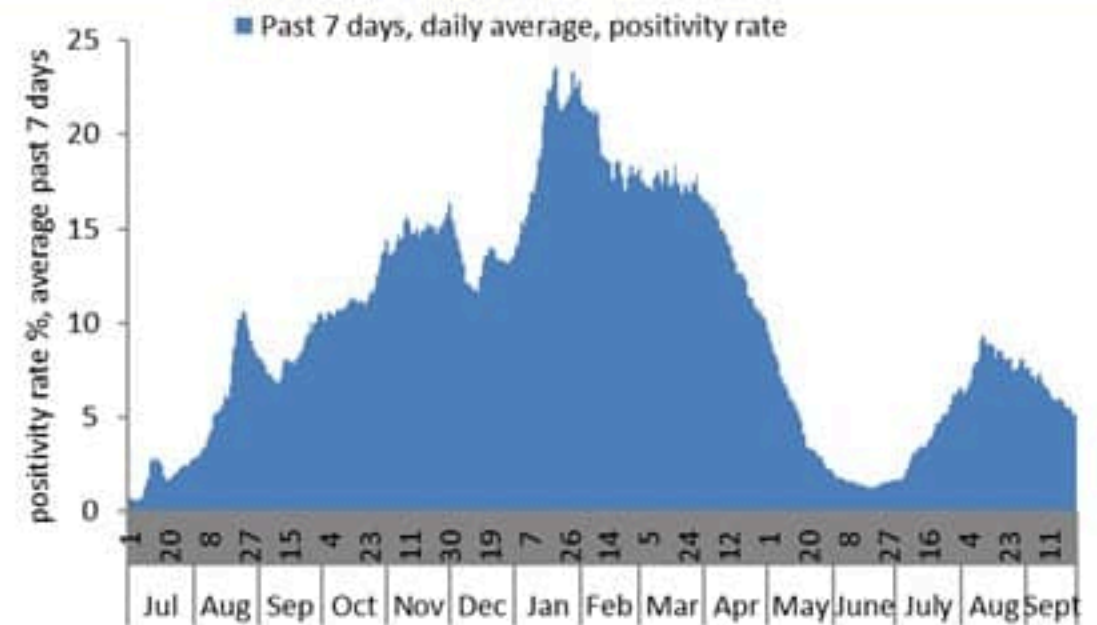
نسبة الفحوصات المحلية لكل مئة ألف نسمة
Testing rate (/100000)



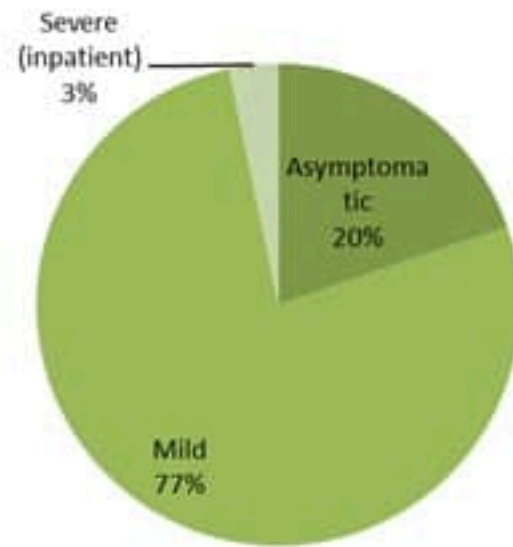
نسبة الوفيات لكل مئة ألف نسمة
Mortality rate (/100000)



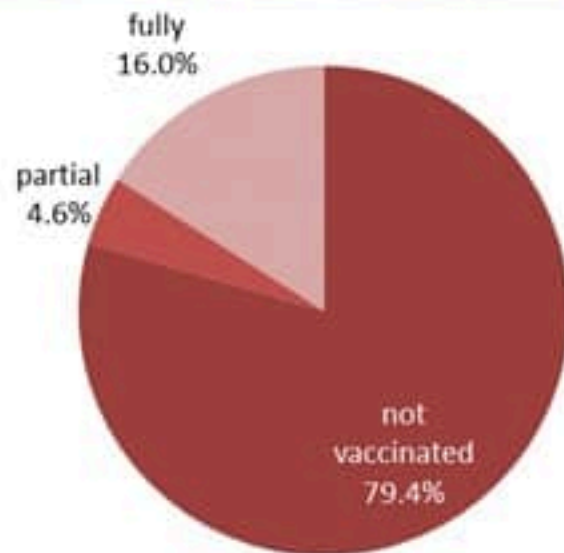
النسبة المئوية للفحوصات المحلية الإيجابية
Positivity rate (%)



توزيع الحالات حسب المرض لـ 14 الأخريرة (%)
Case distribution by severity for past 14 days (%)



توزيع الحالات حسب الوضع التلقيحي لـ 14 الأخريرة (%)
Case distribution by vaccination status for past 14 days (%)

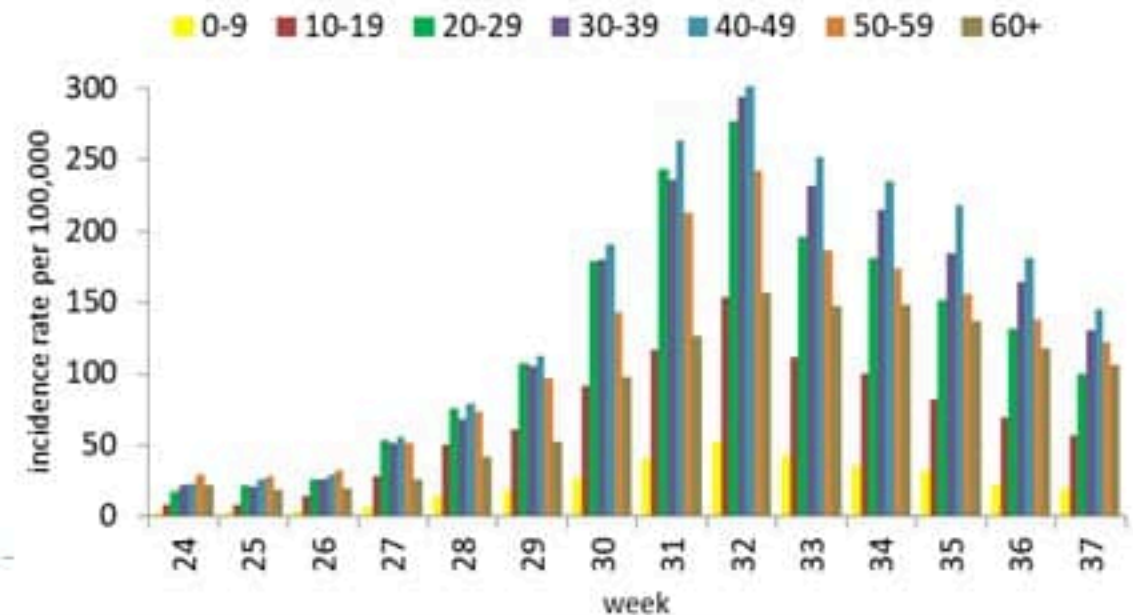


Fully: more than 14 days after 2nd dose
Partial: between 14 days post 1st dose and 14 days post 2nd dose
Not vaccinated: 0 dose, or less than 14 days post 1st dose

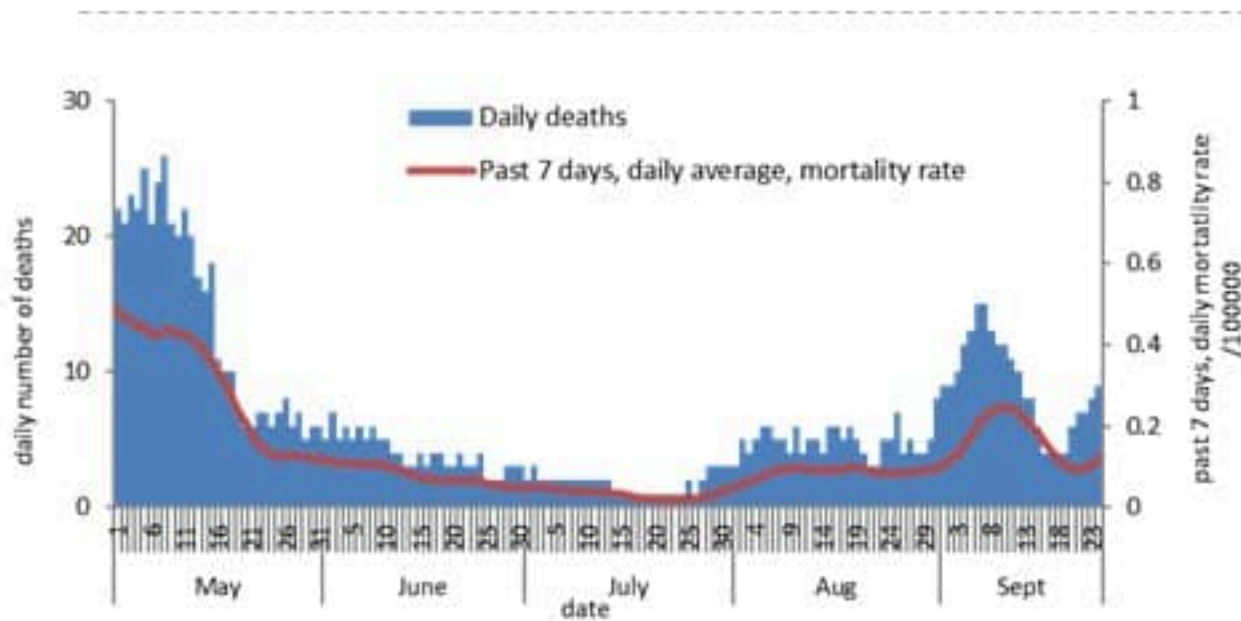
توزيع الحالات حسب العمر
Case distribution by age group

عدد الحالات لـ 14 الأخريرة Nb for past 14 days	عدد الحالات ليوم امس Nb for past day	الفئة العمرية Age group
395	25	0-9
1174	72	10-19
1720	94	20-29
1836	108	30-39
1334	91	40-49
844	64	50-59
517	29	60-69
317	19	70-79
210	16	80+
675	62	غير محدد, unspecified
14675	580	Total المجموع

نسبة الحدوث حسب العمر والاسبوع (لكل مئة ألف نسمة)
Age specific incidence rate by age group and week (/100000)



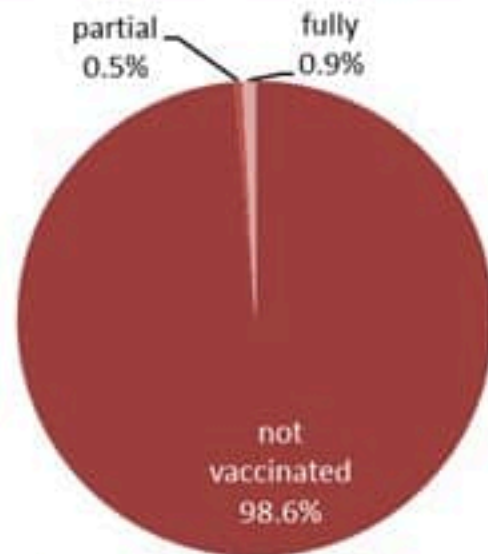
عدد الوفيات حسب ونسبة الوفيات لكل مئة ألف حسب اليوم
Deaths and mortality rate (per 100000) per day



جدول خصائص الوفيات
Distribution of deaths by age group

وجود امراض مزمنة او وضع صحي خاص Underlying conditions	نسبة الامائة % Case fatality %	عدد حالات الوفاة Number of deaths	الفئة العمرية Age group
9	0.07	10	0-9
15	0.03	16	10-19
39	0.05	53	20-29
97	0.13	147	30-39
255	0.45	382	40-49
681	1.21	857	50-59
1433	3.88	1707	60-69
2113	9.41	2385	70-79
2427	17.98	2720	80+
7069	1.33	8277	Total المجموع

توزيع الوفيات حسب وجود الوضع التلقيحي، 2021 (%)
Deaths by vaccination status, 2021 (%)



Fully: more than 14 days after 2nd dose
Partial: between 14 days post 1st dose and 14 days post 2nd dose
Not vaccinated: 0 dose, or less than 14 days post 1st dose

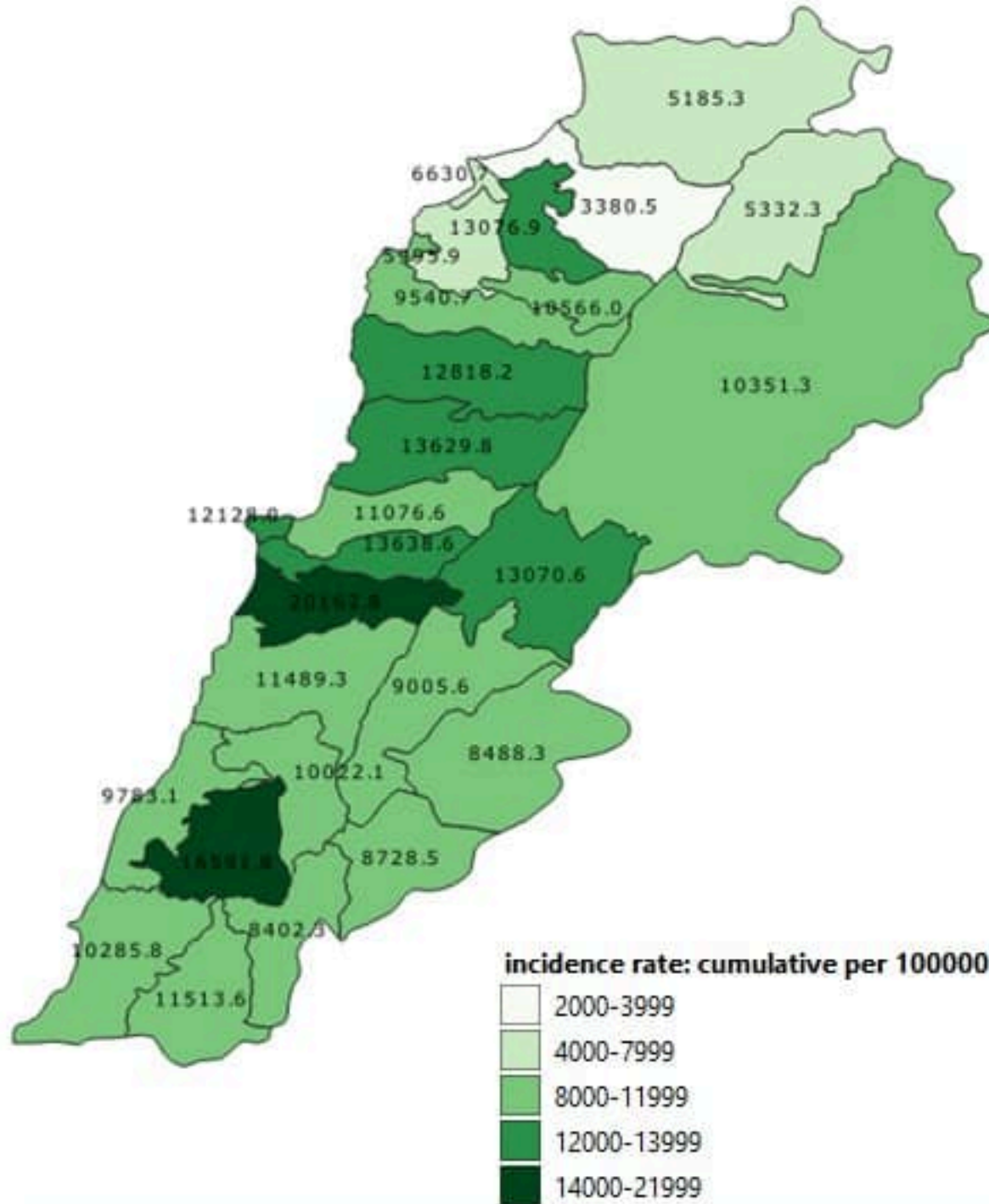
جدول حالات الوفاة المسجلة خلال 24 ساعة المنصرمة والمثبتة
Line list of confirmed covid-19 deaths for the past 24 hours

وجود امراض مزمنة	العمر (سنة)	الجنس	السكن (القضاء)	المستشفى	#
نعم	25	أنثى	طرابلس	طرابلس الحكومي	1
نعم	57	ذكر	بيروت	بحنس	2
نعم	65	ذكر	المتن	أبو جودة	3
نعم	71	ذكر	زغرتا	مركز العائلة الطبي	4
نعم	82	ذكر	صيدا	راغب حرب	5
نعم	82	ذكر	بيروت	سان جورج الحدث	6
نعم	83	أنثى	النبطية	راغب حرب	7
نعم	90	أنثى	بيروت	الساحل	8
نعم	98	ذكر	طرابلس	دار الشفاء	9

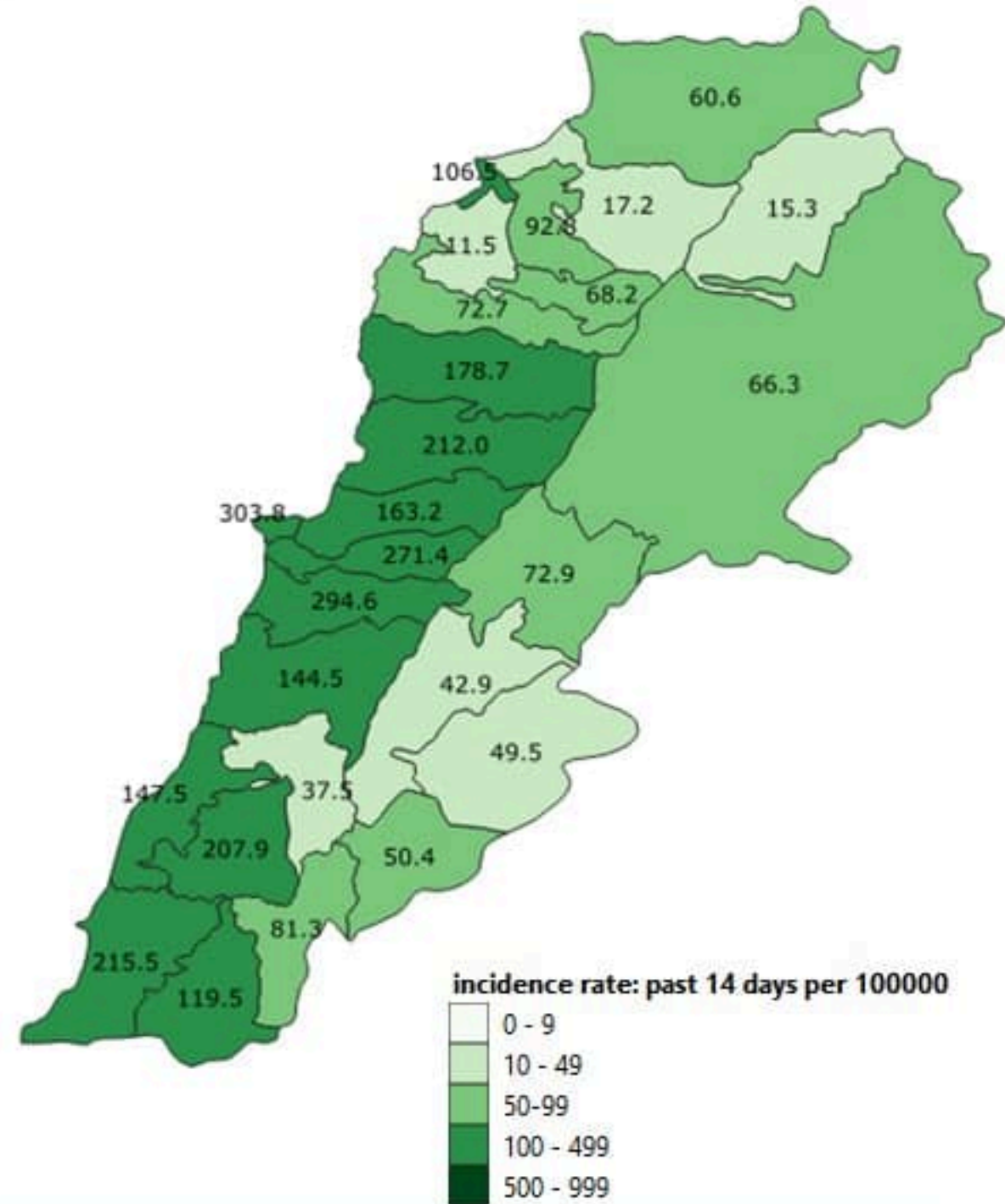
1	داغوره	3	نير الاحمر	1	طرابلس الزيتون	3	مجدل المعوش	9	سن الفيل	بيروت
	النبطية	1	عقيدية	1	طرابلس القبة	1	المغيره (الشوف)	1	جنيد المتن	عين المرسة
1	مزرعة كفر جور	1	بريتال	2	طرابلس الكفاة	1	حصروت	1	الروضة (بوشرية)	راس بيروت
2	شوكين	1	بوداي	12	فيد التحق	3	الجنيد (الشوف)	1	نير مار روكز	المتارة (بيروت)
3	كنور (النبطية)		صيدا	1	البدوي	2	فيد التحق	5	الدكوانة	الروشه
3	عين قانا	1	هاتلية (صيدا)	1	مخيم البدوي		عاليه	3	أطلباس	الحمرا (بيروت)
2	جرجوع	1	حاره صيدا		الكوره	6	شونقات العمروسية	1	القتاش	المصيطبة
3	عرب صالحيم	8	عين الحلوه	1	دار بعشتر	6	حي السلم	1	الزلقا	مار الياس
1	شرفية	1	مجلليون	1	ضهر العين	4	خلده	3	الضبية	ثلة الخياط
1	تول	4	عبرا		زعرنا	1	شونقات الامراء	7	المنصورية (المتن)	المزرعة (بيروت)
2	حاروف (النبطية)	1	بقسطا	1	زعرنا	5	عرمون (عاليه)	4	الفتار	برج أبو حيدر
1	نوير (النبطية)	1	عين الدلب		البقرون	2	بعورته	1	رومية	البسطا الفوقا
1	جيشيت	1	طنبوريت	1	البقرون	3	بشامون	1	بقايا	الطريق الجنيد
3	ميفدون	3	بابلية		عكار	1	الكحالة	2	بصالييم	راس النبع (بيروت)
2	عجا	1	صرفند	1	مشحا	2	بحمون الضيعة	2	المطيلب	البسطا التحتا
1	زوطر الشرفية	1	بيسارية	1	نهر البارذ	1	الرملية	2	الرايه	الجميزه
10	فيد التحق	1	سكسكية	1	فبعيت	2	فيد التحق	1	الريوه	الأشرفية (بيروت)
	بنت جبيل	1	عقون	8	فيد التحق		كسروان	2	بيت الشكار	فيد التحق
1	رميش	15	فيد التحق	2	المنيه الضيعة	2	جوييه كسليك	1	ذيك المحدي	بعيدا
2	فيد التحق		صور	1	كرم المهر	5	نوق مكاييل	1	مزرعة يشوع	الشيح
	مرجعيون	10	صور		رحلة	1	جوييه حيدر	3	زكريت	الجناح
1	ميس الجبل	1	صور البصن	1	رحلة الميدان	4	نوق مصبح	1	حماتيا	الأوزاعي
1	مجدل سلم	2	صور الرشيدية	1	غزل	1	أونيس (كسروان)	1	جوره البلوط	بير حسن
	حاصبيا	1	برج الشمالي	1	قاع الريم	1	طبرجا	1	كفاة برمانا	الغبيري
3	شبعأ	1	نير قاتون العين	1	تعلبيا	1	الصفرا (كسروان)	3	المنقردي	عين الرمانة (الشيح)
		1	جوبا	1	جديتا	1	البوار	1	الراهية (المتن)	حاره حريك
31	كضاء فيد التحق	1	نبعال	1	سعدنابل	3	البلونة	1	بتغرين	الليلكي
		1	وادي جيلو	1	قب الياس	1	السهيلة (كسروان)	1	الفوار	برج البراجنة
		2	قانا	1	بر الياس	4	عزير	1	بسكتا	المريجة (بعيدا)
		1	صديقين	1	ناصرية (رحلة)	1	كفر حباب	1	فيد التحق	رمل العالي
		2	حميري صور	1	رياق	1	الشموره (كسروان)		الشوف	بعيدا
		1	حناوي	1	رعيت	1	حراجل	4	السعديات	الحازمية (بعيدا)
		1	طير نبه	1	حاره الفيكاني		جبيل	2	شحيم	الحدث
		1	شهابية (طير زبنا)	1	فيد التحق	3	جبيل	1	عائوت	الجمهور (اللوزة)
		1	أرزون		البقاع الغربي	1	مستبنا	1	سبلين	رويسة البلوط
		4	طورا	1	حوش الحرمة	2	عمشيت	1	بعاصير	حاريا
		2	طير فلسيه		بطبك	1	فيدار	2	وادي الزينة	فيد التحق
		1	كاسمية	8	بطبك	1	أونيس (جبيل)	1	صيق (الشوف)	المتن
		1	مجدل زون	1	نورس		طرابلس	1	كفر حيم	برج حنود



نسب الحدوث التراكمية لكل مئة ألف نسمة
Cumulative incidence rate / 100000

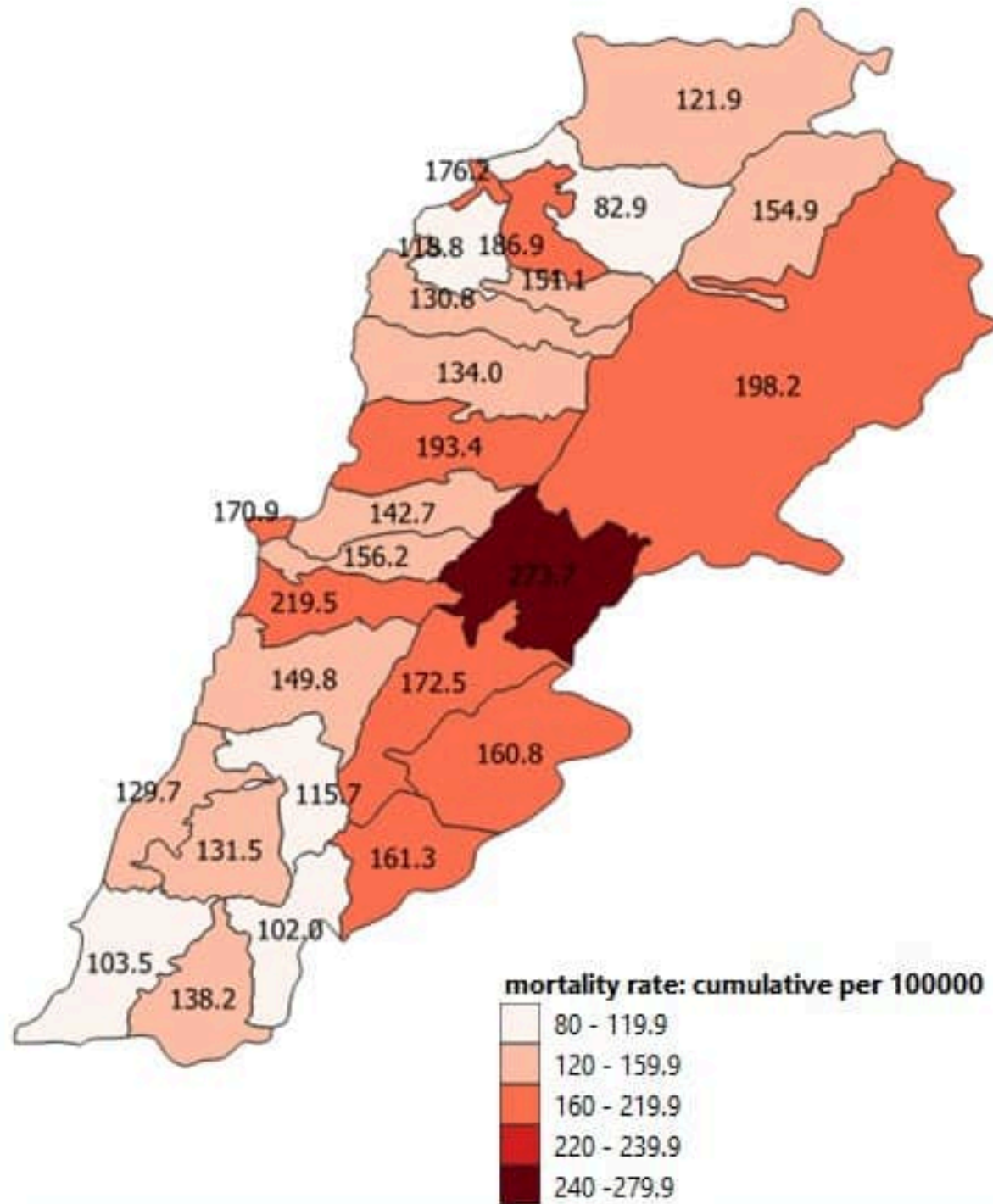


نسب الحدوث لـ 14 الأيام الماضية لكل مئة ألف نسمة
14-day incidence rate / 100000

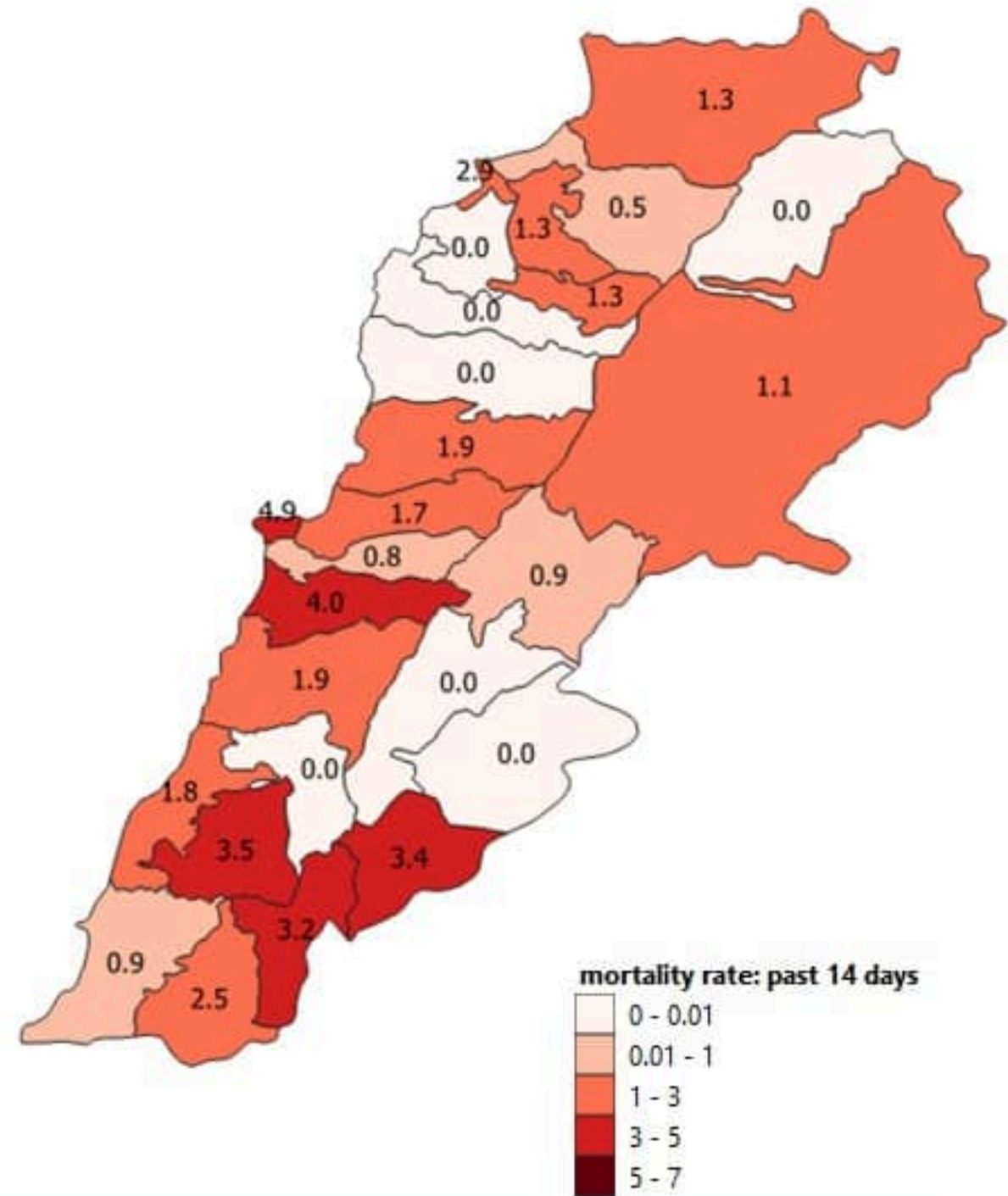


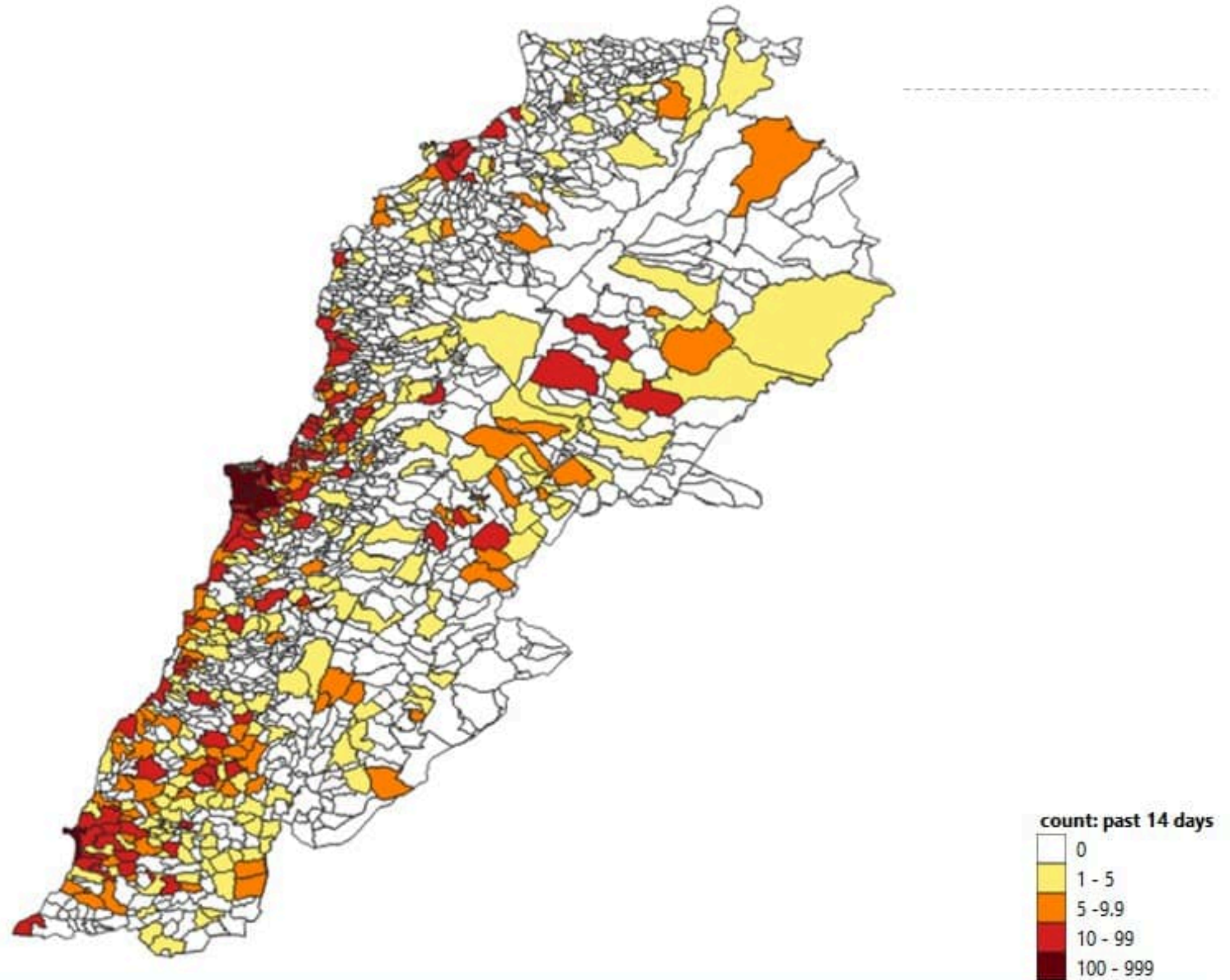


نسب الوفيات التراكمية لكل مئة ألف نسمة
Cumulative mortality rate /100000



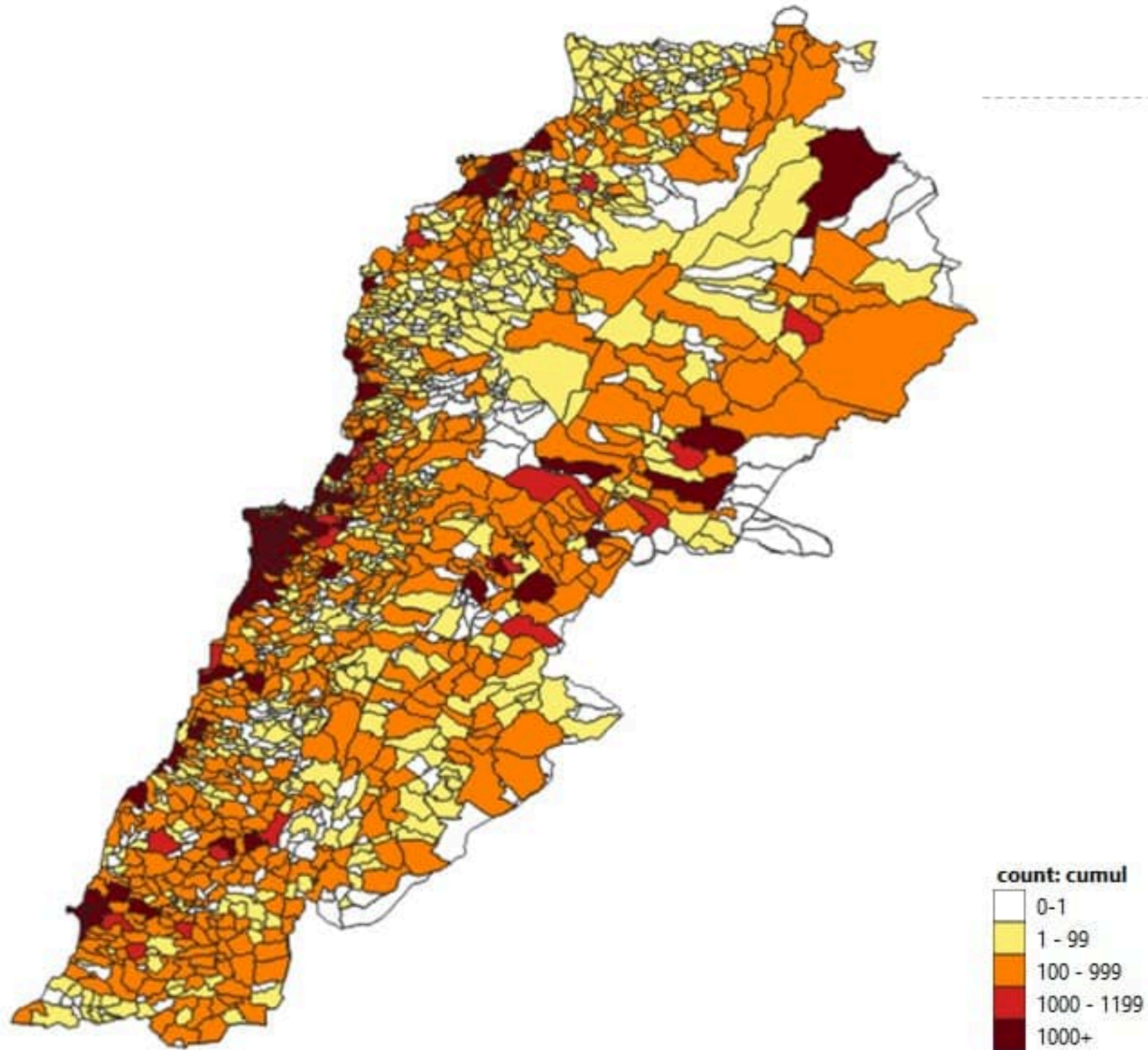
نسب الوفيات لـ 14 الأيام الماضية لكل مئة ألف نسمة
14-day mortality rate /100000



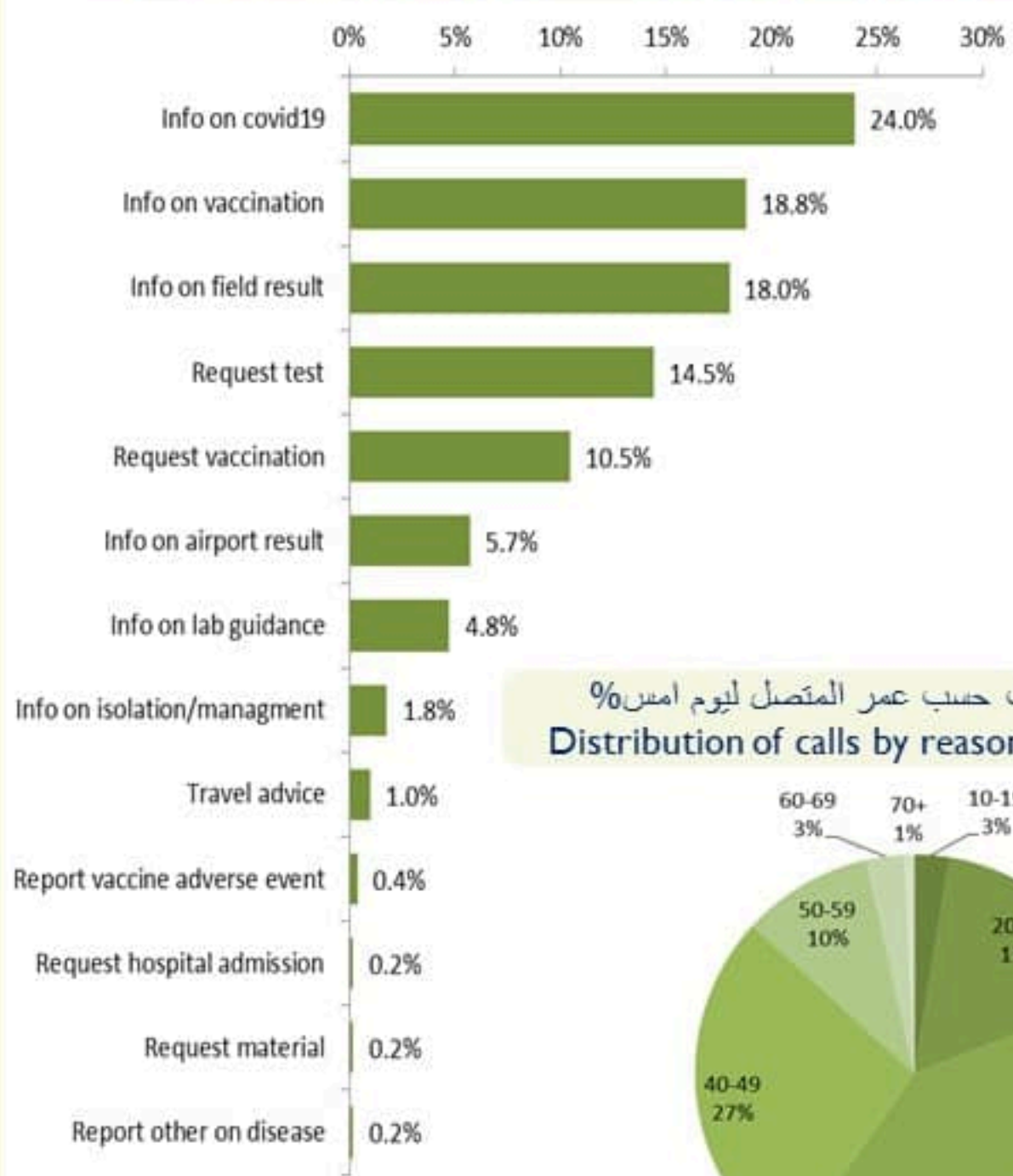




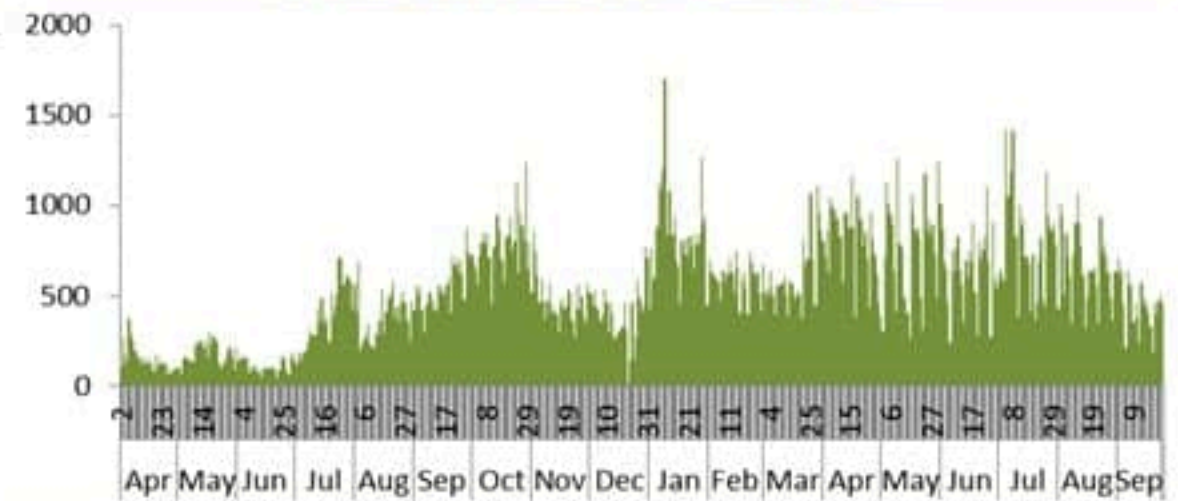
Map of distribution of cumulative number of cases by locality – 25 September 2021



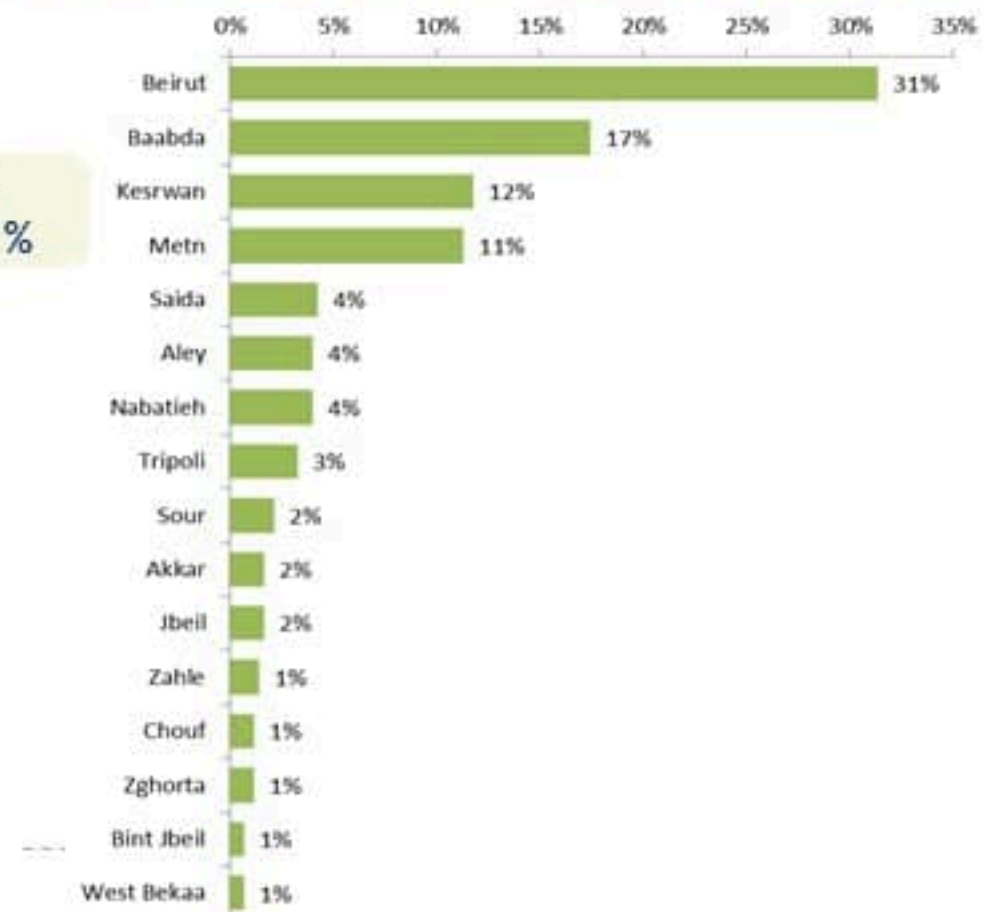
توزيع الاتصالات حسب سبب الاتصال ليوم امس %
Distribution of calls by reason of call for past day %



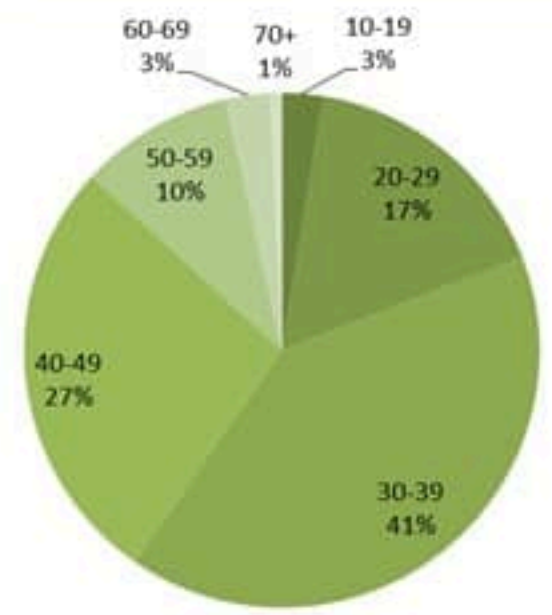
عدد الاتصالات المجاب عليها حسب اليوم
Number of answered calls by day



توزيع الاتصالات حسب قضاء السكن للمتصل ليوم امس %
Distribution of calls by caza of residence for past day %



توزيع الاتصالات حسب عمر المتصل ليوم امس %
Distribution of calls by reason for past day %



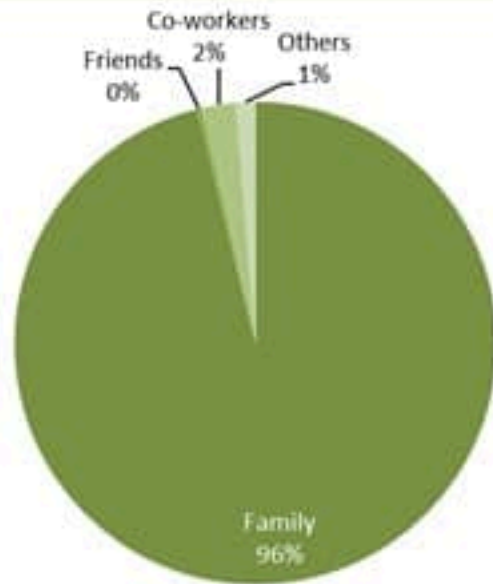


Newly reported and cumulative COVID-19 confirmed cases and deaths, by Mohafaza, as 25 September 2021

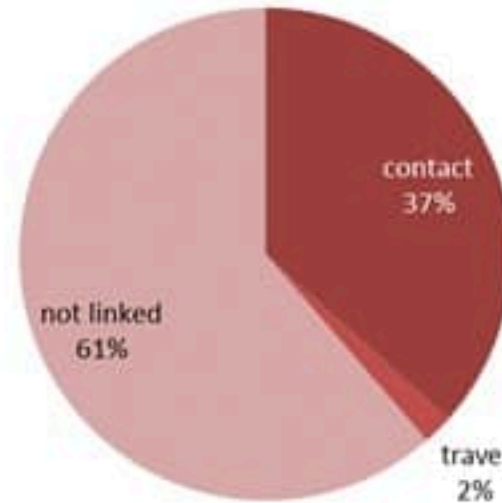
Mohafaza	Cases			Deaths		
	New cases in last 7 days	Change in new cases in last 7 days	Cumulative cases	New deaths in last 7 days	Change in new deaths in last 7 days	Cumulative deaths
Beirut	709	-8%	58957	11	-15%	831
Mount Lebanon	1928	-19%	263065	15	-6%	3198
North	214	-39%	54519	4	-56%	1136
Akkar	65	-48%	16255	2	0%	382
Beqaa	92	-30%	41164	0	-100%	839
Baalbeck Hermel	88	-21%	32986	2	+100%	666
South	579	-12%	70475	4	-20%	816
Nabatieh	233	+4%	40577	7	+133%	409
Lebanon	4073	-18%	621735	45	-12%	8277



توزيع المخالطين حسب المحيط
ليوم امس
Distribution of contacts by profile,
past day



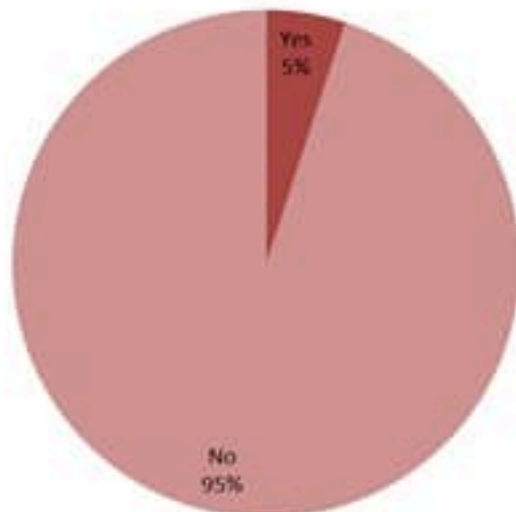
توزيع الحالات حسب مصدر العدوى،
للأيام 7 الأخيرة
Case distribution by source of infection,
past 7 days



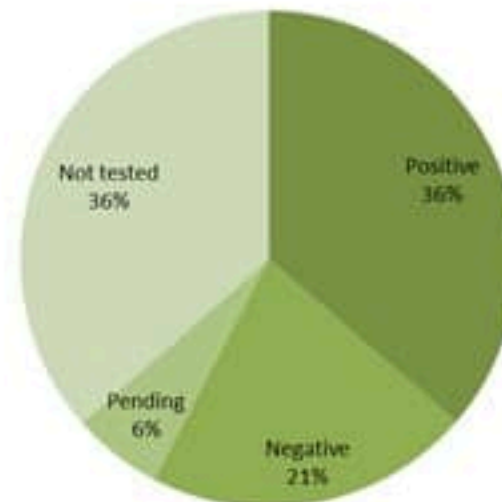
إحصاءات المخالطين الجدد ليوم امس
Number of COVID-19 contacts,
past day

1664	عدد الحالات التي تم الاتصال بها Number of cases called
1218	عدد الحالات التي تم الاتصال بها وتقصيها Number of cases called & investigated
1716	عدد المخالطين الجدد Number of new contacts
245	عدد المخالطين مع إحالة الى الفحوصات الميدانية Number of referral to field testing

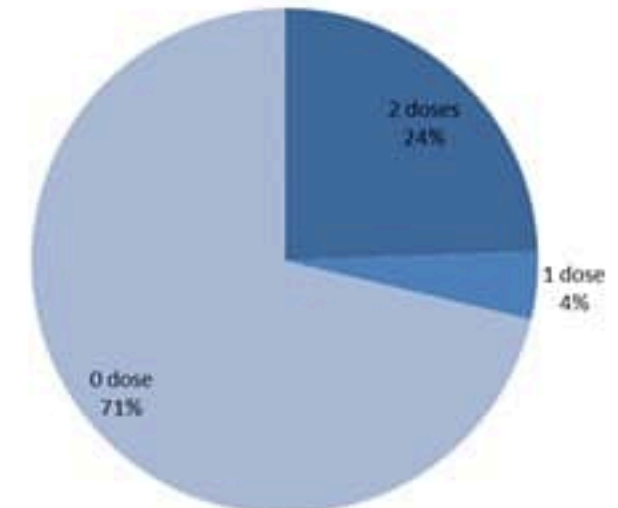
توزيع المخالطين حسب الوضع وجود عدوى سابقة
ليوم امس
Contact distribution by prior infection
(past 3 months), past day



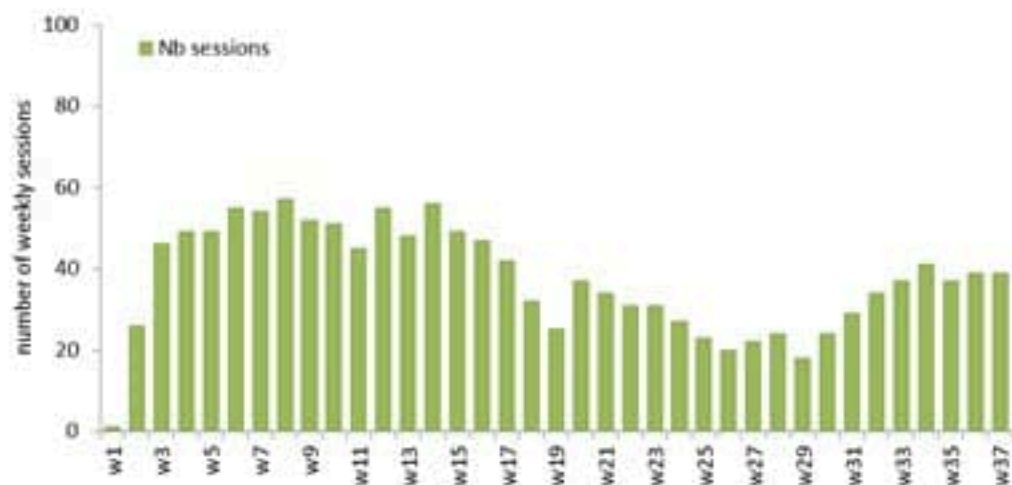
توزيع المخالطين حسب الفحوصات المخبرية الحديثة
ليوم امس
Contacts distribution by recent testing
status, past day



توزيع المخالطين حسب الوضع التلقيحي
ليوم امس
Contacts distribution by vaccination
status, past day



الفحوصات الميدانية - عدد الأنشطة الميدانية حسب الأسبوع Weekly field activities



توزيع عدد العينات حسب مكان الاعتيان / Samples distribution

أسبوع 37 Week 37	الاعتيان / Samples
8804 (83%)	الاعتيان في المستشفيات الحكومية / Gov hospitals
1810 (17%)	الاعتيان الميداني / Field sites
10614 (100%)	مجموع العينات في القطاع العام / Total in public sector

الفحوصات الميدانية - آلية العمل / Field Testing Methodology

تشمل فحوصات القطاع العام، الاعتيان في المستشفيات الحكومية والاعتيان عبر الفرق الميدانية. ويهدف الاعتيان الميداني تعزيز القدرة على الكشف عن الحالات الجديدة بغية عزلها للحد من انتشار الفيروس. وتستهدف الى توفير الفحص للمخالطين المقربين والحالات المشتبهة (حالات تظهر عوارض مرضية).

يتم تسجيل المستفيدين عبر الخط الساخن للوزارة (1787)، او عبر البلديات المشاركة او عبر اقسام طبابة القضاء.

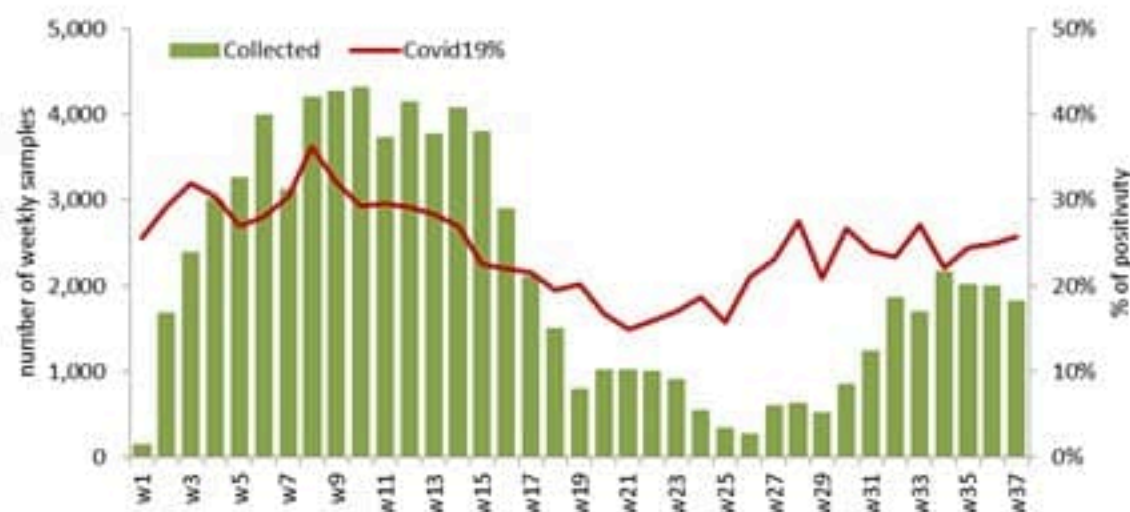
ويتم اجراء الفحوصات في مختبرات الجامعة اللبنانية (الحدث وطرابلس) والمستشفيات الحكومية والمركز الوطني للانفلونزا في مستشفى رفيق الحريري الجامعي. وتشمل الفحوصات المخبرية: فحص PCR.

الفحوصات الميدانية - التغطية الجغرافية : 23 قضاء (88%)

الفحوصات الميدانية - الأنشطة الميدانية / Field Testing Activities

أسبوع 37 Week 37	الأنشطة الميدانية / Field sites
39	العدد الاجمالي / Total number

الفحوصات الميدانية - عدد العينات ونسبة الإيجابية حسب الأسبوع Weekly field samples and positivity rates



شكر خاص للشركاء في الأنشطة الميدانية:

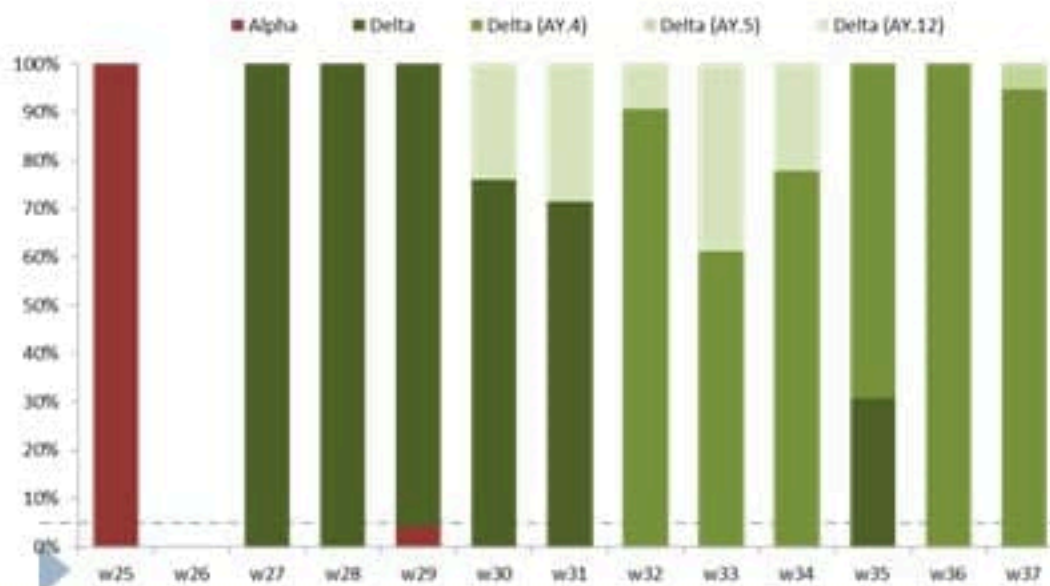
- البلديات: بلدية بيروت وبلديات أفضية جزين، صيدا، بنت جبيل، زغرتا، المنية الضنية، حاصبيا، المتن، الشوف وبعيدا، البترون، الكورة، بعليك
- الجمعيات غير الحكومية: الهيئة الصحية الإسلامية، عامل، IOCC، أطباء بلا حدود، الصليب الأحمر اللبناني، Relief International
- المؤسسات الأممية: UNHCR
- المستشفيات: راشيا الحكومي، سيدة زغرتا، المنية الحكومي، بعليك الحكومي



من نتائج الترصد الجيني Genomic Surveillance Findings

week	Submitted	Successfully sequenced	Alpha	Delta	Delta (AY.4)	Delta (AY.5)	Delta (AY.12)
w25	20	16	100%	0%	0%	0%	0%
w26							
w27	33	33	0%	100%	0%	0%	0%
w28	31	29	0%	100%	0%	0%	0%
w29	33	24	4%	96%	0%	0%	0%
w30	21	16	0%	100%	0%	0%	0%
w31	35	17	0%	100%	0%	0%	0%
w32	28	19	0%	0%	68%	0%	32%
w33	44	25	0%	0%	60%	0%	40%
w34	23	14	0%	0%	93%	0%	7%
w35	33	21	0%	19%	43%	0%	38%
w36	29	19	0%	0%	74%	0%	26%
w37	38	19	0%	0%	95%	5%	0%

توزيع المتحورات حسب الأسابيع Variant distribution by week



يهدف ترصد الجيني الى ترصد المتحورات السارية في لبنان والكشف عن المتحورات الجديدة. كما يهدف الى المساهمة في الترصد العالمي للمتحورات فيروس SARS-COV2. ويتم تطوير القدرات الوطنية بمساعدة منظمة الصحة العالمية.

Genomic surveillance aims to identify circulating strains and detect new variants, and to contribute to global surveillance of SARS-COV2 variants. It is run with WHO support to enhance national capacity.

تتبع منهجية ترصد المتحورات ما يلي:

(1) تحديد العينات المستهدفة:

- عينات شبكة الترصد المختارة لترصد العدوى التنفسية الحادة
- عينات الفحوصات الميدانية (المخاطبين المقربين والحالات المشتبهة)
- عينات الحالات الشديدة غير الاعتيادية: عند القطاع الصحي، عند الملحقين، عند وجود علقود من الوفيات، عند عودة العدوى ...
- عينات من المعابر

(2) اختيار العينات: يتم اختيار العينات أخذًا بعين الاعتبار ما يلي: التغطية الجغرافية،

مستوى CT أقل من 25، من أماكن مختلفة وعائلات مختلفة، وقدرة المختبر

(3) افادة البيانات

يتم افادة وزارة الصحة العامة لجهة متابعة توزيع المتحورات في لبنان.

كما يتم افادة المعطيات الوطنية على المنصة العالمية GISAID

<https://www.gisaid.org/>

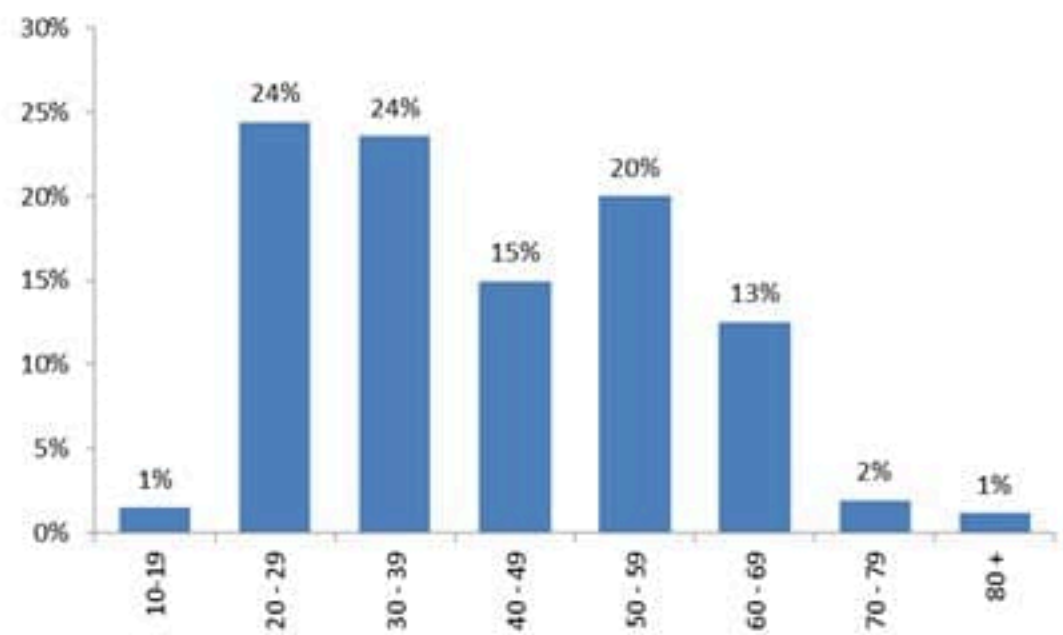
The methodology for genomics surveillance includes:

- 1) Sources of samples from: sentinel surveillance network, field testing (for contacts and suspected cases), unusual/severe cases, points of entry
- 2) Selection of samples: with geographical distribution, PCR CT below 25, from different locations/families, and lab capacity
- 3) Results sharing: Results are share with MOPH, and also on the GISAID platform (https://www.gisaid.org)

مختبر الترصد الجيني: مختبر الجامعة اللبنانية الأميركية، جبيل

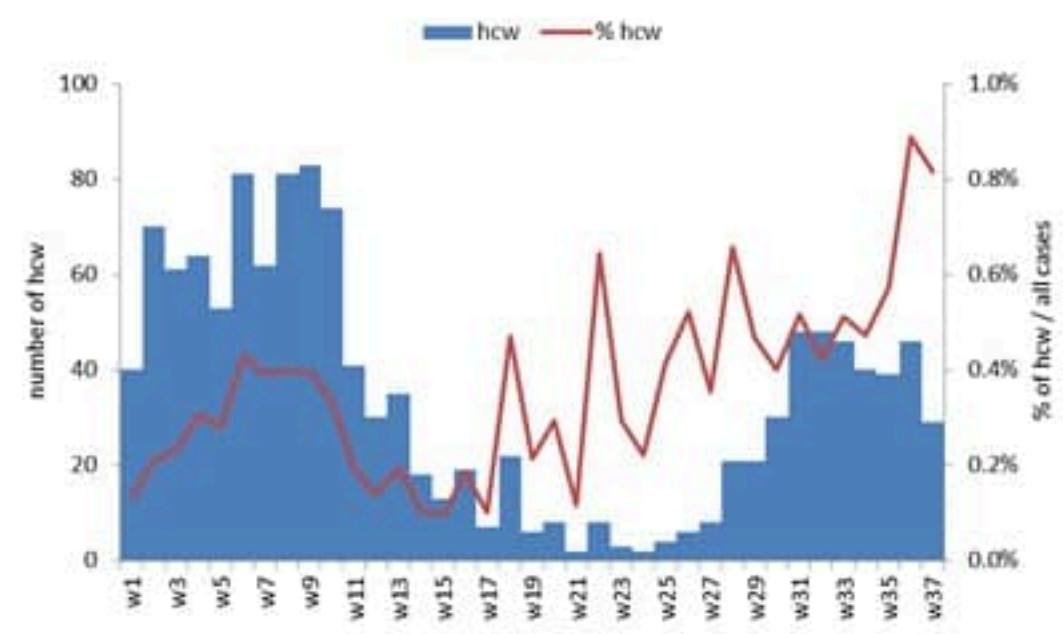
Reference lab for genomic surveillance: LAU, Byblos

توزيع حالات القطاع الصحي حسب الفئات العمرية، 2021
Covid-19 cases in healthcare workers by age group, 2021

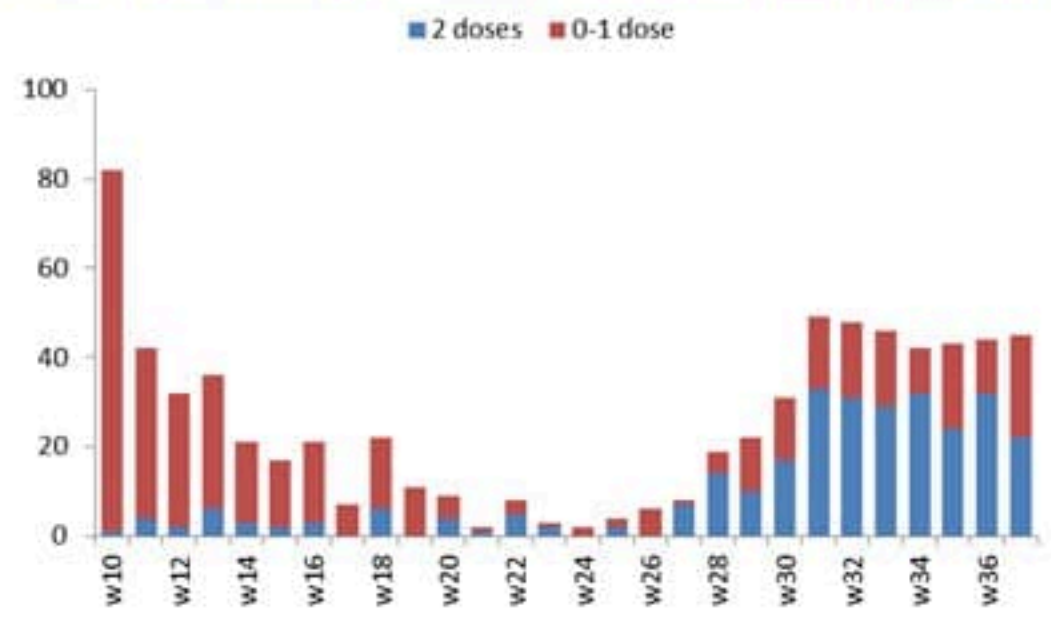


عدد حالات القطاع الصحي: 3564
Covid-19 cases in healthcare workers: 3564

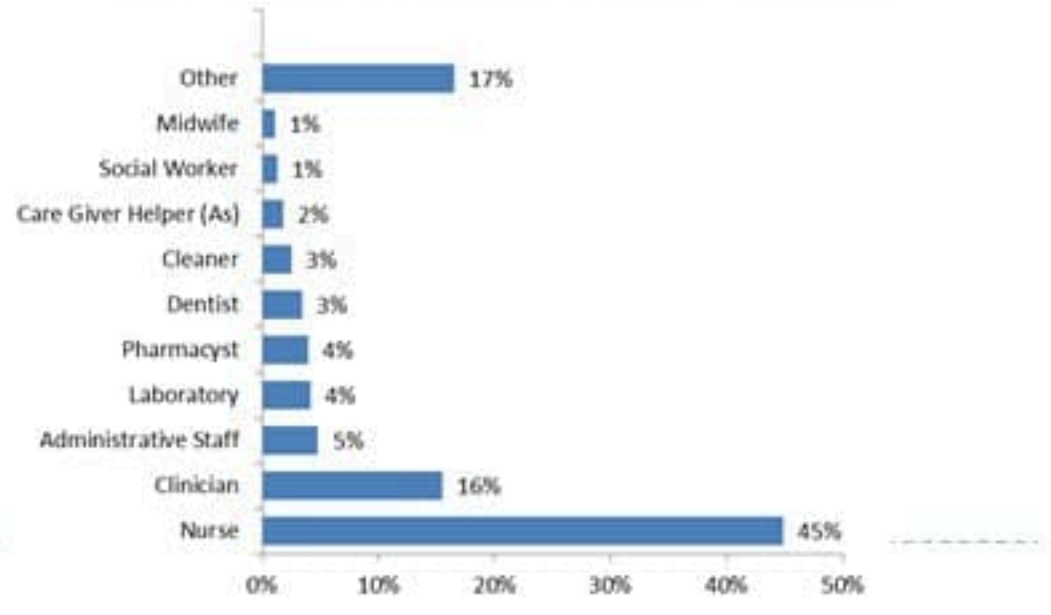
عدد حالات القطاع الصحي حسب الأسبوع، 2021
Covid-19 cases in healthcare workers by week in 2021



توزيع حالات القطاع الصحي حسب الوضع التلقيحي والاسبوع، 2021
Covid-19 in healthcare workers by vaccination status & week, 2021



الحالات حسب المهنة المبلغ عنها، 2021
Covid-19 cases by reported profession, 2021





عدد الحالات الوافدة حسب بلد المصدر للأيام 14 الأخيرة
Number of travel related cases by country of origin for past 14 days

