



ترصد عدوى الكوفيد 19 في لبنان

26 تموز 2021

1214

للقاح

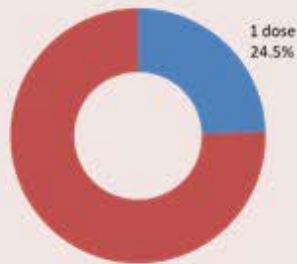
1787

للكوفيد

التلقيح ضد الكوفيد 19 نحو مناعة المجتمع (المصدر: قاعدة بيانات Impact)

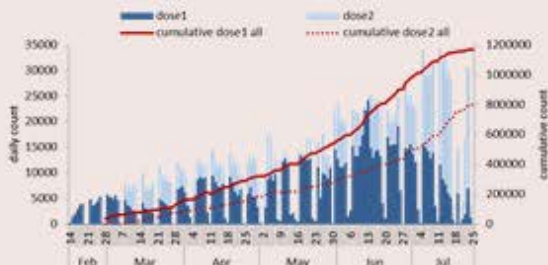
التلقيح	ليوم امس	التراكمي	التغطية (على عدد السكان)
المسجلين	2821	2112462	30.9%
الجرعة الاولى	432	1168107	* 24.5%
الجرعة الثانية	1431	799584	* 16.8%

* من عمر 18 سنة وما فوق



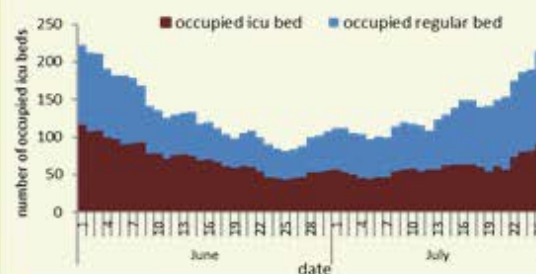
نسبة التلقيح للجرعة
الاولى (عدد الملقحين
على السكان من عمر 18
سنة)

العدد اليومي والتراكمي للملقحين



الفحوصات	عن السبت	عن الأحد
عدد الفحوصات	23213	14426
عدد الفحوصات المحلية	14312	6506
عدد فحوصات PCR في المطار	8429	7633
عدد فحوصات PCR للحدود	-	-
عدد فحوصات Antigen	472	287
إيجابية فحوصات PCR	802	338
إيجابية فحوصات Antigen	42	3
مؤشرات الفحوصات	خلال 14 يوم الأخرى	
نسبة الفحوصات المحلية لكل 100,000	2780	
إيجابية فحص PCR لكل مئة فحص	4.6%	

استعمال اسرة كوفيد في المستشفيات حسب اليوم




الاستشفاء	عن السبت	عن الأحد
حالة استشفاء	190	215
حالة في العناية المركزة	82	91
حالة مع تنفس اصطناعي	18	15

مستوى (3) من التفشي المجتمعي

الحالات	عن الأحد	التراكمي
عدد الحالات المشيئة	341	555643
عدد الحالات المحلية	340	548802
عدد الحالات الوافدة	1	6841
عدد حالات الوفاة	2	7894
عدد حالات القطاع الصحي	1	2723
عدد الحالات المكررة	6	-
عدد حالات الشفاء	-	536397
المؤشرات الوبائية	خلال 14 يوم الأخرى	
عدد الحالات النشطة	7682	
نسبة الحدوث المحلية لكل 100000	144	
نسبة الوفيات لكل 10000	0.3	

عدد الحالات الجديدة حسب اليوم



الخطوط الساخنة	عن الأحد	التراكمي
اتصالات 1787 (1)	440	258352
اتصالات 1214	1195	295203

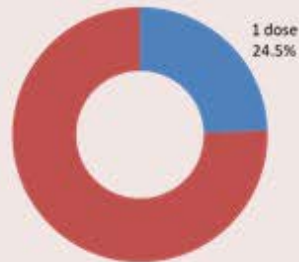


COVID-19 Vaccination

(source: Impact database)

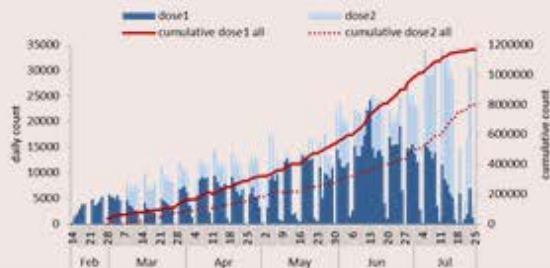
	Past day	Cumulative	Coverage (over population)
Registered	2821	2112462	30.9%
1 st dose	432	1168107	* 24.5%
2 nd dose	1431	799584	* 16.8%

* For 18 years and above



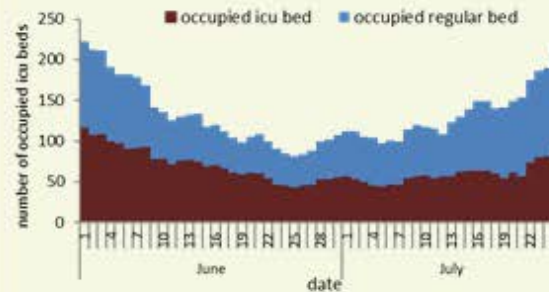
Vaccination coverage for 1st dose (vaccinated /population 18y+)

Daily & cumulative number by 1st /2nd dose



Testing	Saturday	Sunday
All tests	23213	14426
Local PCR tests	14312	6506
Airport PCR tests	8429	7633
Border PCR tests	-	-
Antigen tests	472	287
Positive by PCR	802	338
Positive by Antigen	42	3
Indicators	Past 14 days	
Local testing rate / 100000	2780	
Local positivity PCR test	4.6%	


ICU bed occupancy per day



Hospital admission	Saturday	Sunday
Occupied hospital beds	190	215
Occupied ICU beds	82	91
Mechanical ventilation	18	15

Cases	Past Day	Cumulative
Confirmed cases	341	555643
Confirmed local cases	340	548802
Confirmed imported	1	6841
Deaths	2	7894
Cases in healthcare	1	2723
Duplicate cases	6	-
Remission	-	536397
Indicators	Past 14 days	
Active cases	7682	
Local incidence rate /100000	144	
Mortality rate /100000	0.3	

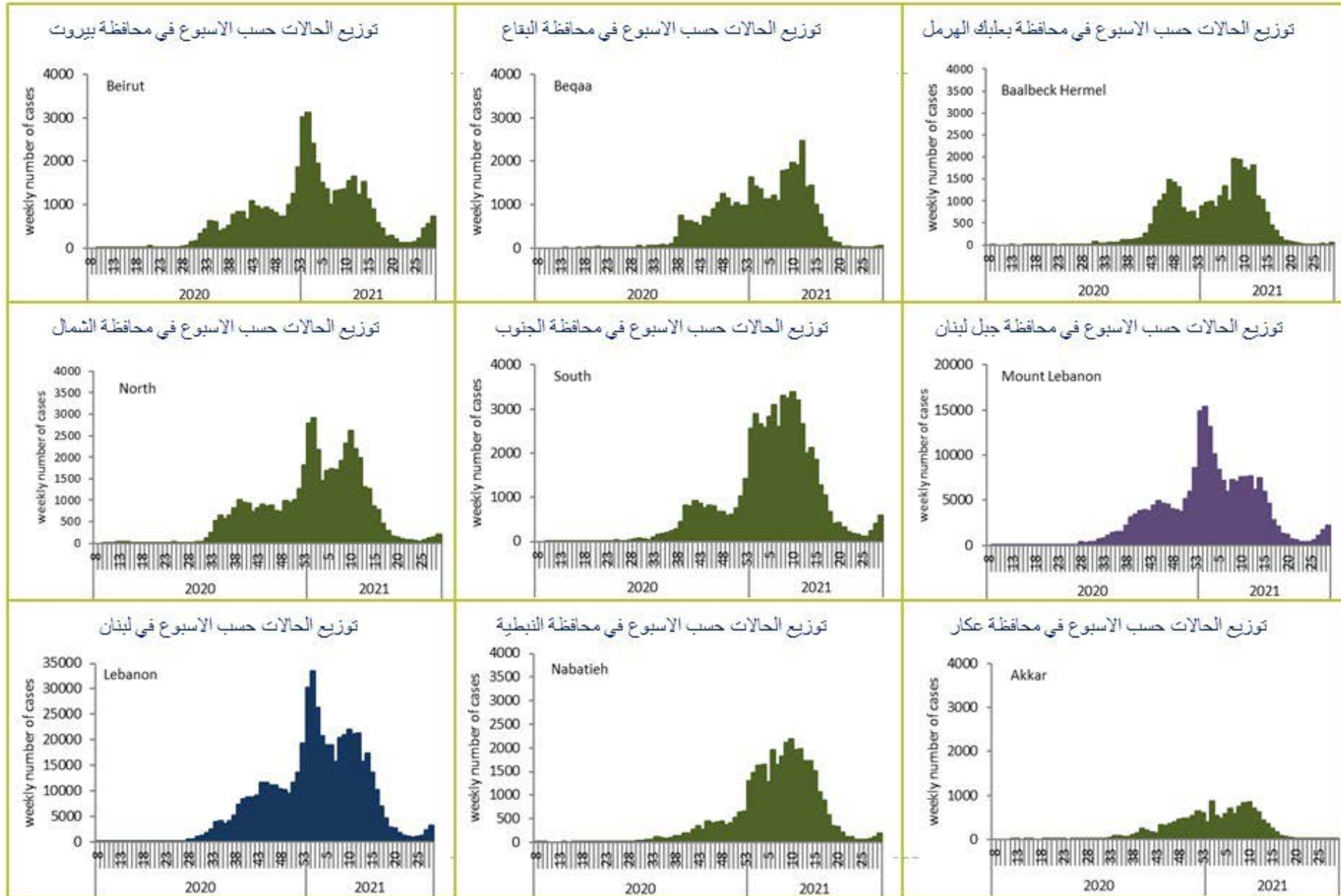
Deaths and mortality rate per day



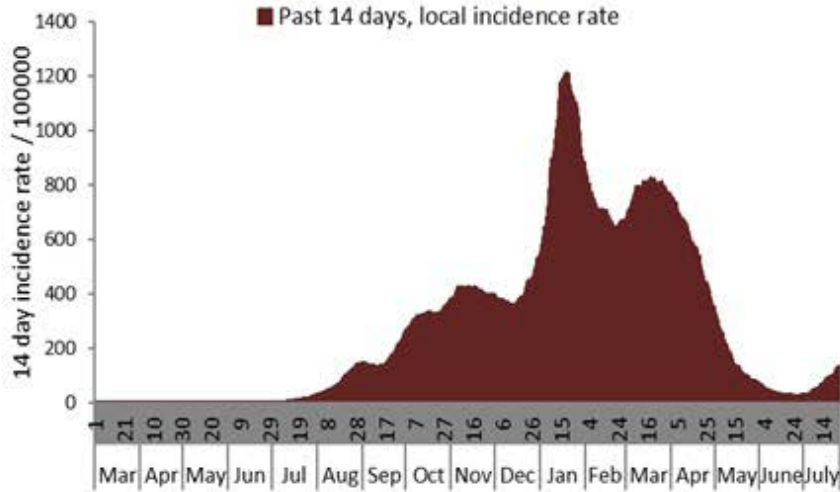
Call centers	Past day	Cumulative
Answered 1787 (1)	440	258352
Answered 1214	1195	295203

Caza	نسبة الوفيات / Mortality rate		نسبة الحوادث / Incidence rate		يوم امس / Past day				التراكمي / Cumulative							القضاء
	للايام 14 الاخيره / Past 14 days	التراكمي / Cumulative	للايام 14 الاخيره / Past 14 days	التراكمي / Cumulative	حير الوافده / Local	الوافده / Travel	الوفيات / Deaths	الحالات / Cases	الشفاء الزمني remission	الشفاء المخبري Lab- remission	حير الوافده Local /	الوافده / Travel	الوفيات / Deaths	الحالات / Cases		
	/100000	/100000	/100000	/100000												
Beirut	1.23	156	267	10094	100	0	1	100	46,287	46,125	162	48,120	947	759	49,067	بيروت
Baabda	0.61	148	184	11987	16	0	0	16	76,027	75,948	79	78,331	549	977	78,880	بعبدا
Metn	0.47	134	210	9588	24	0	1	24	58,209	58,075	134	60,532	409	853	60,941	المتن
Chouf	0.00	146	78	10642	25	0	0	25	21,779	21,755	24	22,179	135	307	22,314	الشوف
Aleyh	0.00	206	242	17977	22	0	0	22	30,661	30,639	22	31,308	302	363	31,610	عاليه
Kesrwan	0.00	186	239	11733	4	0	0	4	24,080	24,009	71	25,053	179	401	25,232	كسروان
Jbeil	0.91	131	153	11390	0	0	0	0	12,107	12,059	48	12,432	59	144	12,491	جبيل
Tripoli	0.00	167	45	6131	7	0	0	7	20,042	20,022	20	20,618	228	568	20,846	طرابلس
Koura	0.00	143	82	9646	2	0	0	2	7,002	6,991	11	7,146	66	107	7,212	الكوره
Zghorta	0.00	183	77	12228	1	1	0	2	9,128	9,074	54	9,294	60	140	9,354	زعرتا
Batroun	0.00	131	84	8608	0	0	0	0	4,594	4,580	14	4,719	18	72	4,737	البترون
Akkar	0.32	119	6	4963	3	0	0	3	15,145	15,092	53	15,484	74	372	15,558	عكار
Becharreh	0.00	119	23	5720	0	0	0	0	1,453	1,396	57	1,488	4	31	1,492	بشري
Minieh Danieh	0.00	82	12	3265	1	0	0	1	6,794	6,778	16	6,957	52	176	7,009	المية الضبية
Zahleh	0.00	271	35	12650	0	0	0	0	27,080	27,052	28	27,615	161	595	27,776	زحلة
West Bekaa	0.00	171	30	8521	2	0	0	2	8,326	8,323	3	8,490	56	172	8,546	البقاع الغربي
Baalbeck	0.35	189	18	10055	6	0	0	6	28,044	28,032	12	28,544	120	539	28,664	بعلبك
Hermel	0.00	153	14	5233	3	0	0	3	3,295	3,295		3,394	17	100	3,411	الهرمل
Rashaya	0.00	161	5	8271	0	0	0	0	3,270	3,269	1	3,329	15	65	3,344	راشيا
Saida	0.00	122	94	8704	39	0	0	39	27,572	27,558	14	28,117	269	399	28,386	صيدا
Sour	0.29	97	194	8559	40	0	0	40	28,145	28,126	19	29,040	389	332	29,429	صور
Jezzine	0.00	106	88	9403	9	0	0	9	2,935	2,931	4	2,996	10	34	3,006	جزين
Nabatieh	0.00	124	148	14951	17	0	0	17	20,658	20,650	8	20,972	171	176	21,143	النبطية
Bint Jbeil	0.00	131	72	10206	1	0	0	1	8,019	8,015	4	8,093	104	105	8,197	بنت جبيل
Marjeoun	0.00	97	83	7541	5	0	0	5	4,603	4,600	3	4,696	34	61	4,730	مرجعيون
Hasbaya	0.00	155	13	8376	1	0	0	1	2,439	2,439		2,422	70	46	2,492	حاصبيا
Unspecified					12	0	0	12	38,703	38,701	2	37,433	2,343	0	39,776	فيد التحقق
Lebanon	0.32	148	144	10450	340	1	2	341	536397	535534	863	548802	6841	7894	555643	لبنان

رسومات بيانية لتوزيع الحالات حسب الاسبوع والمحافظة (حسب الترتيب الابجدي) لتاريخ 26 تموز 2021
Graphs with cases distribution by mohafaza of residence and by week 26 July 2021



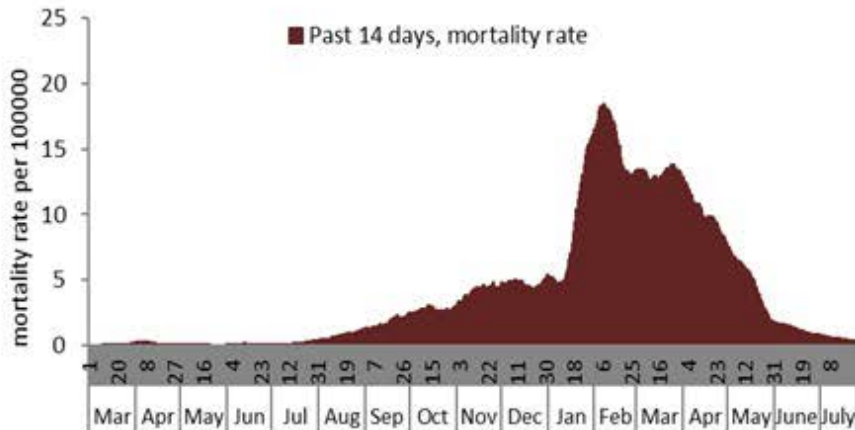
نسبة الحالات الجديدة لكل مئة الف نسمة خلال 14 يوم السابقة
Incidence rate for the 14 days (/100000)



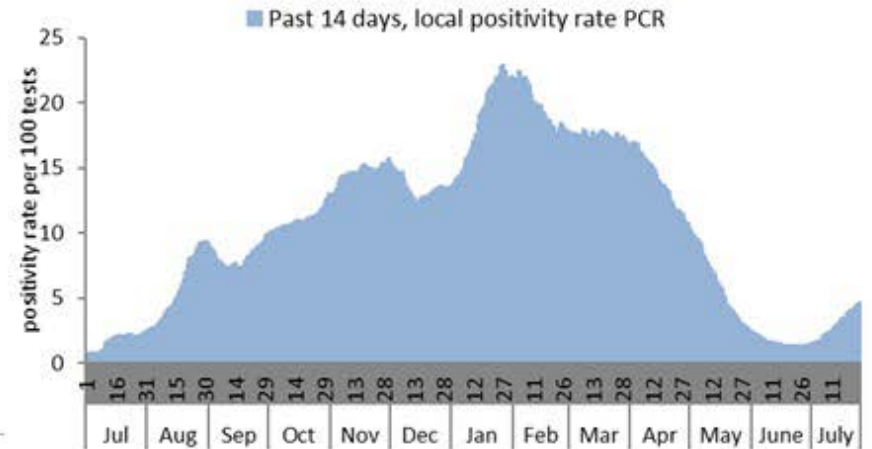
نسبة الفحوصات المحلية لكل مئة الف نسمة خلال 14 يوم السابقة
Testing rate for the past 14 days (/100000)



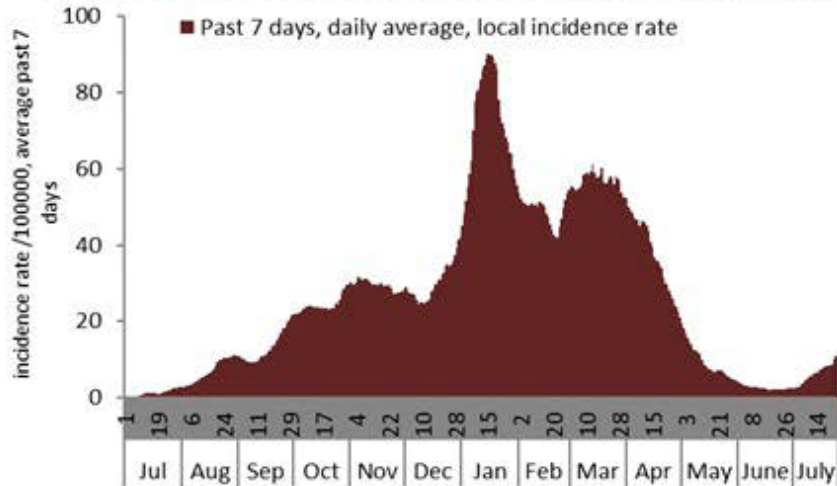
نسبة الوفيات لكل مئة الف نسمة خلال 14 يوم السابقة
Mortality rate for the past 14 days (/100000)



النسبة المئوية للمئوية للفحوصات المحلية الإيجابية خلال 14 يوم السابقة
Positivity rate for the past 14 days (%)



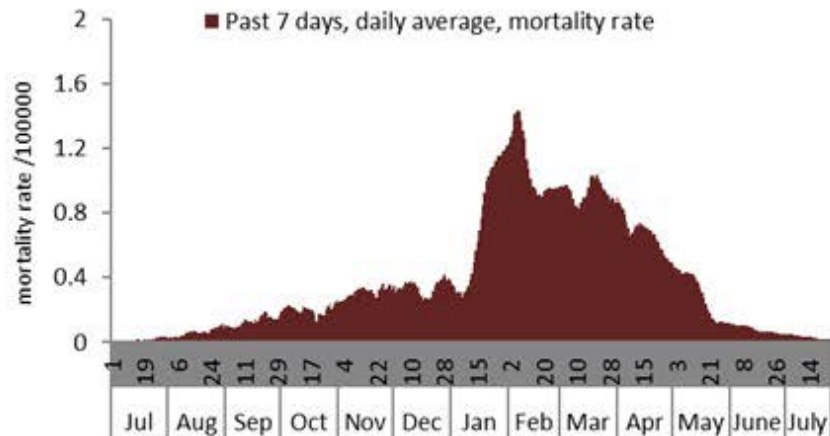
نسبة الحالات الجديدة لكل مئة ألف نسمة
 Incidence rate s (/100000)



نسبة الفحوصات المحلية لكل مئة ألف نسمة
 Testing rate (/100000)



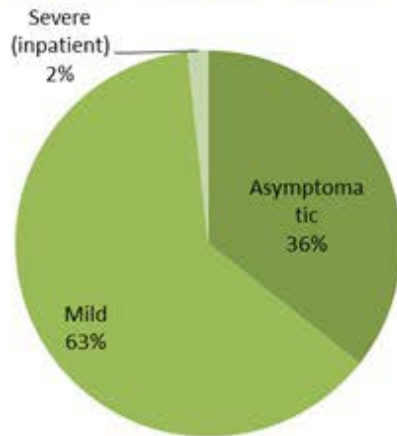
نسبة الوفيات لكل مئة ألف نسمة
 Mortality rate (/100000)



النسبة المئوية للفحوصات المحلية الإيجابية
 Positivity rate (%)



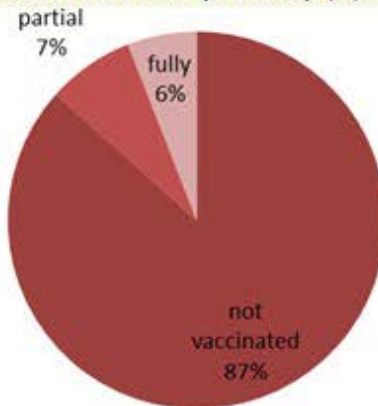
توزيع الحالات حسب الجنس
Case distribution by gender (%)



توزيع الحالات حسب العمر
Distribution of cases by age group

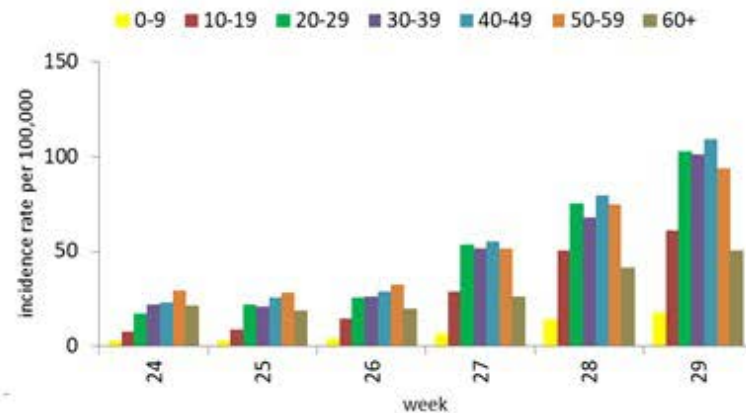
عدد الحالات للأيام 14 الأخيرة Nb for past 14 days	عدد الحالات ليوم أمس Nb for past day	الفئة العمرية Age group
317	21	0-9
1195	67	10-19
1703	75	20-29
1282	61	30-39
931	33	40-49
633	35	50-59
243	15	60-69
137	15	70-79
97	4	80+
671	15	غير محدد، unspecified
7209	341	Total المجموع

توزيع الحالات حسب المرض (%)
Case distribution by severity (%)



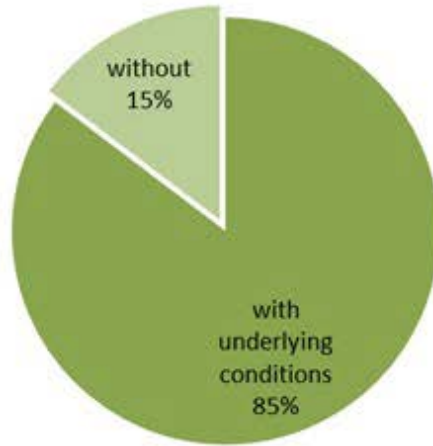
نسبة الحدوث حسب العمر والاسبوع (لكل مئة ألف نسمة)

Age specific incidence rate by age group and week (/100,000)

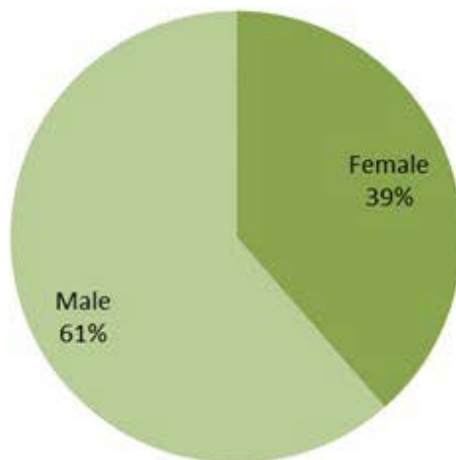


Fully: more than 14 days after 2nd dose
Partial: between 14 days post 1st dose and 14 days post 2nd dose
Not vaccinated: 0 dose, or less than 14 days post 1st dose

توزيع الوفيات حسب وجود امراض مزمنة او ظروف صحية (%)
Deaths by presence of underlying conditions (%)



توزيع الوفيات حسب الجنس (%)
Deaths by sex (%)



جدول خصائص الوفيات
Distribution of deaths by age group

وجود امراض مزمنة او وضع صحي خاص Underlying conditions	نسبة الاماتة % Case fatality %	عدد حالات الوفاء Number of deaths	الفئة العمرية Age group
8	0.08	9	0-9
15	0.04	16	10-19
30	0.04	42	20-29
93	0.13	134	30-39
234	0.45	355	40-49
651	1.23	824	50-59
1368	3.89	1627	60-69
2009	9.40	2273	70-79
2327	18.08	2614	80+
6735	1.42	7894	Total المجموع

جدول حالات الوفاء المسجلة خلال 48 ساعة المنصرمة والمثبتة
Line list of confirmed covid-19 deaths for the past 48 hours

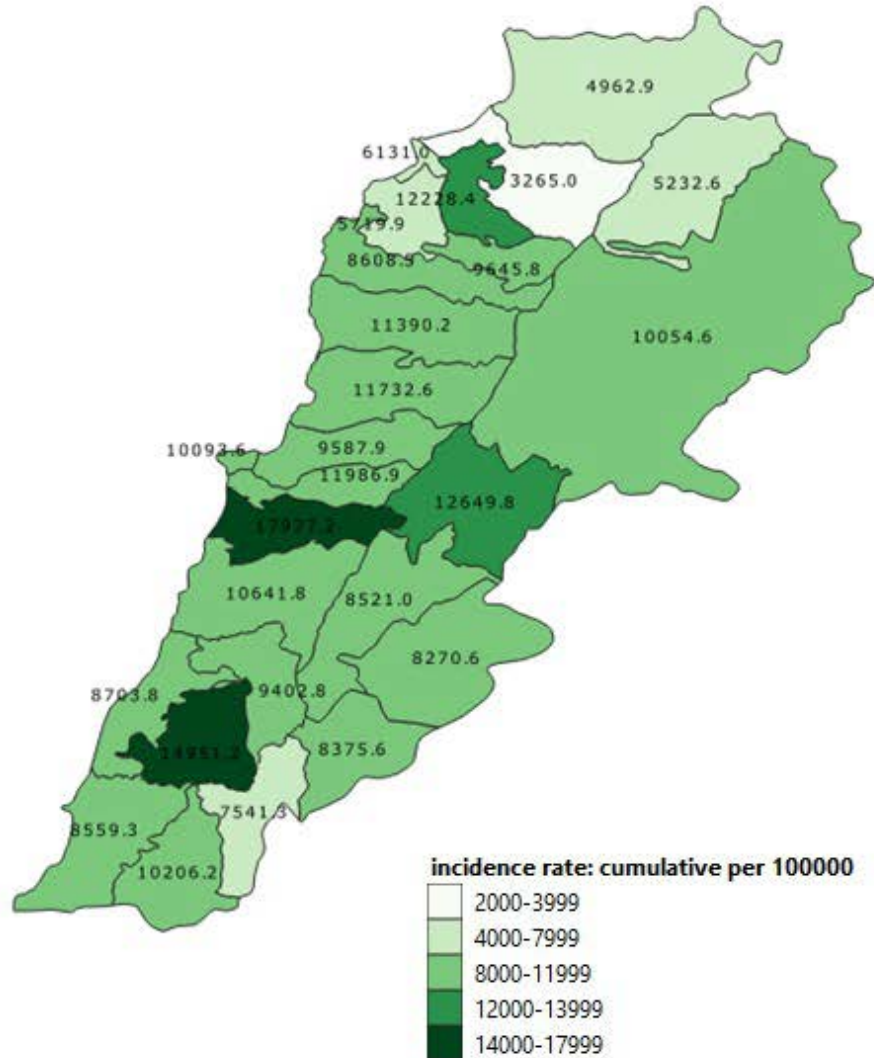
وجود امراض مزمنة	العمر (سنة)	الجنس	السكن (القضاء)	المستشفى	#
نعم	66	ذكر	المتن	مار جاورجيوس - الروم	1
نعم	74	ذكر	بيروت	أوتيل ديو	2
نعم	86	أنثى	بيروت	فتوح كسروان الحكومي	3

1	حصرايل	2	عاليه	3	بصايم	6	بعيدا	بيروت
1	لحدق	2	الكحالة	2	دايه	4	الحازمية (بعيدا)	عين المريسة
4	فيد التحق	2	عبتات	5	قرنة شهبان	20	الحدث	الجامعة الاميركية
	طرابلس	1	شمتان	1	اليسار	2	بطشاي	راس بيروت
2	طرابلس الزيتون	1	فبر شمون	1	ديك المحدي	2	اللوزيه (بعيدا)	المداره (بيروت)
1	طرابلس الزاهرية	1	بحمون الضيعة	1	مزرعة يشوع	1	الجمهور (اللوزيه)	الروشه
1	طرابلس القباة	1	العرويه	1	شاوية القبطره	1	كفر شيما	الحمرا (بيروت)
14	فيد التحق	2	فيد التحق	1	قرنة الحمرا	1	بسبا (بعيدا)	المصيطبة
4	البدوي		كسروان	3	برمانا (المتن)	3	العجادية	مار الياس
2	مدينة الجديدة	3	جونييه صربا	1	كندابا برمانا	2	ضهور العجادية	تلة الخياط
1	مخيم البدوي	5	نوق مكابل	9	بعيدات	1	فالوفا	تلة الذروز
	الكوره	7	جونييه عدير	4	بيت مري	1	قرنايل	الصنائع
1	أميون	5	نوق مصبح	2	المتفردي	11	فيد التحق	الظريف
1	كفر حاتا (الكوره)	5	أنونيس (كسروان)	1	ضهر الصوان (المتن)		المتن	المزرعة (بيروت)
1	بترامين	5	جونييه حاره صخر	1	عينطوره (المتن)	3	برج حمود	برج أبو حيدر
1	دده	1	طبرجا	1	بتغرين	3	الصبه	البسطا النوقا
1	بكتنين	1	أما والدفه	1	فيد التحق	9	سن الفيل	الملعب البلدي
2	فيد التحق	1	الصفرا (كسروان)		الشوف	8	جديده المتن	الطريق الجديده
	زعرتا	3	النوار	1	الدامور	1	راس الجديده	سباق الخيل
1	زعرتا	1	خرايب نهر ابراهيم	1	السعديات	4	البوشرية	راس الصبح (بيروت)
1	رشعين	2	عجلتون	2	شحيب	2	النوره	البسطا التحتا
1	بيت حوكر	3	البلوثة	1	مرج طلي	7	الروضة (بوشرية)	مار مخايل النهر
1	كفر زينا	1	داريا (كسروان)	1	داريا (الشوف)	2	سد البوشرية	الرميل
2	إهدن	1	جعبتا	1	كفر مايا	2	السيبيه	الأشرفية (بيروت)
1	البحيري (تولا)	1	معاملتين	2	الجية	1	دير مار روكز	العنلية
	البيثرون	1	كفر حباب	2	جنرا	4	الذكوانة	فيد التحق
2	شكا	1	العينة	1	علمان (الشوف)	1	المكلس	بعيدا
1	حردين	1	الفتاحات (جوره الترمس)	1	جون	14	أطلباس	الشيحاح
	عكار	1	يخشوش	1	السمقانية	5	جل الذيب	الجناح
1	شيخ طابا	1	عشقوت	8	بريح	5	النفاض	الاوزاعي
3	نهر الباراد	2	فيطرون	1	وادي بنحليه	7	الزلقا	بير حسن
	بشري	4	حراجل	14	فيد التحق	1	بياقوت	الغبيري
1	بشري	3	فاربا		عاليه	2	الضيبة	عين الرمانة (الشيحاح)
	المنيه الضيبه	1	فيد التحق	15	شوفيات العمروسية	1	مزرعة دير حوكر	فرن الشباك
1	سير الضيبة		جيبيل	4	حي السلم	18	المنصورية (المتن)	حاره حريك
1	طاران	1	جيبيل	9	خلده	1	الديشوية	الذليكي
1	الروضة (المنيه-الضيبيه)	2	مسكيتا	3	شوفيات الامراء	7	النفار	برج البراجنة
1	فيد التحق	2	عمشيت	8	عرمون (عاليه)	6	عين سعاده	المرجة (بعيدا)
	رحلة	2	حالات	10	بشامون	4	رومية	تحويطه العدير

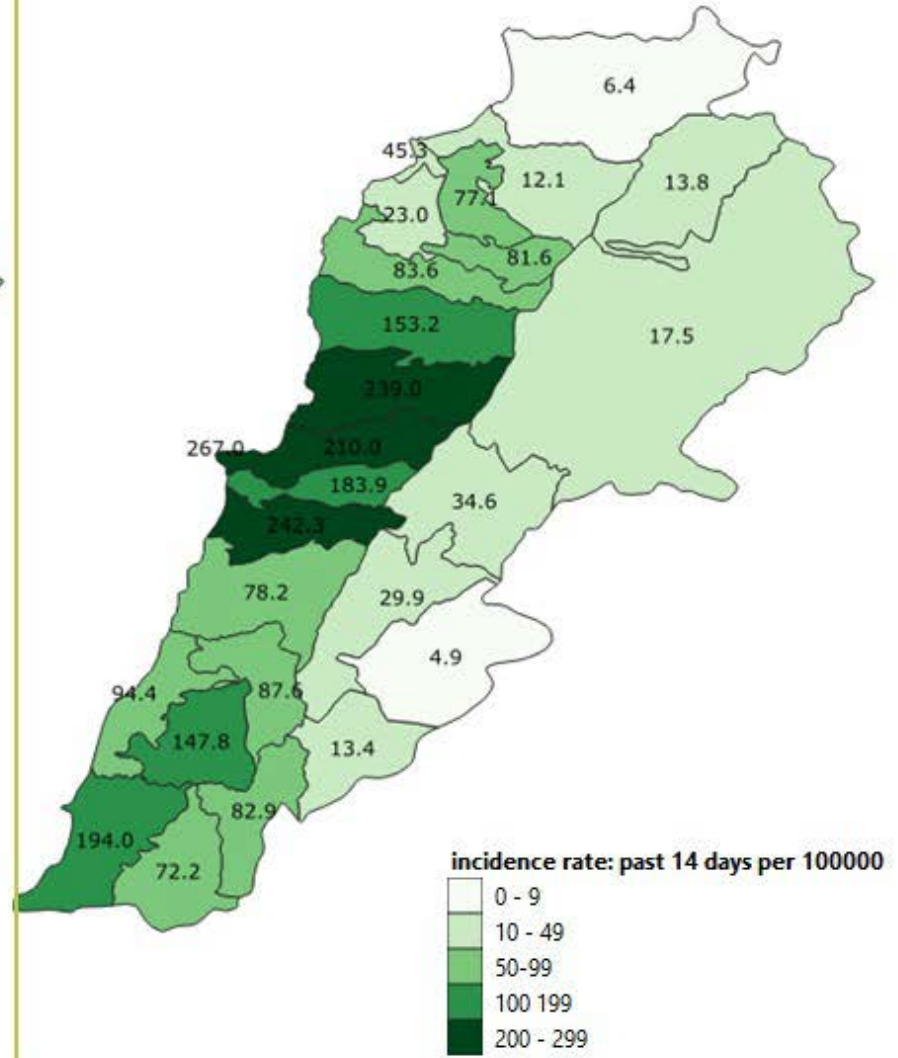
3	صبايح	1	برتي	2	زحلة الراسية
1	عرمتي	1	كفر حتا (صيدا)	1	شورا
	النبطية	2	كفر ملكي (صيدا)	1	سعدبايل
9	نبطية التحتا	18	قيد التحقق	1	مجدل عنجر
1	نبطية فوقا		صور	1	قيد التحقق
2	مزرعة كفر جوز	45	صور		البقاع الغربي
1	كفر رمان	1	صور النيصن	1	لوسيا
1	شوكين	1	صور جل البحر الشمالي	4	سحمر
1	حبوش	1	صور الرشيدية		بعلبك
1	كفر تبيت	16	برج الشمالي	6	بعلبك
4	عرب صاليم	2	دير قانون العين	2	لبوه
1	رفقا	2	جوبا	2	قاع بعلبك
3	دير الزهراني	1	مجادل	1	كفر ديش
2	شرفية	3	وادي جيلو	1	خضرا (بعلبك)
1	تميرية	1	يانوح (صور)		الهرمل
6	حاروف (النبطية)	2	باريش	4	هرمل
1	دوير (النبطية)	2	قانا		راشيا
2	جبشيت	5	معركة	1	كفر فوق
1	ميقنون	1	برطية	1	قيد التحقق
4	عدشيت الشقيف	4	بارورية		صيدا
1	عيا	2	حناوي	1	صيدا الوسطاني
2	إبصار	1	شهابية (طير ربتا)	1	هاتلية (صيدا)
1	كفر صير	3	رمادية	3	حارة صيدا
1	صير الغربية	1	طورا	3	مية ومية
6	قيد التحقق	3	دير قانون النهر	4	عين الحلوة
	بنت جيل	1	كنيسة (صور)	1	مجنليون
1	كوتين	1	بيداس	4	عبرا
2	برج قلوبه	6	عباسية (صور)	1	بقسطا
1	قيد التحقق	1	شبريحا	2	غازية
	مرجعيون	5	شعبية	2	معدوشة
1	مرجعيون	5	برج رخال	1	قناريت
3	طيبة (مرجعيون)	1	شبحين	1	أرزي
1	حولا	4	قليلة (صور)	3	زرارية
8	ميس الجبل	1	حنية	3	عدلون
1	قبريحا		جزين	1	لويبة
	حاصبيا	3	جزين	4	بابلية
1	قيد التحقق	1	وادي جزين	4	صرفند
		4	بكاسين	1	سكبكية
115	قضاء قيد التحقق	1	عاريه	1	مزرعة المصليح



نسب الحدوث التراكمية لكل مئة الف نسمة
Cumulative incidence rate /100000

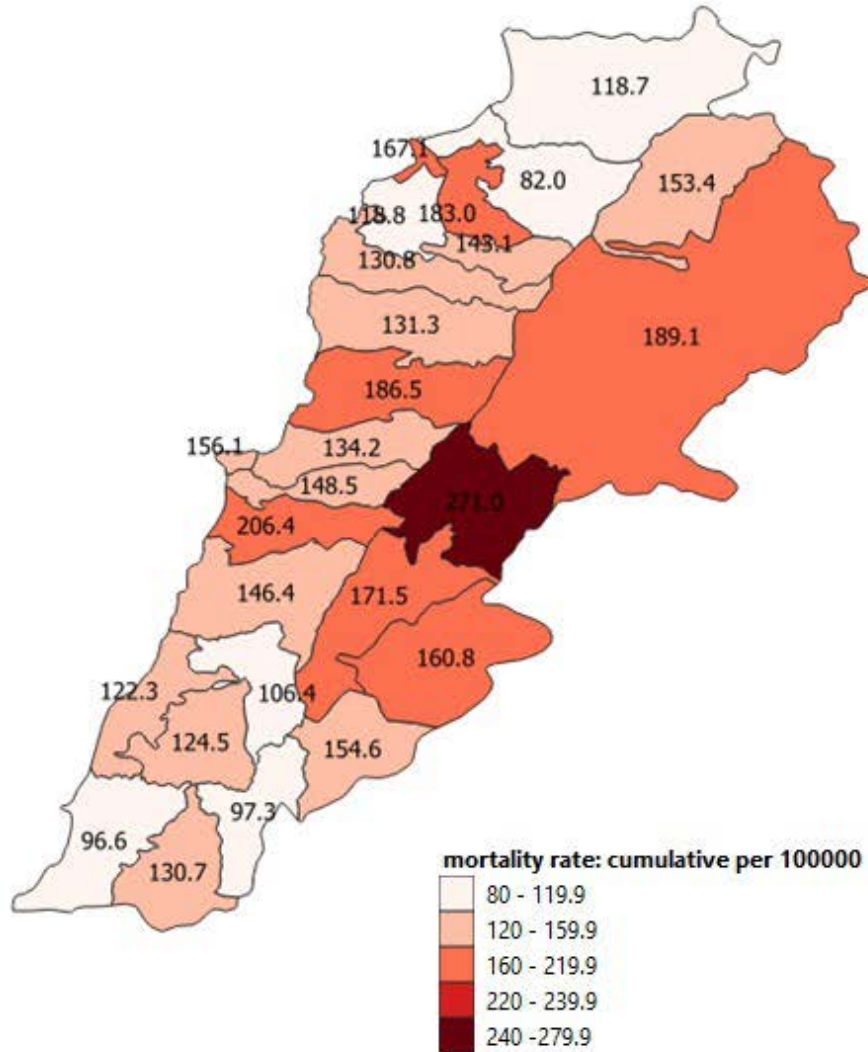


نسب الحدوث ل14 ايام الماضية لكل مئة الف نسمة
14-day incidence rate /100000

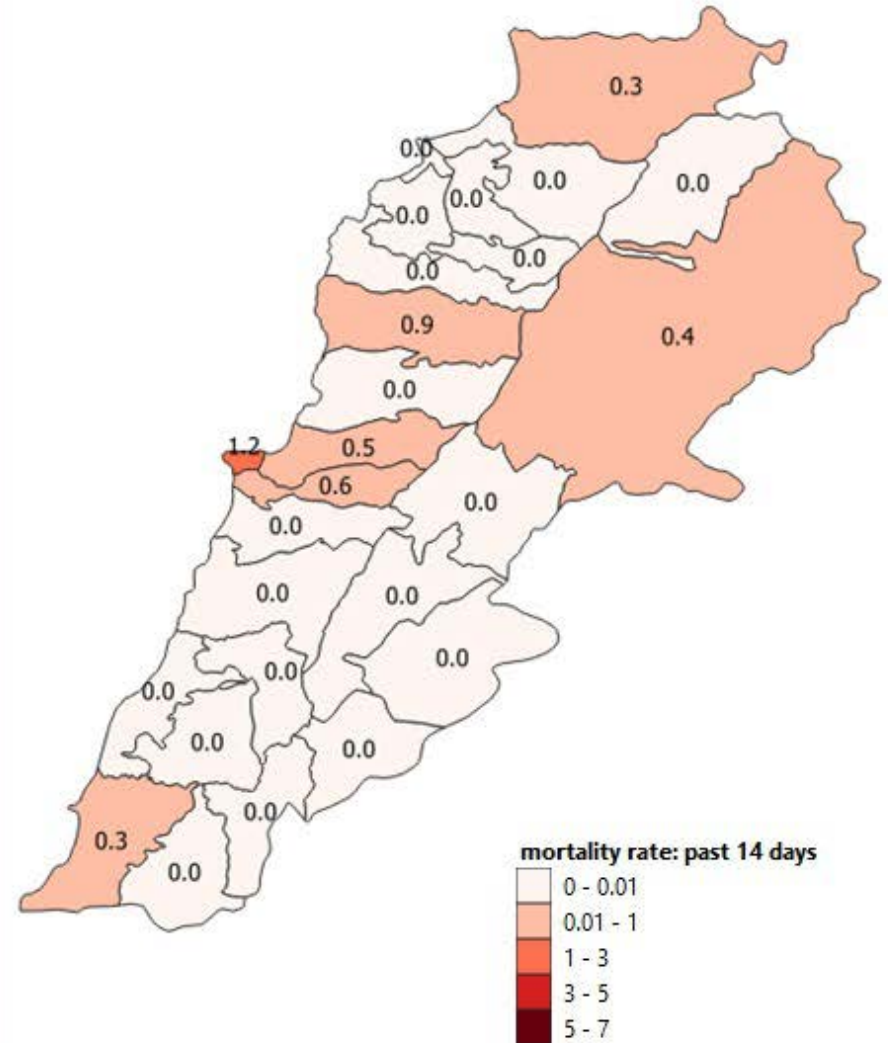


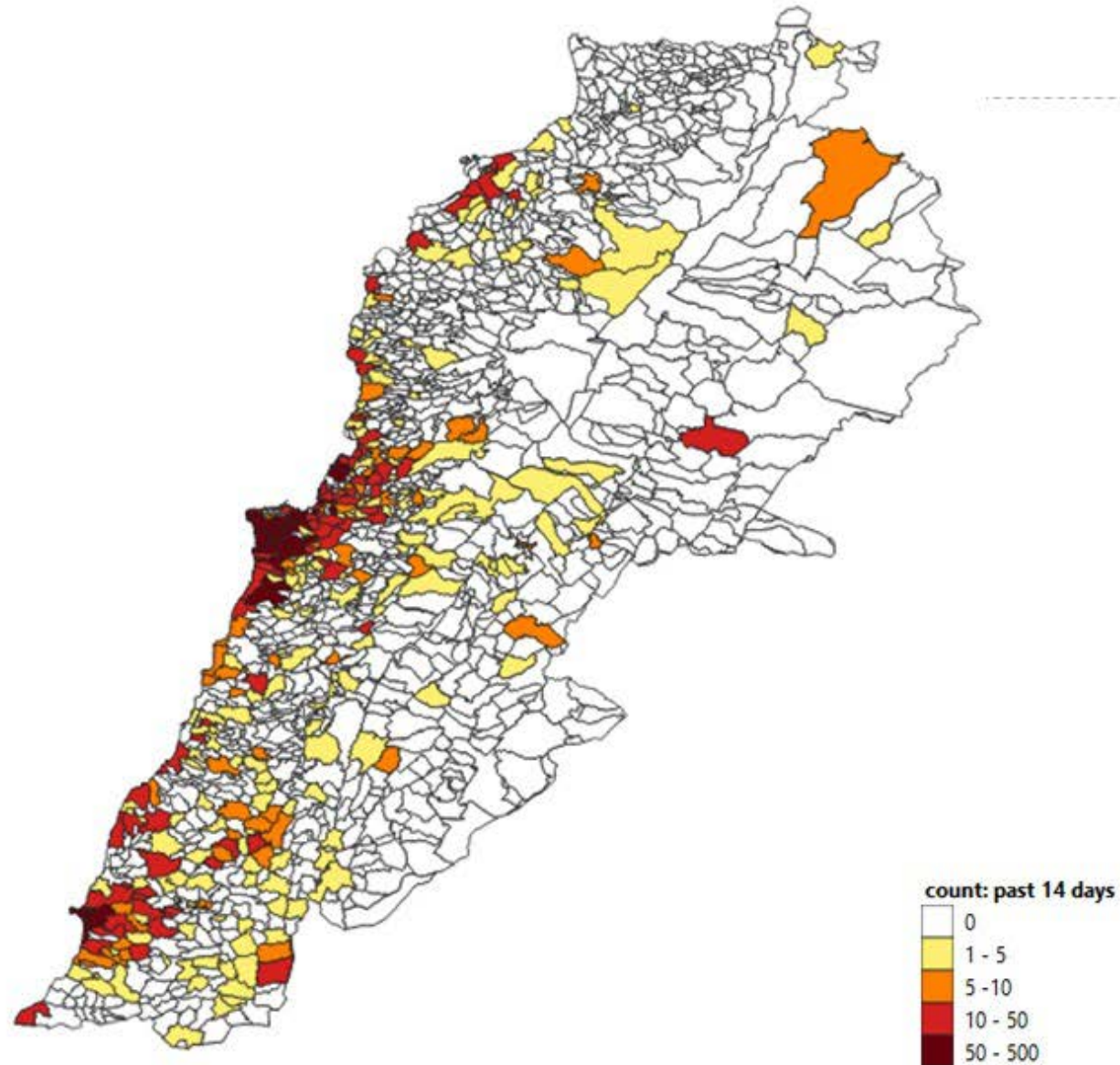


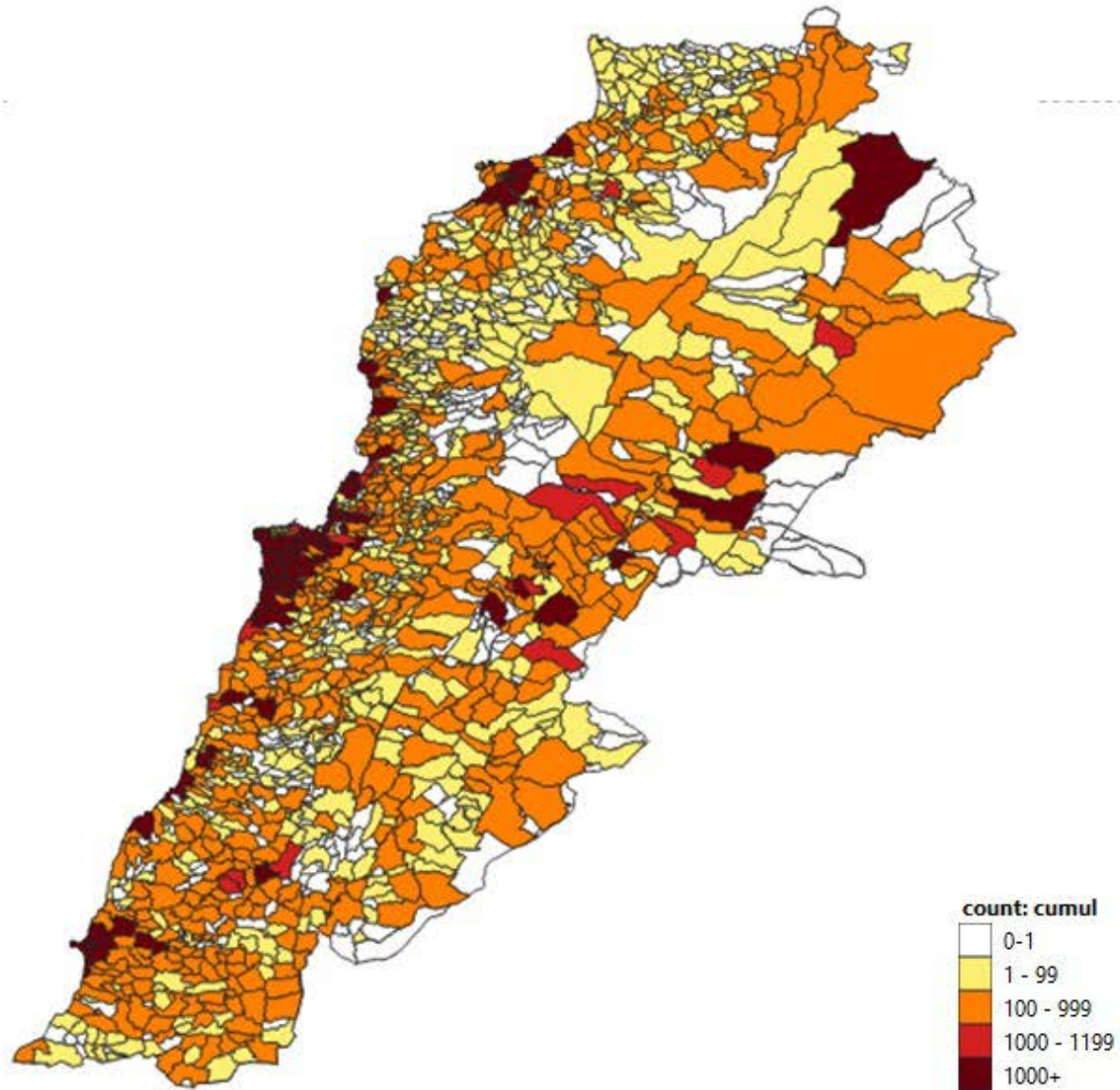
نسب الوفيات التراكمية لكل مئة الف نسمة
Cumulative mortality rate /100000



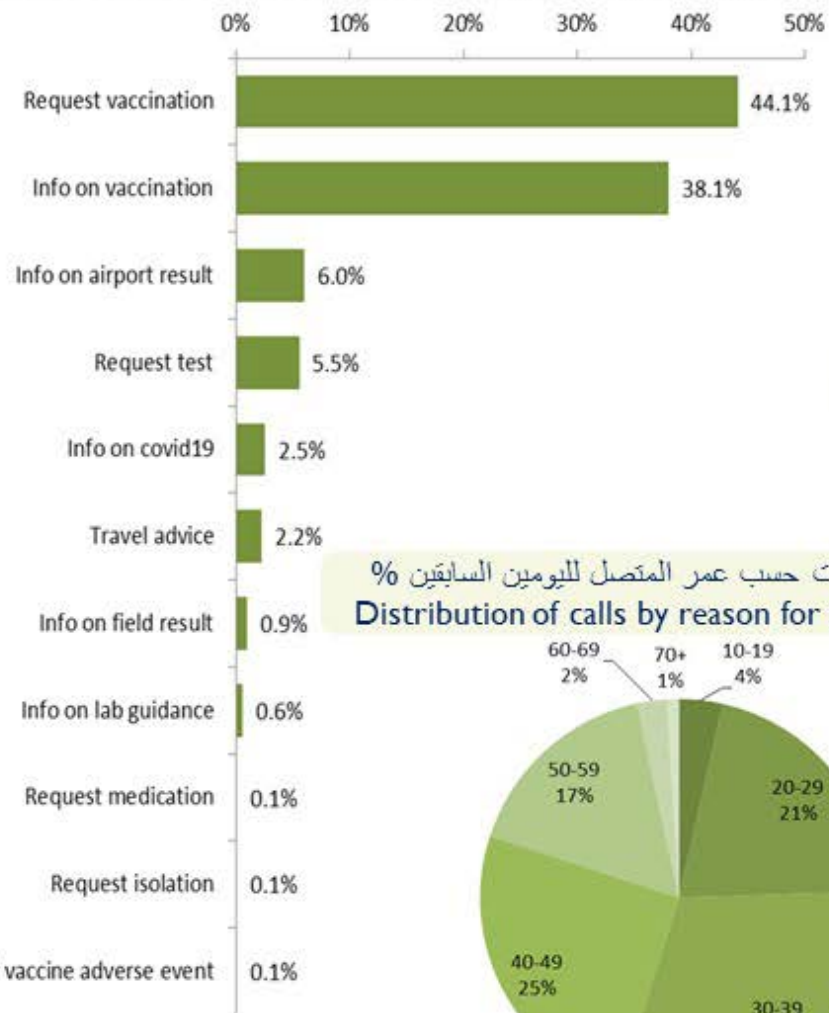
نسب الوفيات ل14 ايام الماضية لكل مئة الف نسمة
14-day mortality rate /100000



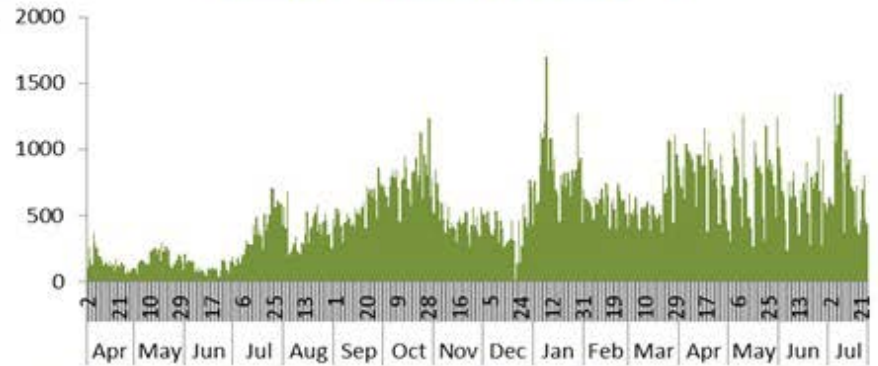




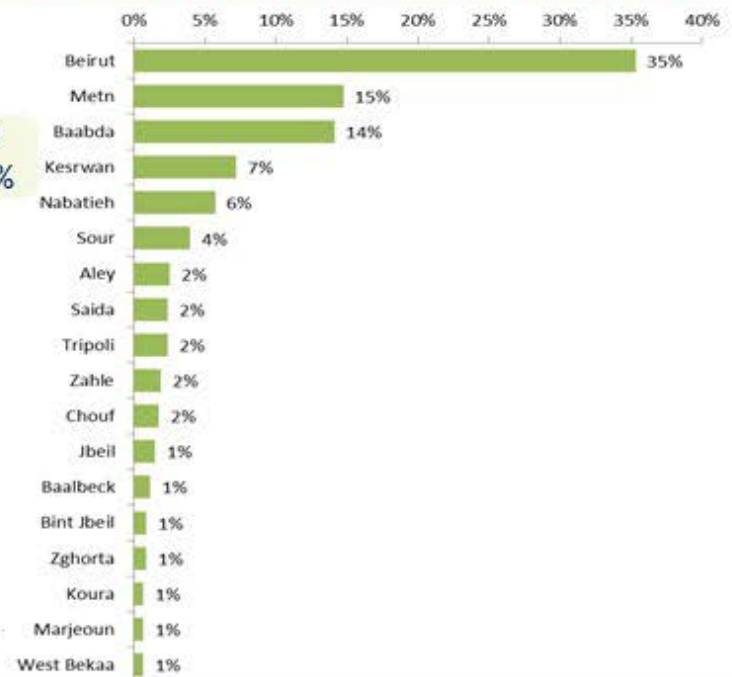
توزيع الاتصالات حسب سبب الاتصال لليومين السابقين %
Distribution of calls by reason of call for past 2 days %



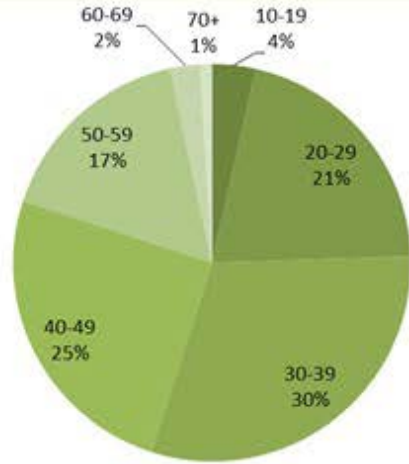
عدد الاتصالات المجاب عليها حسب اليوم
Number of answered calls by day



توزيع الاتصالات حسب قضاء السكن للمتصل لليومين السابقين %
Distribution of calls by caza of residence for past 2 days %



توزيع الاتصالات حسب عمر المتصل لليومين السابقين %
Distribution of calls by reason for past 2 days %

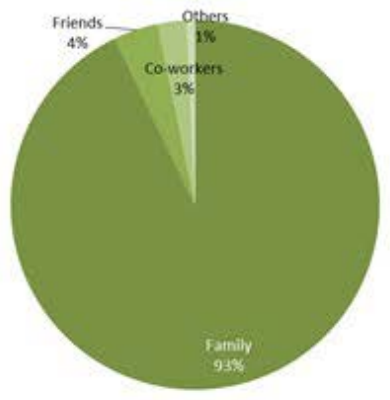




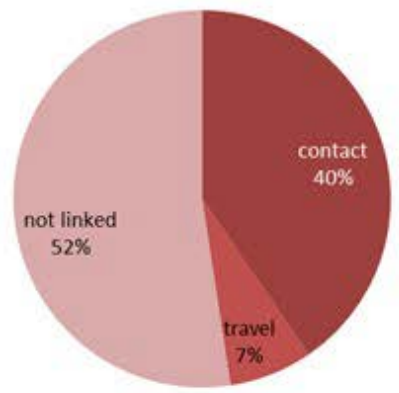
Newly reported and cumulative COVID-19 confirmed cases and deaths, by Mohafaza, as 26 July 2021

Mohafaza	Cases			Deaths		
	New cases in last 7 days	Change in new cases in last 7 days	Cumulative cases	New deaths in last 7 days	Change in new deaths in last 7 days	Cumulative deaths
Beirut	729	+28%	49067	4	+100%	759
Mount Lebanon	2150	+29%	231468	2	-67%	3045
North	216	+59%	50650	0	0%	1094
Akkar	11	+22%	15558	1	0%	372
Beqaa	70	+84%	39666	0	0%	832
Baalbeck Hermel	45	+221%	32075	0	-100%	639
South	590	+43%	60821	1	0%	765
Nabatieh	198	+58%	36562	0	0%	388
Lebanon	4486	+40%	555643	8	-11%	7894

توزيع المخالطين حسب المحيط
ليوم أمس
Distribution of contacts by profile,
past day



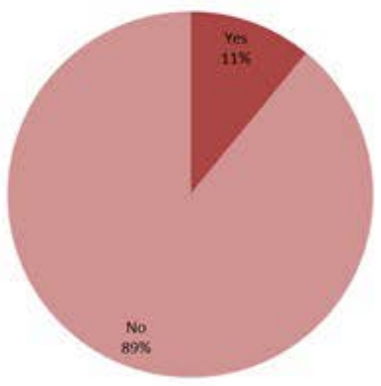
توزيع المخالطين حسب مصدر العدوى
للأيام السابعة الماضية
Contacts distribution by source,
past 7 days



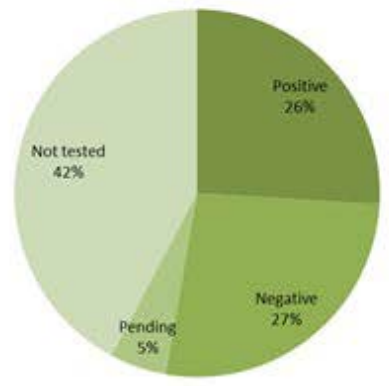
إحصاءات المخالطين الجدد ليوم أمس
Number of COVID-19 contacts,
past day

1179	عدد المخالطين الجدد Number of new contacts
137	عدد المخالطين مع إحالة الى الفحوصات الميدانية Number of referral to field testing

توزيع المخالطين حسب الوضع وجود عدوى سابقة
ليوم أمس
Contact distribution by prior infection
(past 3 months), past day



توزيع المخالطين حسب الفحوصات المخبرية الحديثة
ليوم أمس
Contacts distribution by recent testing
status, past day



توزيع المخالطين حسب الوضع التلقيحي
ليوم أمس
Contacts distribution by vaccination
status, past day

