

# ترصد عدوى الكوفيد 19 في لبنان

## 29 حزيران 2021

### نحو مناعة المجتمع

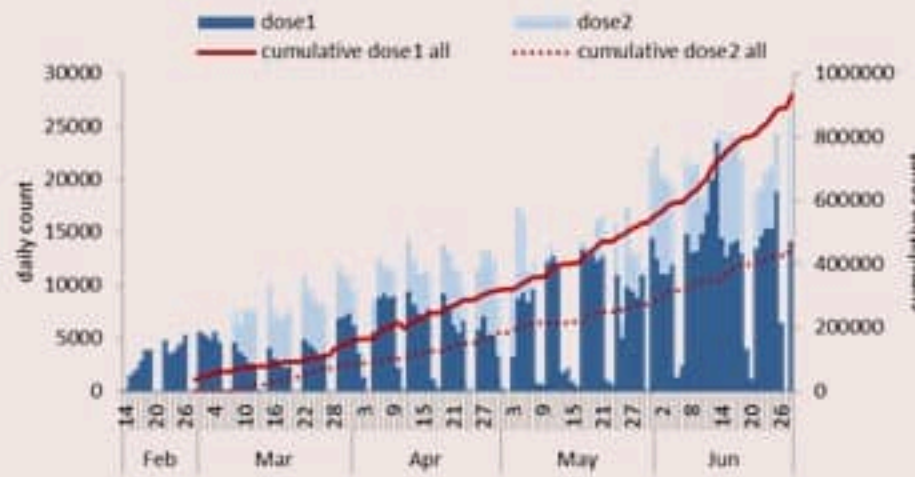


### التلقيح ضد الكوفيد 19 (المصدر: قاعدة بيانات Impact)

التلقيح	ليوم امس	التراكمي	التغطية (على عدد السكان)
المسجلين	9858	1807302	26.5%
الجرعة الاولى	14146	*932332	19.6%
الجرعة الثانية	11920	*464430	9.7%

\* مع تحديث البيانات وازدادة بيانات الدفاع الوطني

### العدد اليومي والتراكمي للملقحين



ما تنسى تسجل لنيل اللقاح!  
COVAX.MOPH.GOV.LB

### مستوى (1) من التفشي المجتمعي

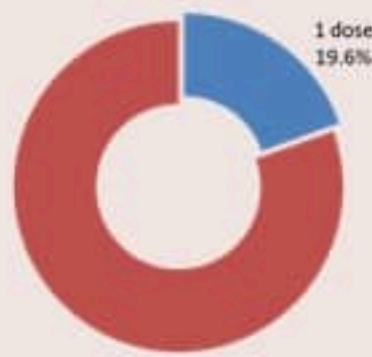
الحالات	ليوم امس	التراكمي
عدد الحالات المبهمة	185	544705
عدد الحالات المحلية	147	538738
عدد الحالات الوافدة	38	5967
عدد حالات الوفاة	3	7848
عدد حالات القطاع الصحي	0	2710
عدد الحالات المكررة	11	-
عدد حالات الشفاء	-	532429
الخطوط الساخنة		
اتصالات (1)	911	237865
اتصالات	2283	247274
الفحوصات والاستشفاء	ليوم امس	
عدد الفحوصات	16312	
حالة استشفاء	100	
حالة في العناية المركزة	53	
حالة مع تنفس اصطناعي	16	
المؤشرات الوبائية	خلال 14 يوم الأخيرة	
عدد الحالات النشطة	1886	
نسبة الحدوث المحلية لكل 100000	35	
نسبة الوفيات لكل 10000	1	
نسبة الفحوصات المحلية لكل 100000	2133	
إيجابية فحص PCR لكل مئة فحص	1.4%	



### COVID-19 Vaccination (source: Impact database)

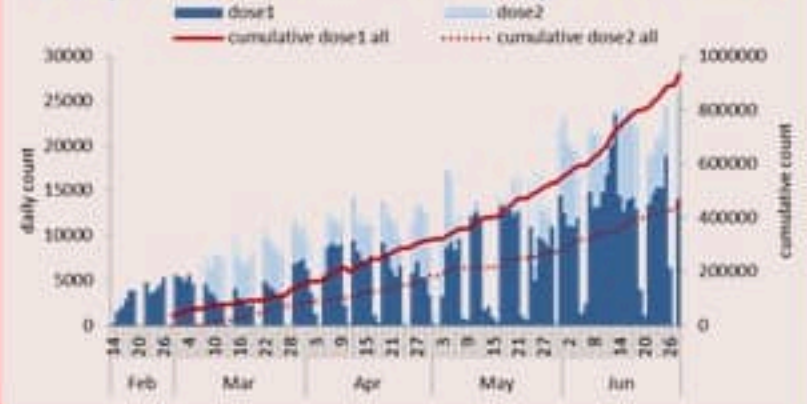
	Past day	Cumulative	Coverage (over population)
Registered	9858	1807302	26.5%
1 <sup>st</sup> dose	14146	*932332	19.6%
2 <sup>nd</sup> dose	11920	*464430	9.7%

\* With updated database and including the Army figures



Vaccination coverage among 18+ years for 1<sup>st</sup> dose = 19.6%

### Daily & cumulative number by 1<sup>st</sup>/2<sup>nd</sup> dose



Testing	Past day
All tests	16312
Local PCR tests	8767
Airport PCR tests	7079
Border PCR tests	242
Antigen tests	224
Positive by PCR	177
Positive by Antigen test	8

Indicators	Past 14 days
Local testing rate / 100000	2133
Local positivity PCR test	1.4%

### ICU bed occupancy per day



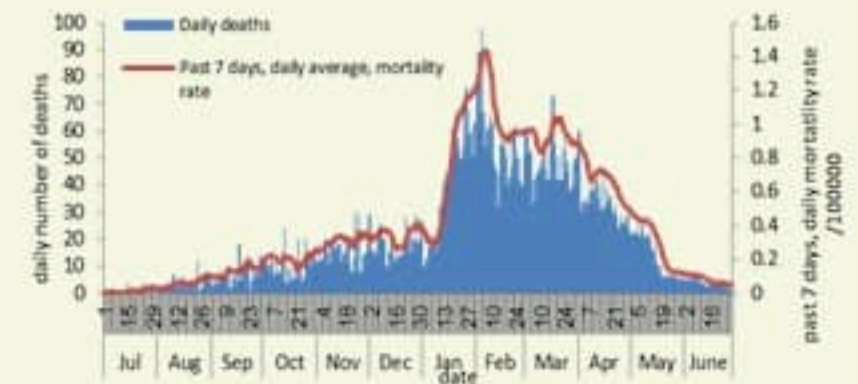
Hospital admission	Past day
Occupied hospital beds	100
Occupied ICU beds	53
Mechanical ventilation	16

Cases	Past Day	Cumulative
Confirmed cases	185	544705
Confirmed local cases	147	538738
Confirmed imported	38	5967
Deaths	3	7848
Cases in healthcare	0	2710
Duplicate cases	11	-
Remission	-	532429

Indicators	Past 14 days
Active cases	1886
Local incidence rate .....	35
Mortality rate /100000	1

### Deaths and mortality rate per day

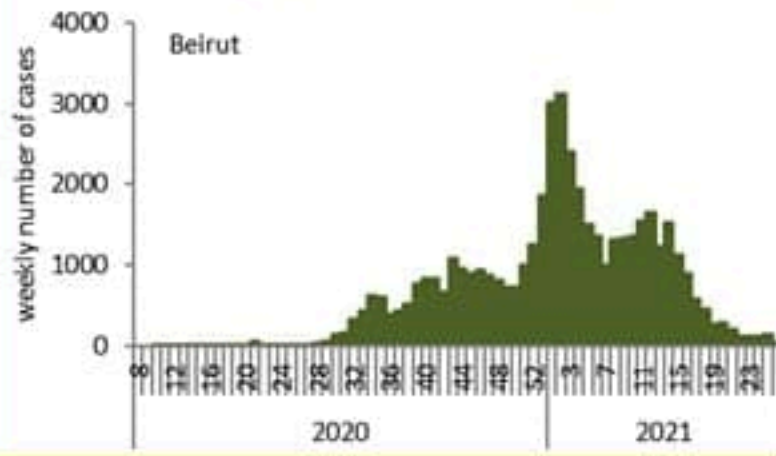


Call centers	Past day	Cumulative
Answered 1787 (1)	911	237865
Answered 1214	2283	247274

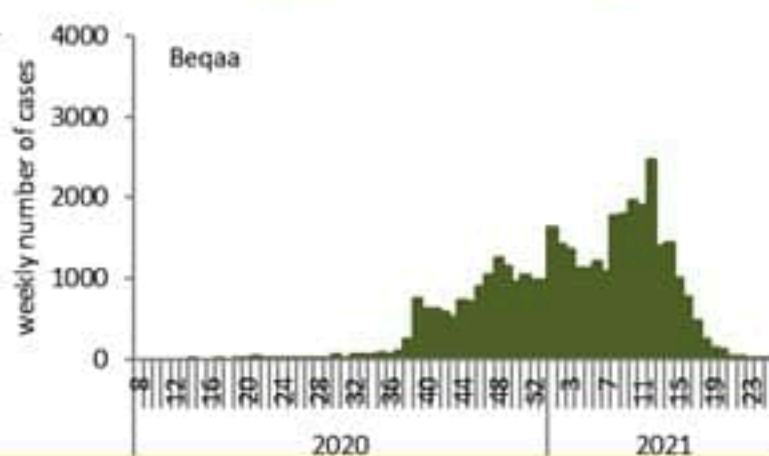


Caza	نسبة الوفيات / Mortality rate		نسبة الحدوث / Incidence rate		يوم امس / Past day				التراكمي / Cumulative							التقصاء
	لأيام 14 الأخيرة / Past 14 days	التراكمي / Cumulative	لأيام 14 الأخيرة / Past 14 days	التراكمي / Cumulative	حيز الوافد / Local	الوافد / Travel	الوفيات / Deaths	الحالات / Cases	الشفاء / Remission	الشفاء الزمني / Time remission	الشفاء المخبري / Lab- remission	حيز الوافد Local /	الوافد / Travel	الوفيات / Deaths	الحالات / Cases	
	100000/	100000/	100000/	100000/												
Beirut	2	154	65	9694	42	5	0	47	45,793	45,631	162	46,235	891	747	47,126	بيروت
Baabda	1	147	54	11714	32	5	0	37	75,394	75,315	79	76,560	522	969	77,082	بعبدا
Metn	0	133	28	9298	22	2	0	24	57,803	57,669	134	58,735	366	848	59,101	المتن
Chouf	0	146	26	10539	5	1	0	6	21,648	21,624	24	21,968	130	306	22,098	الشوف
Aleyh	1	205	52	17654	8	2	0	10	30,423	30,401	22	30,758	284	360	31,042	حاليه
Kesrwan	0	185	39	11390	7	1	0	8	23,930	23,859	71	24,338	157	397	24,495	كسروان
Jbeil	0	130	55	11175	0	0	0	0	11,944	11,896	48	12,203	52	143	12,255	جبيل
Tripoli	1	167	7	6063	0	3	0	3	19,983	19,963	20	20,402	212	567	20,614	طرابلس
Koura	0	143	24	9512	2	0	0	2	6,956	6,945	11	7,055	57	107	7,112	الكوره
Zghorta	0	183	12	12119	0	0	0	0	9,105	9,051	54	9,216	54	140	9,270	زعرتا
Batroun	0	131	42	8483	0	0	0	0	4,494	4,480	14	4,651	17	72	4,668	البترون
Akkar	0	118	4	4951	1	1	0	2	15,115	15,062	53	15,451	71	371	15,522	حكار
Becharreh	0	119	4	5693	0	0	0	0	1,451	1,394	57	1,483	2	31	1,485	بشري
Minieh Danieh	0	82	7	3247	0	1	0	1	6,769	6,753	16	6,920	51	176	6,971	المنية الضبية
Zahleh	1	270	6	12604	0	0	0	0	27,022	26,994	28	27,521	155	593	27,676	زحلة
West Bekaa	0	171	8	8475	0	0	0	0	8,297	8,294	3	8,448	52	172	8,500	البقاع الغربي
Baalbeck	0	189	10	10027	1	0	0	1	27,967	27,955	12	28,471	115	538	28,586	بعلبك
Hermel	0	153	3	5210	0	0	0	0	3,289	3,289		3,379	17	100	3,396	الهرمل
Rashaya	0	161	12	8251	0	0	0	0	3,256	3,255	1	3,322	14	65	3,336	راشيا
Saida	2	120	27	8581	5	1	0	6	27,282	27,268	14	27,729	256	392	27,985	صيدا
Sour	1	96	49	8293	9	1	0	10	27,790	27,771	19	28,156	359	330	28,515	صور
Jezzine	0	103	6	9287	0	0	0	0	2,923	2,919	4	2,960	9	33	2,969	جزين
Nabatieh	2	124	43	14739	3	0	0	3	20,457	20,449	8	20,680	163	176	20,843	النبطية
Bint Jbeil	1	131	60	10122	2	1	0	3	7,903	7,899	4	8,031	98	105	8,129	بنت جبيل
Marjeoun	2	97	21	7442	0	0	0	0	4,561	4,558	3	4,635	33	61	4,668	مرجعيون
Hasbaya	0	155	3	8355	1	0	0	1	2,438	2,438		2,416	70	46	2,486	حاصبيا
Unspecified					7	14	0	21	38,439	38,437	2	37,015	1,760	0	38,775	غير التحق
<b>Lebanon</b>	<b>1</b>	<b>148</b>	<b>35</b>	<b>10244</b>	<b>147</b>	<b>38</b>	<b>0</b>	<b>185</b>	<b>532432</b>	<b>531569</b>	<b>863</b>	<b>538738</b>	<b>5967</b>	<b>7845</b>	<b>544705</b>	<b>لبنان</b>

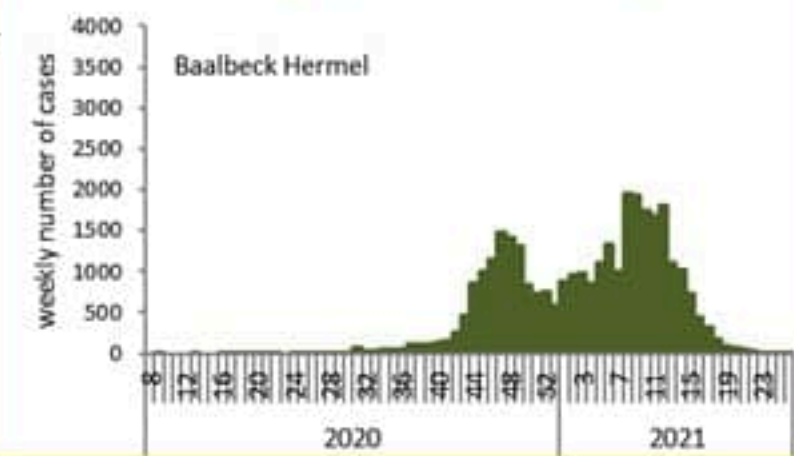
توزيع الحالات حسب الاسبوع في محافظة بيروت



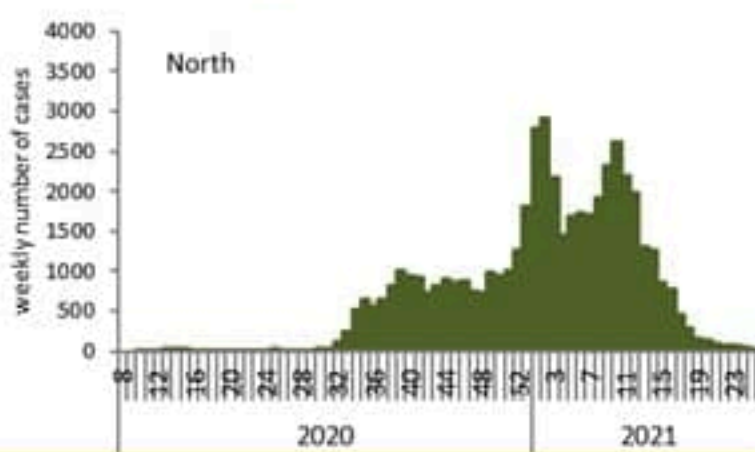
توزيع الحالات حسب الاسبوع في محافظة البقاع



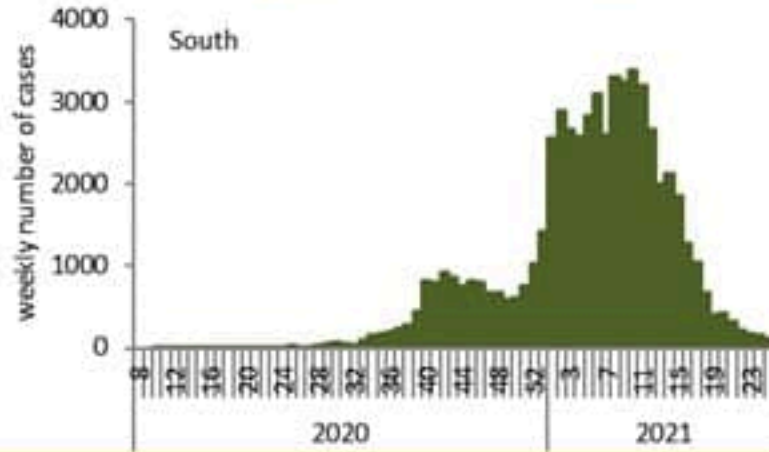
توزيع الحالات حسب الاسبوع في محافظة بعلبك الهرمل



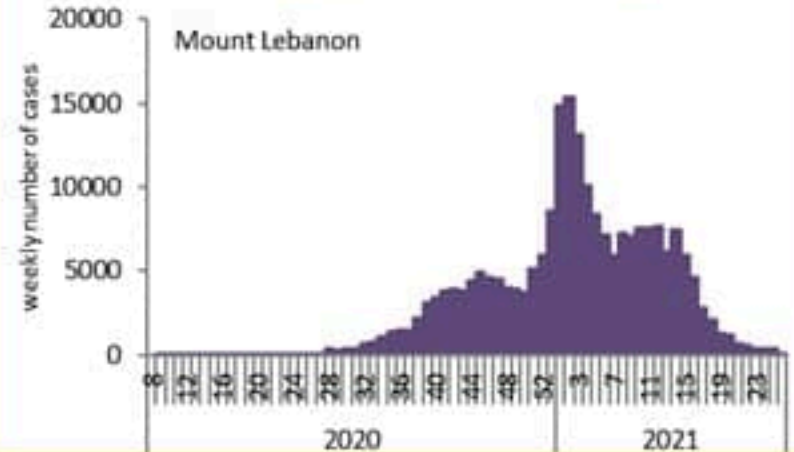
توزيع الحالات حسب الاسبوع في محافظة الشمال



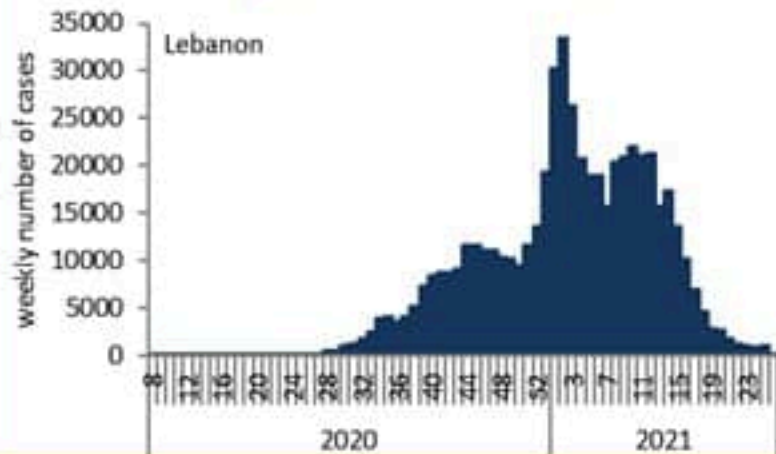
توزيع الحالات حسب الاسبوع في محافظة الجنوب



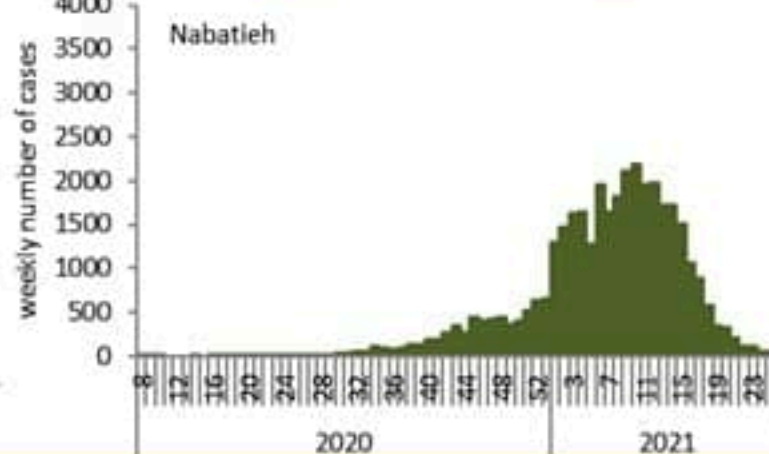
توزيع الحالات حسب الاسبوع في محافظة جبل لبنان



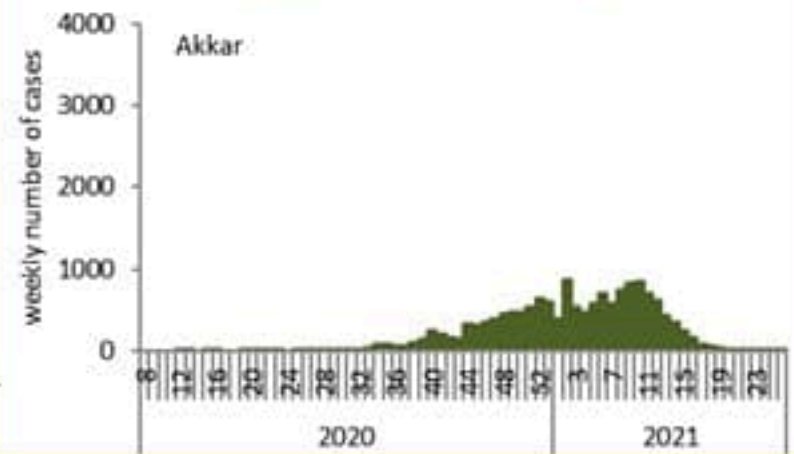
توزيع الحالات حسب الاسبوع في لبنان



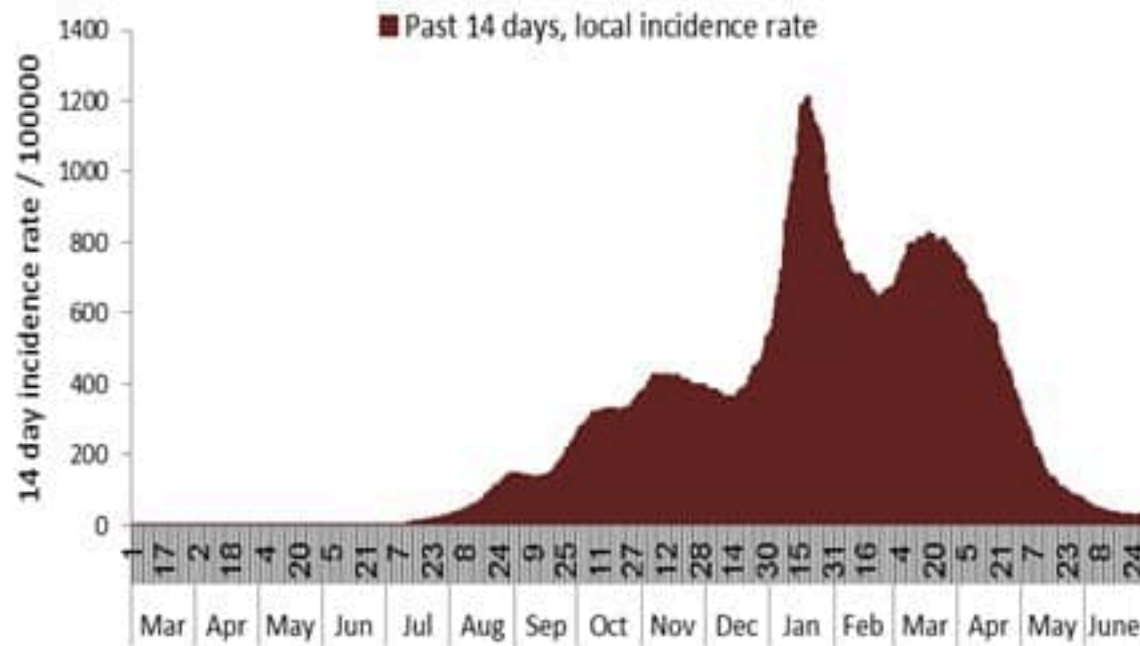
توزيع الحالات حسب الاسبوع في محافظة النبطية



توزيع الحالات حسب الاسبوع في محافظة عكار



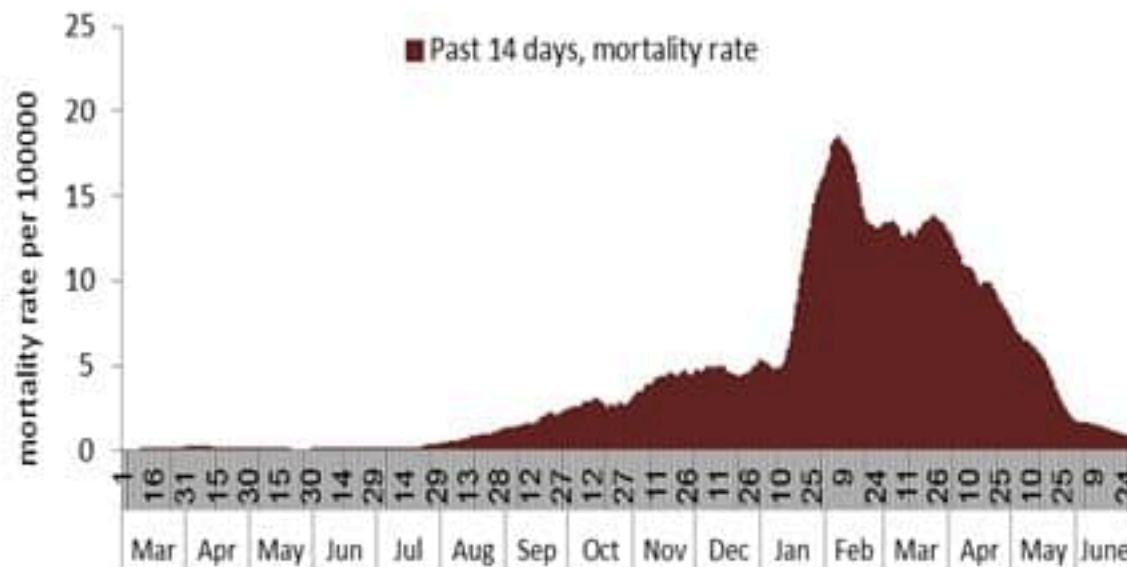
نسبة الحالات الجديدة لكل مئة الف نسمة خلال 14 يوم السابقة  
Incidence rate for the 14 days (/100000)



نسبة الفحوصات المحلية لكل مئة الف نسمة خلال 14 يوم السابقة  
Testing rate for the past 14 days (/100000)



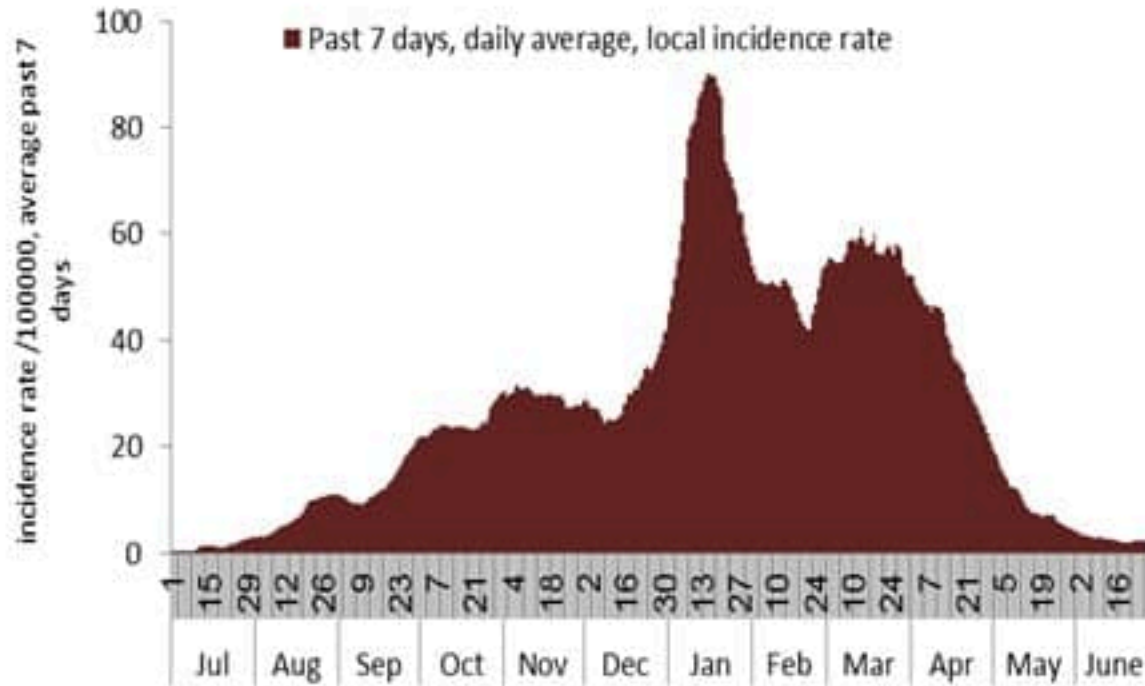
نسبة الوفيات لكل مئة الف نسمة خلال 14 يوم السابقة  
Mortality rate for the past 14 days (/100000)



النسبة المئوية للفحوصات المحلية الإيجابية خلال 14 يوم السابقة  
Positivity rate for the past 14 days (%)



نسبة الحالات الجديدة لكل مئة الف نسمة  
Incidence rate s (/100000)



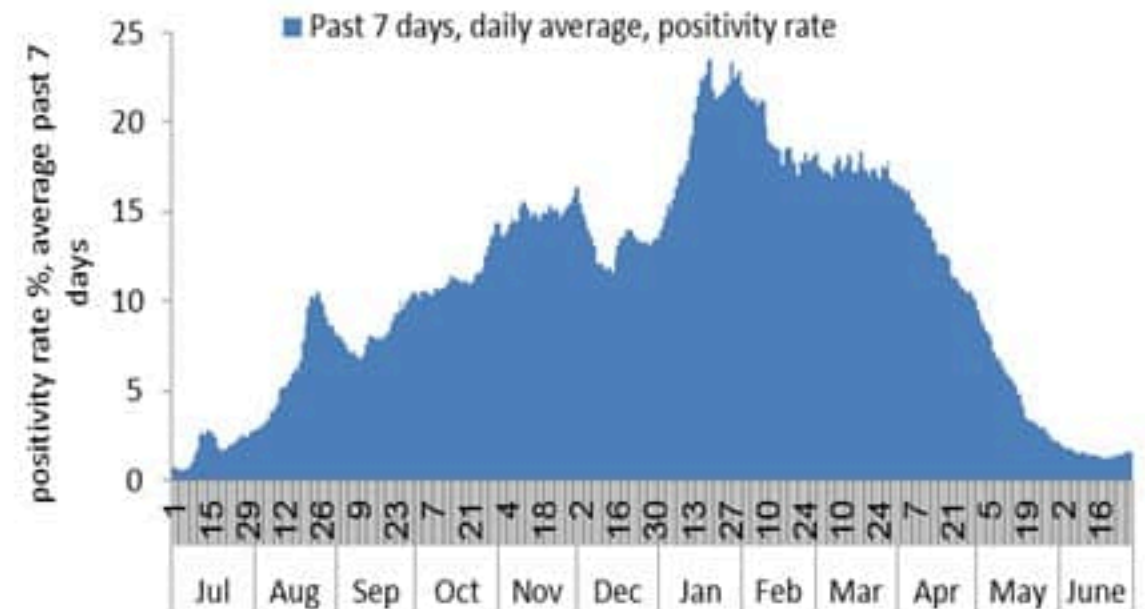
نسبة الفحوصات المحلية لكل مئة الف نسمة  
Testing rate (/100000)



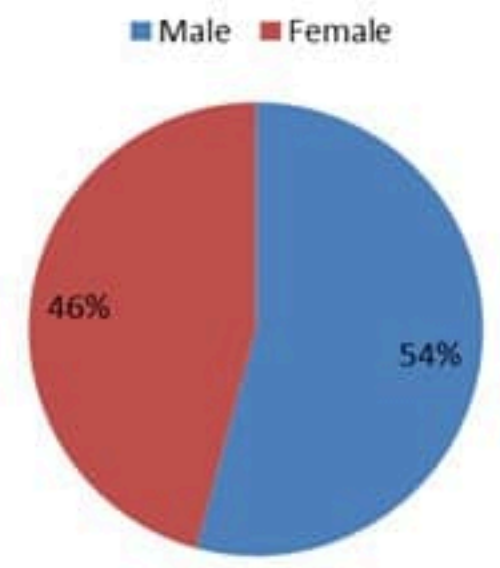
نسبة الوفيات لكل مئة الف نسمة  
Mortality rate (/100000)



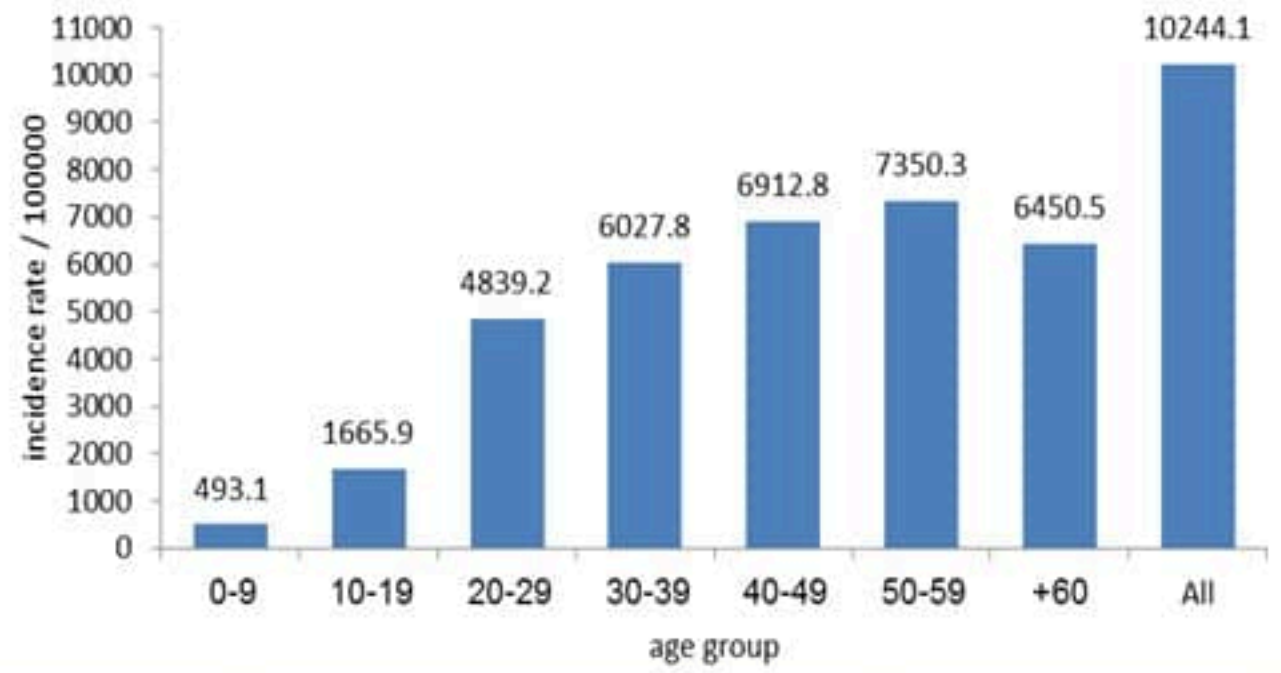
النسبة المئوية للفحوصات المحلية الإيجابية  
Positivity rate (%)



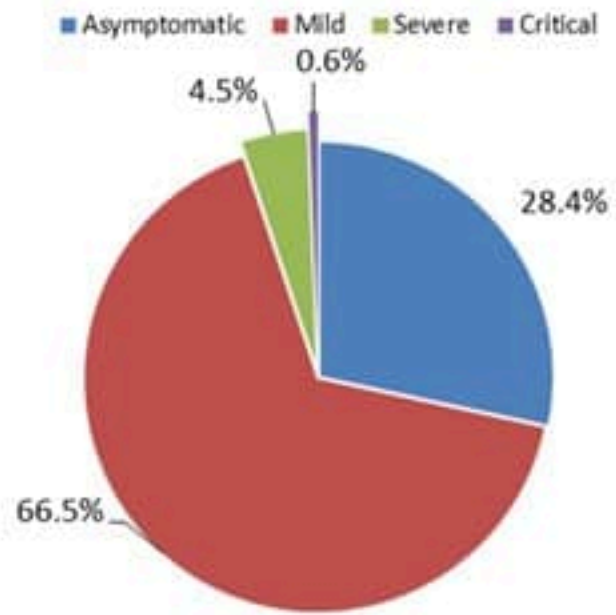
توزيع الحالات حسب الجنس  
Case distribution by gender (%)



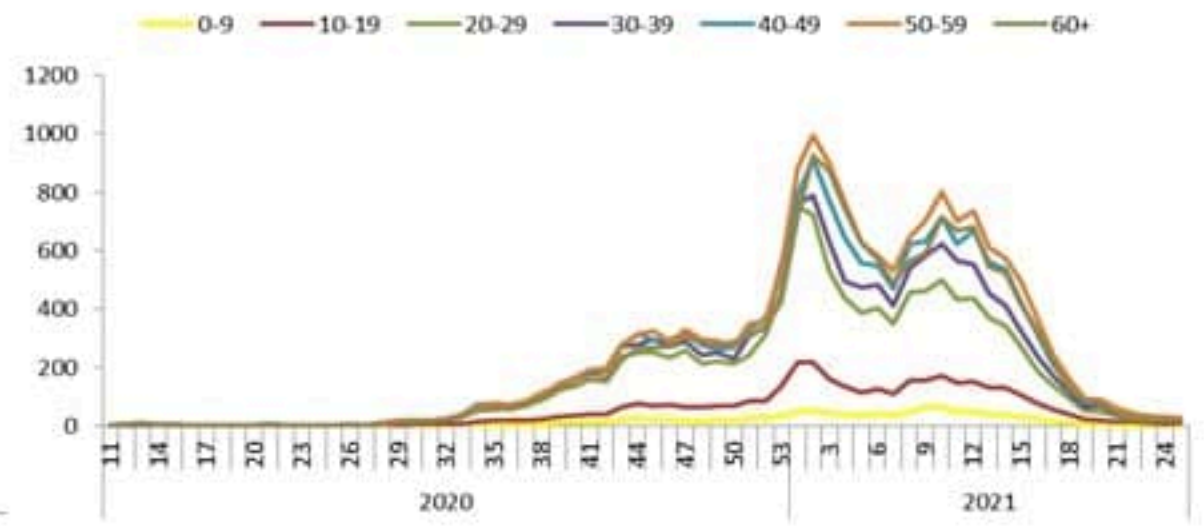
نسب الحدوث التراكمية حسب الفئة العمرية (لكل مئة ألف نسمة)  
Age-specific cumulative incidence rate (/100000) 2



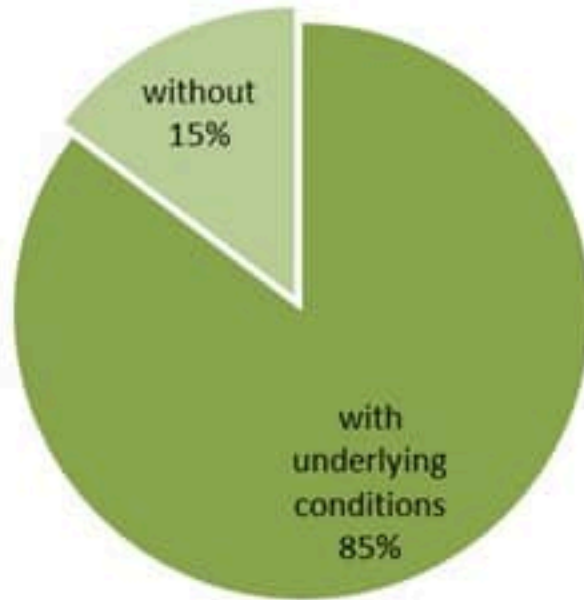
توزيع الحالات حسب المرض (%)  
Case distribution by severity (%)



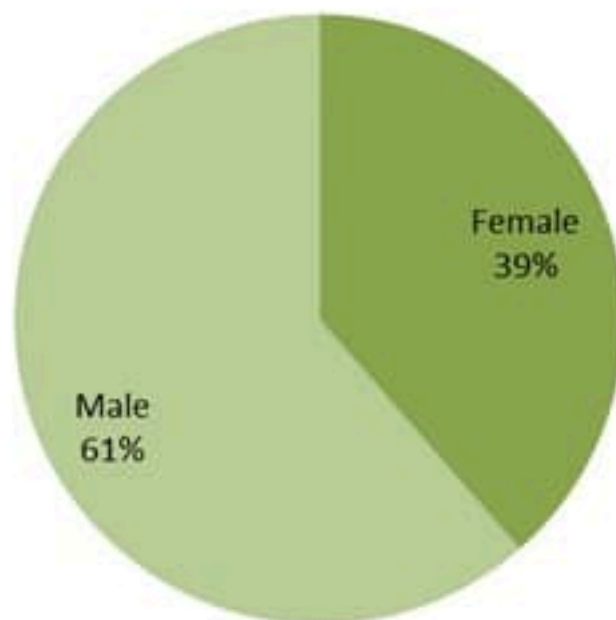
نسبة الحدوث حسب العمر والاسبوع (لكل مئة ألف نسمة)  
Age specific incidence rate by age group and week (/100000)



توزيع الوفيات حسب وجود امراض مزمنة او ظروف صحية (%)  
Deaths by presence of underlying conditions (%)



توزيع الوفيات حسب الجنس (%)  
Deaths by sex (%)



جدول خصائص الوفيات  
Distribution of deaths by age group

وجود امراض مزمنة او وضع صحي خاص Underlying conditions	نسبة الامتة % Case fatality %	عدد حالات الوفاء Number of deaths	الفئة العمرية Age group
8	0.08	9	0-9
15	0.04	16	10-19
30	0.04	42	20-29
92	0.13	133	30-39
229	0.45	347	40-49
643	1.24	816	50-59
1358	3.90	1617	60-69
2002	9.44	2266	70-79
2315	18.19	2602	80+
<b>6692</b>	<b>1.44</b>	<b>7848</b>	<b>Total المجموع</b>

جدول حالات الوفاء المسجلة خلال 24 ساعة المنصرمة والمتبنة  
Line list of confirmed covid-19 deaths for the past 24 hours

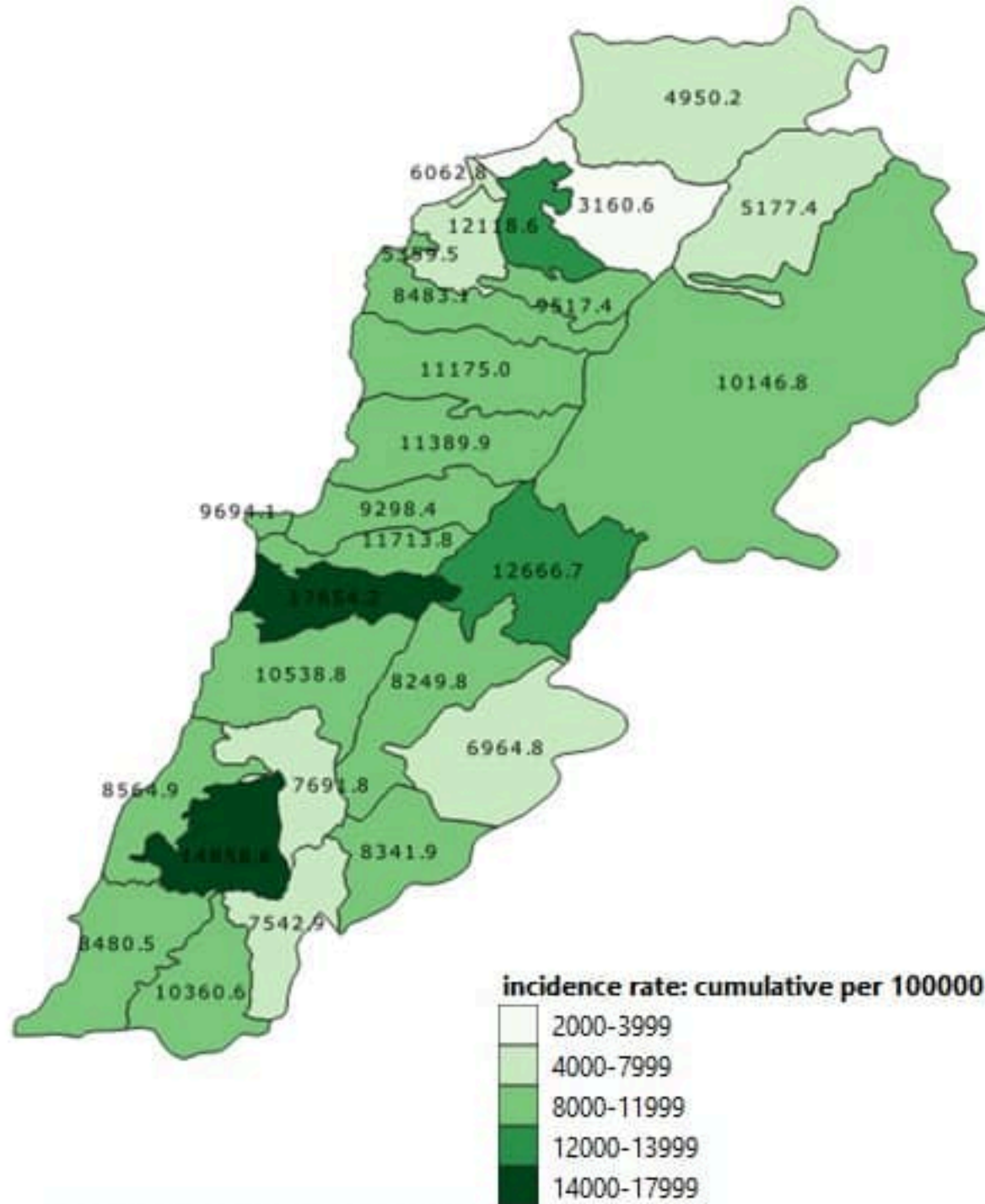
#	المستشفى	السكن (القضاء)	الجنس	العمر (سنة)	وجود امراض مزمنة
1	الرسول الأعظم	بعبدا	62	أنثى	نعم
2	جزين الحكومي	جزين	74	نكر	نعم
3	حمود	صيدا	82	نكر	نعم



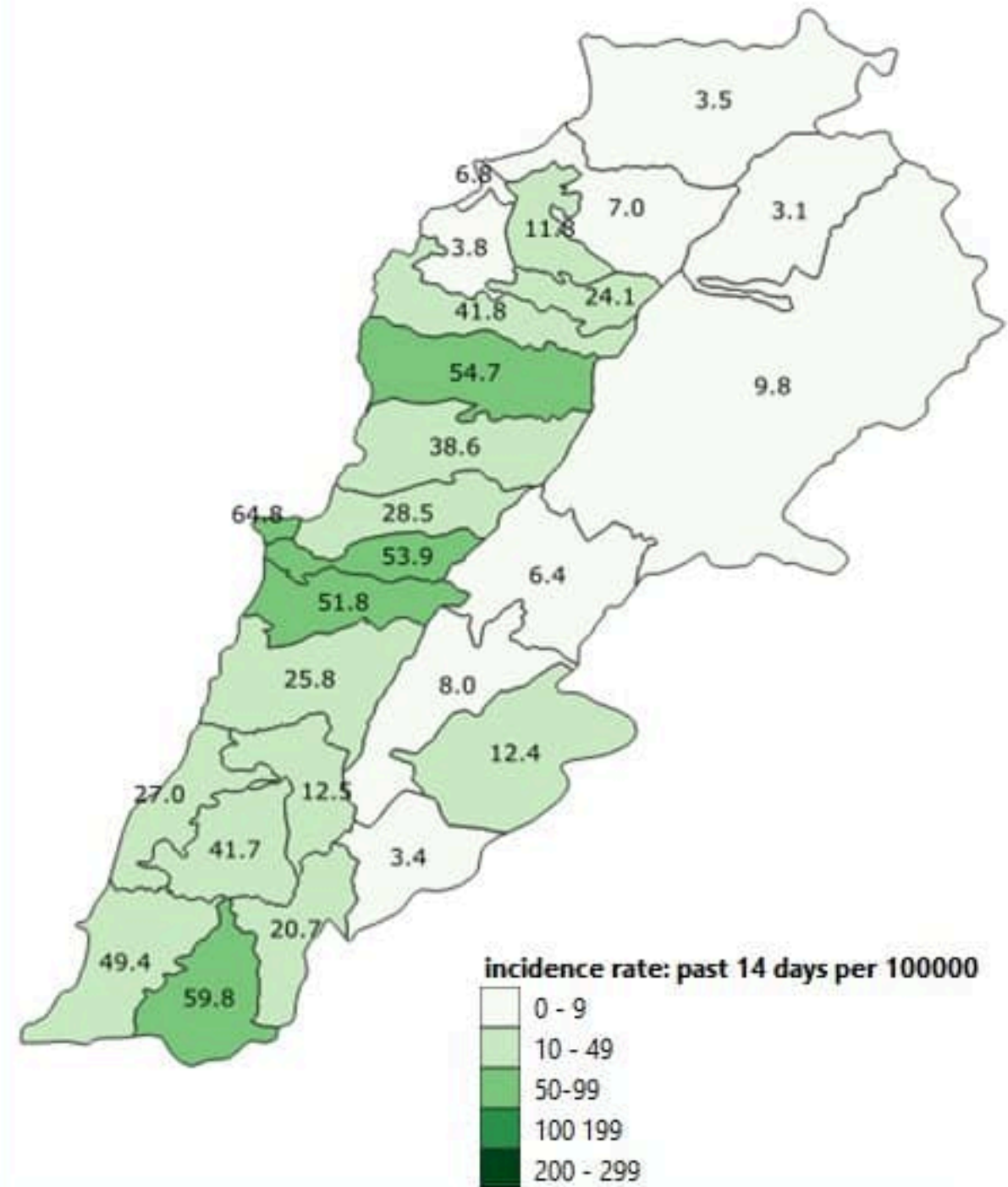
	صيدا	2	الضبية		بيروت
1	قناريات	2	النفار	5	عين المرسة
1	خرايب (صيدا)	1	عين سعاده	2	الجامعة الاميركية
1	زرارية	1	بيت الككو	2	راس بيروت
1	عدلون	1	بكنيا	1	قرطم
1	صرفند	1	عرعار	1	الروشه
1	فيد التحق	1	فيد التحق	11	الحمرا (بيروت)
	صور		الشوف	3	المصيطبة
5	صور	4	شحيم	1	مار الياس
1	صهيت	1	كترمايا	2	تلة الخياط
1	عين بعال	1	بثون	2	البسطا الفوقا
1	بازورية		عاليه	3	الطريق الجديد
1	حناوي	1	شوفات الحمروسيه	2	راس النبع (بيروت)
1	مجدل زون	1	حي السلم	5	الأشرفية (بيروت)
	النبطية	2	خلده	7	فيد التحق
2	عين قانا	1	شوفات الامراء		بعيدا
1	إبصار	2	عرمون (عاليه)	3	الجناح
	بنت جبيل	1	بشامون	2	بير حسن
1	حاريص	2	عاليه	3	الغبيري
2	قلويه		كسروان	1	عين الرمانه (الشيح)
	حاصبيا	1	نوق مكابل	9	حاره حريك
1	عين كنيا	2	نوق مصيح	2	برج اليراجنة
		1	جوديه حاره صخر	1	المريجة (بعيدا)
21	كضاء فيد التحق	2	البلونة	2	تحويطة الغدير
		1	كتر حباب	1	الحازمية (بعيدا)
		1	الكتور (كسروان)	7	الحدث
			طرابلس	1	وادي شحرور العليا
		1	طرابلس القبة	1	شويت
		2	مينا طرابلس 1	1	رويسات صليما
			الكوره	3	فيد التحق
		1	كوسبا		المتن
		1	برسا	1	سن القيل
			حكار	2	جسر الباشا
		1	مراح حكار	1	جديده المتن
		1	رجه	4	الروضة (بوشريه)
			المنيه الضبيه	1	السبيه
		1	سير الضبية	2	النكوانه
			بعطبك	2	جل النيب
		1	ببي شيت	2	الزلقا



نسب الحدوث التراكمية لكل مئة ألف نسمة  
Cumulative incidence rate / 100000

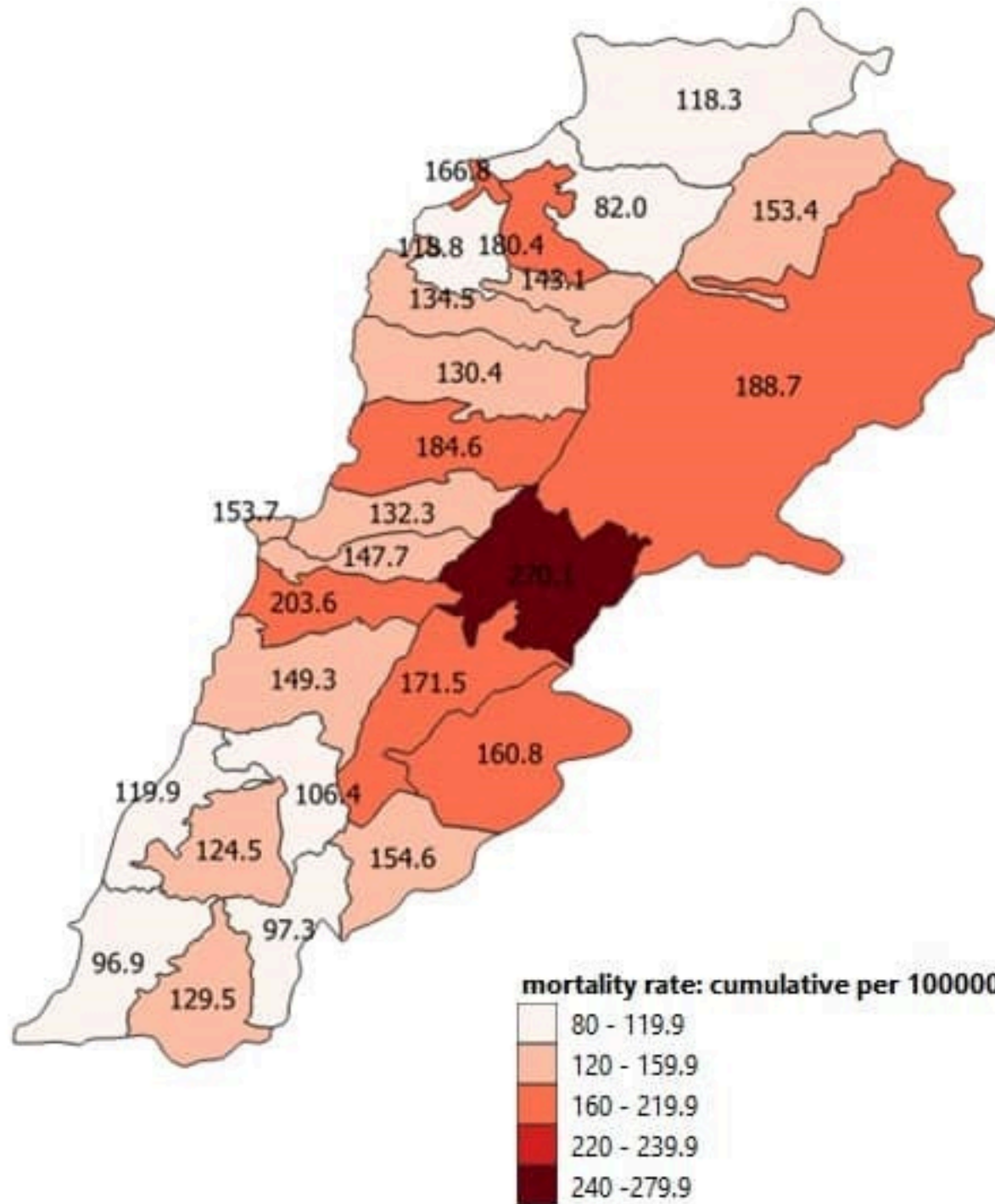


نسب الحدوث لـ 14 الأيام الماضية لكل مئة ألف نسمة  
14-day incidence rate / 100000

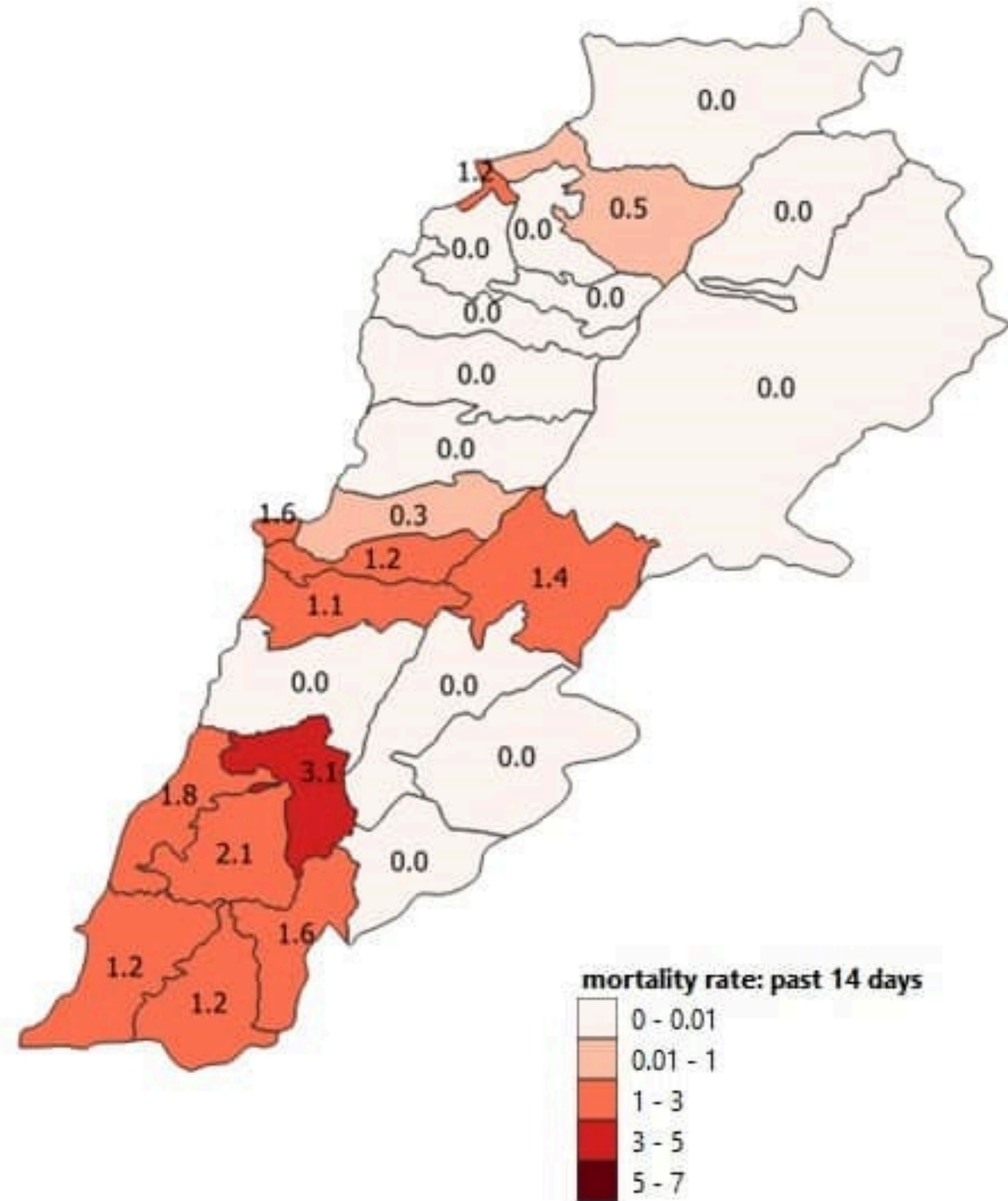


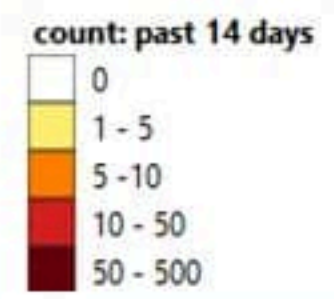
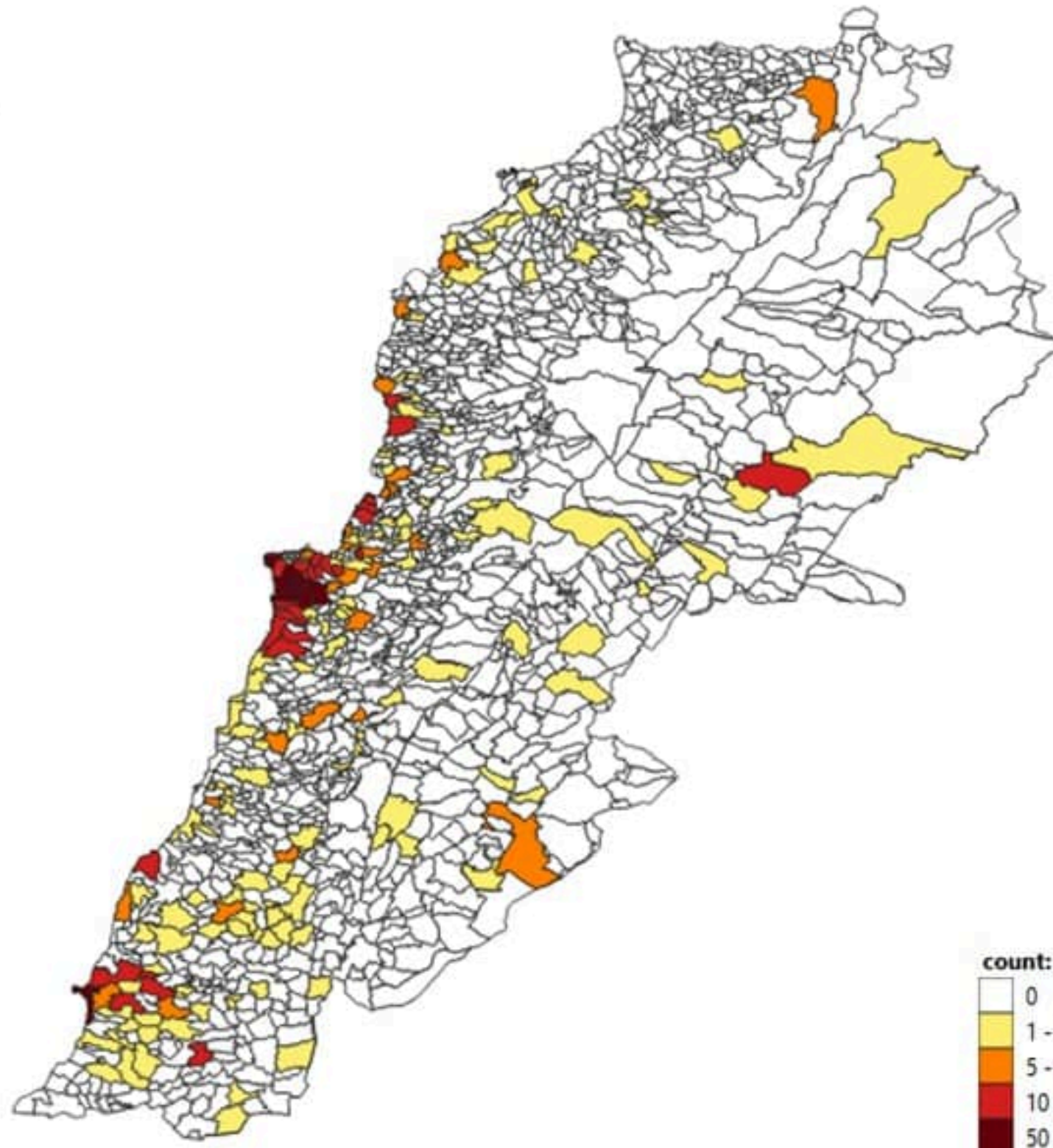


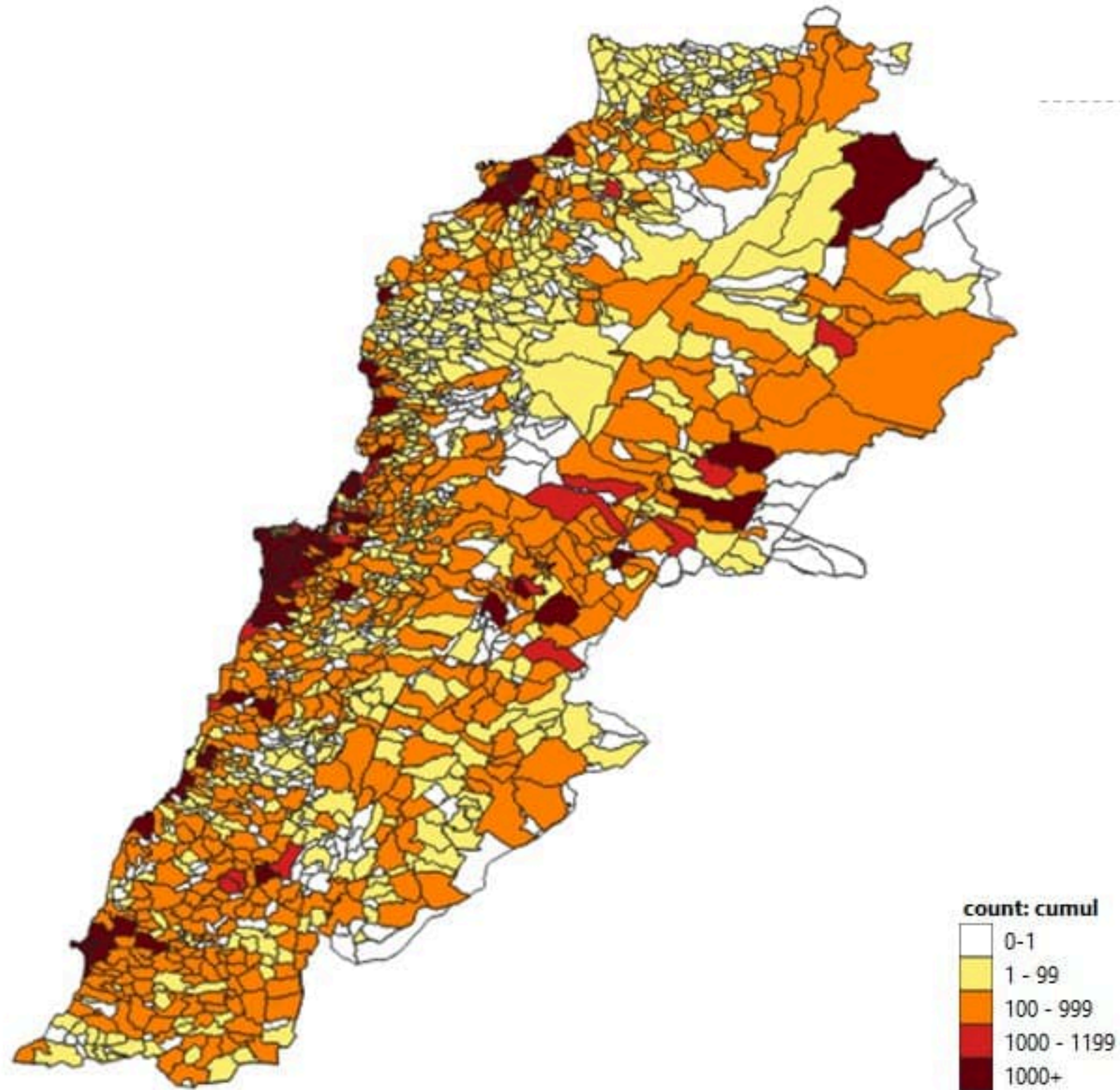
نسب الوفيات التراكمية لكل مئة ألف نسمة  
Cumulative mortality rate /100000



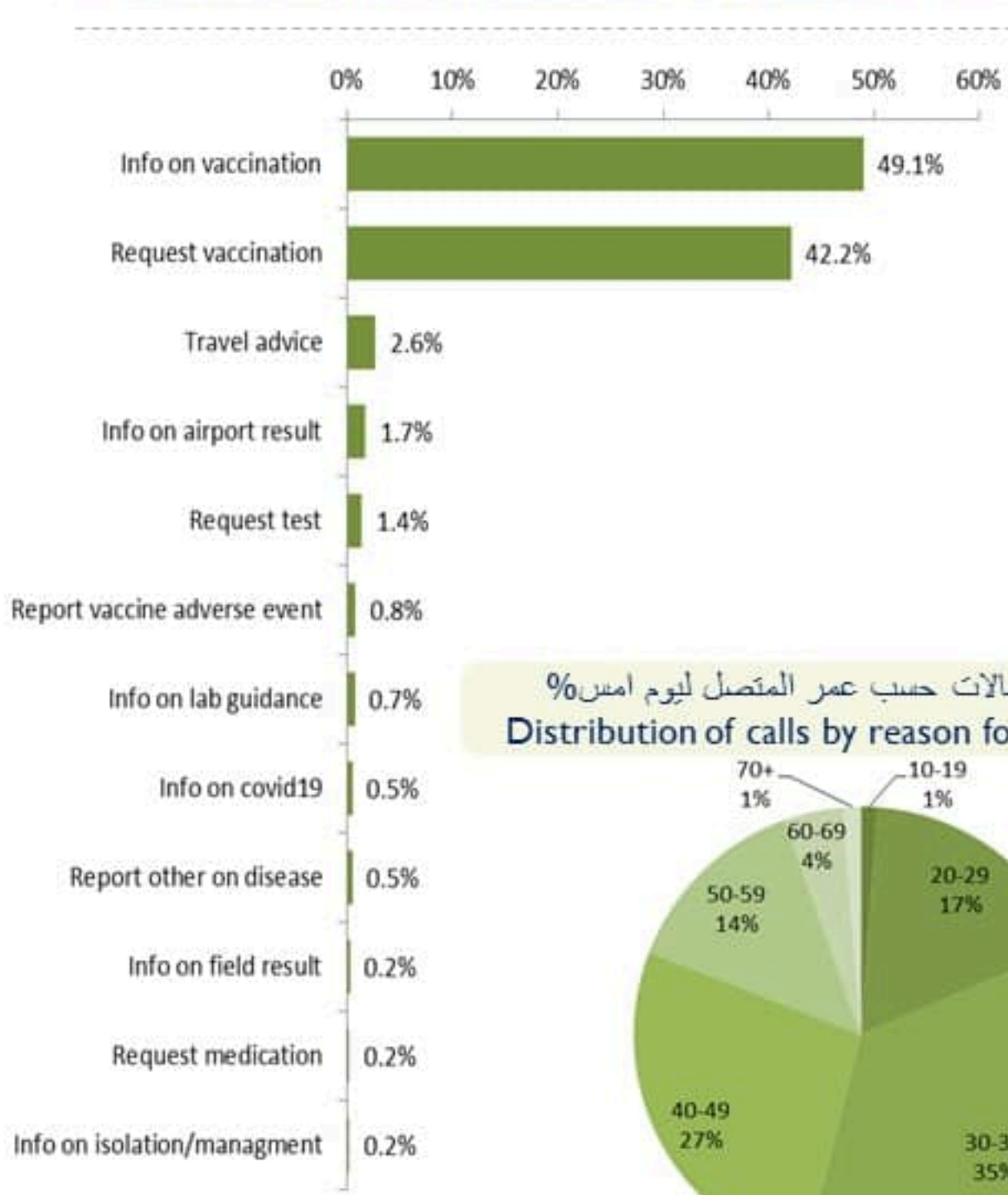
نسب الوفيات لـ 14 الأيام الماضية لكل مئة ألف نسمة  
14-day mortality rate /100000



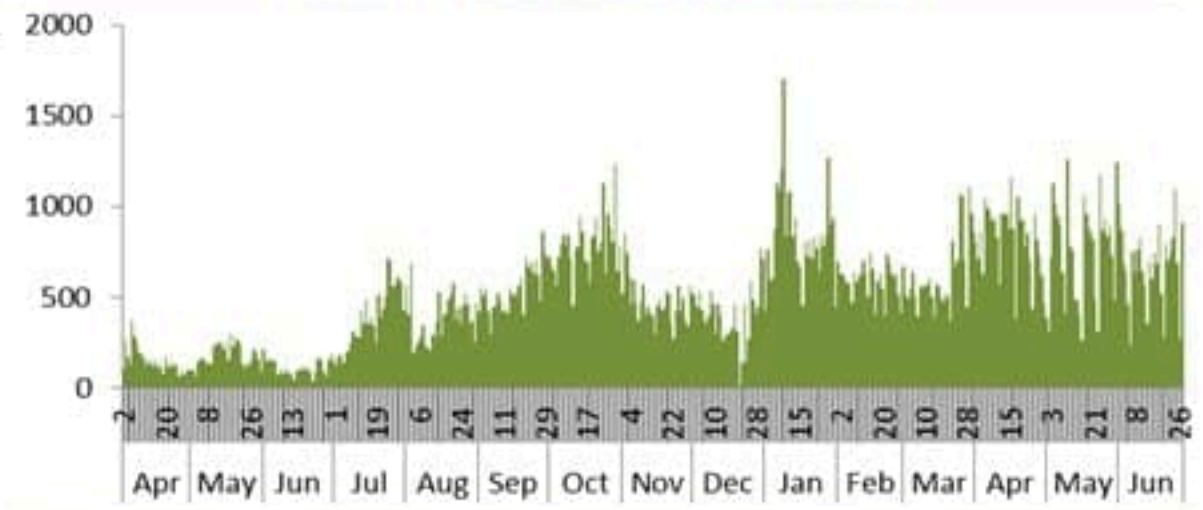




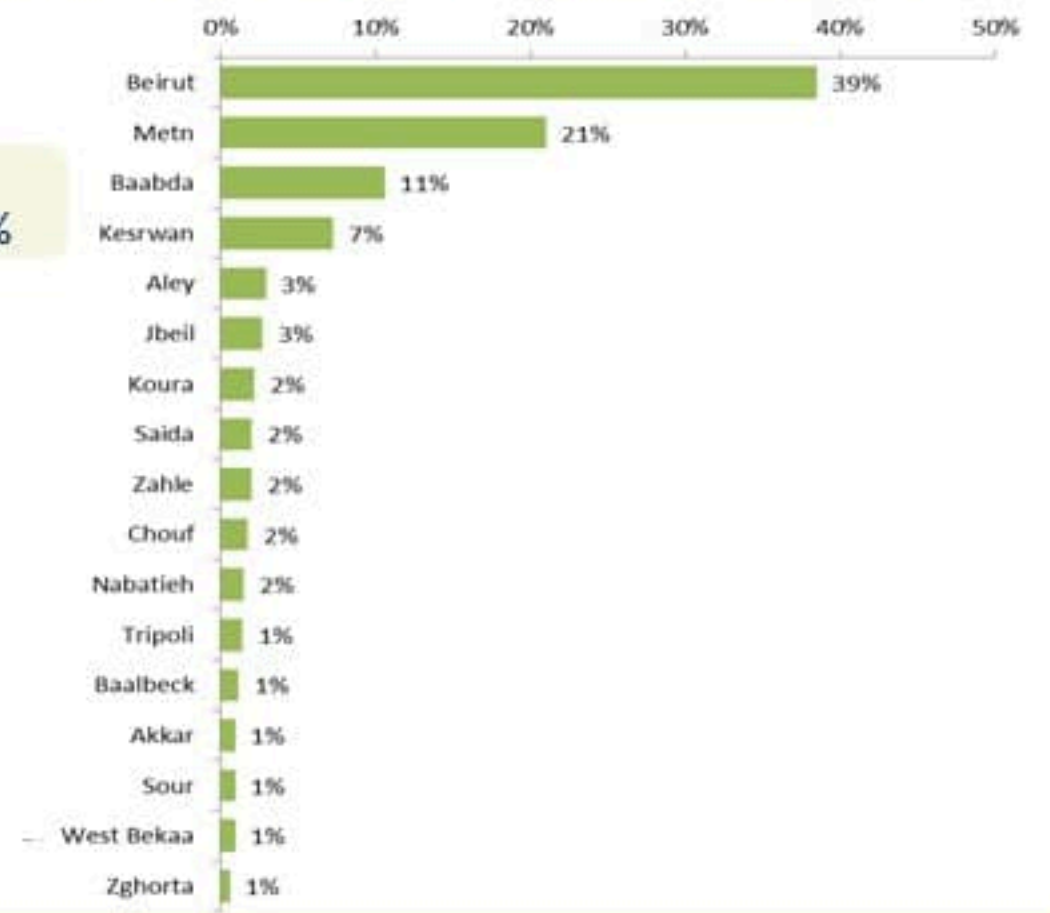
توزيع الاتصالات حسب سبب الاتصال ليوم امس %  
Distribution of calls by reason of call for past day %



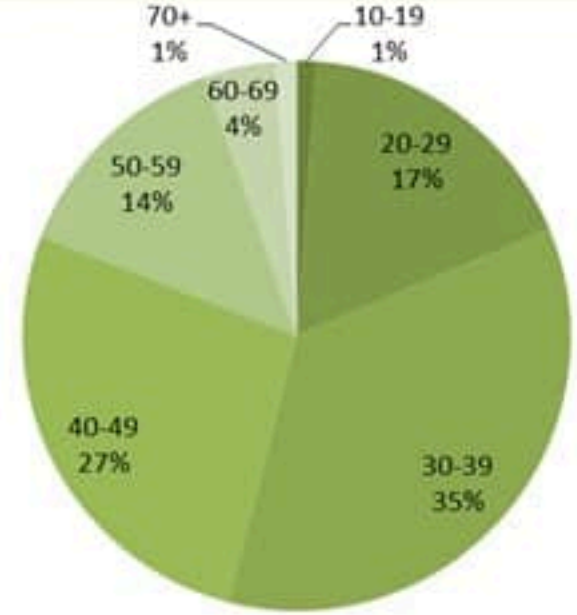
عدد الاتصالات المجاب عليها حسب اليوم  
Number of answered calls by day



توزيع الاتصالات حسب قضاء السكن للمتصل ليوم امس %  
Distribution of calls by caza of residence for past day %



توزيع الاتصالات حسب عمر المتصل ليوم امس %  
Distribution of calls by reason for past day %





## Newly reported and cumulative COVID-19 confirmed cases and deaths, by Mohafaza, as 29 June 2021

Mohafaza	Cases			Deaths		
	New cases in last 7 days	Change in new cases in last 7 days	Cumulative cases	New deaths in last 7 days	Change in new deaths in last 7 days	Cumulative deaths
Beirut	184	+39%	47126	2	-67%	747
Mount Lebanon	454	+23%	226073	7	+40%	3024
North	31	-47%	50120	4	+300%	1093
Akkar	9	+350%	15522	0	0%	371
Beqaa	17	+70%	39512	1	-50%	830
Baalbeck Hermel	14	-13%	31982	0	0%	638
South	120	-14%	59469	5	-17%	757
Nabatieh	53	-24%	36126	0	-100%	388
Lebanon	1007	+15%	544705	19	-24%	7848