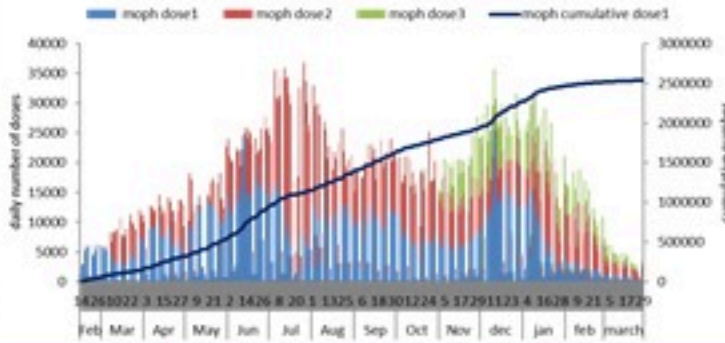




# ترصد عدوى الكوفيد 19 في لبنان

## 30 آذار 2022

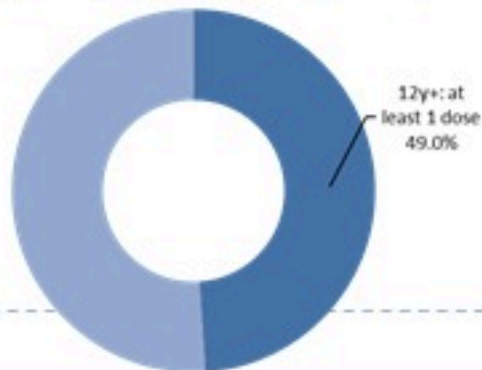
عدد الجرعات حسب اليوم



التلقيح	ليوم امس	التراكمي	التغطية (على عدد السكان من عمر 12 سنة)
المسجلين	2697	3766335	69.1%
الجرعة (1)	1029	2668267	49%
الجرعة (2)	1605	2336098	42.9%
الجرعة (3)	834	561896	24.1%*

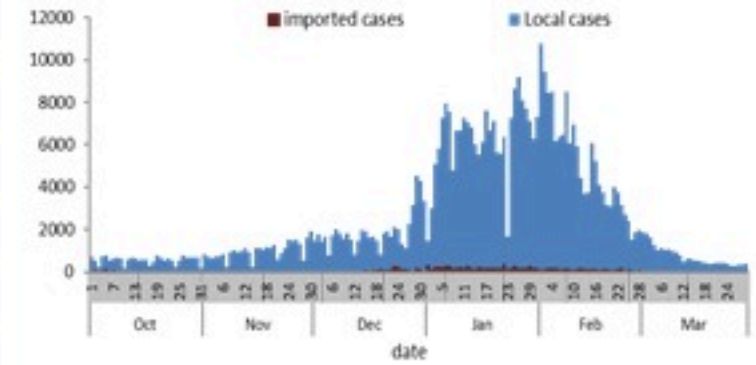
\* نسبة من مجموع متلقي الجرعة الثانية

نسبة التغطية التلقيحية للجرعة الأولى



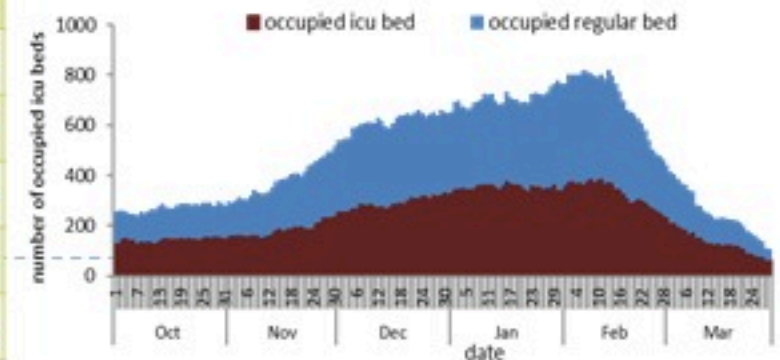
الحالات	ليوم امس	التراكمي	
عدد الحالات المصابة	364	1091777	
عدد الحالات المحلية	363	1069919	
عدد الحالات الوافدة	1	21858	
عدد حالات الوفاة	5	10296	
عدد حالات الشفاء	-	1058414	
الخط الساخن	ليوم امس	التراكمي	
اتصالات (1)	94	410760	
اتصالات	644	702752	
الفحوصات	ليوم امس		
عدد الفحوصات	7619		
إيجابية فحوصات PCR	353		
إيجابية فحوصات Antigen	11		
الاستشفاء	ليوم امس	% نسبة الانشغال	% غير الملحقين
حالات الاستشفاء	106	11%	71%
حالات العناية المركزة	60	14%	73%
حالات مع تنفس اصطناعي	19	-	81%
المؤشرات الوبائية	خلال 14 يوم الأخيرة		
عدد الحالات النشطة	5395		
نسبة الحدوث المحلية لكل 100000	101		
نسبة الوفيات لكل 100000	1.32		
نسبة الفحوصات لكل 100000	1714		
إيجابية فحص PCR لكل مئة فحص	5.6%		

العدد اليومي للحالات



سجل العداد اليومي 364 حالة جديدة عن يوم امس، مع استمرار في انخفاض نسبة إيجابية الفحوصات الى 5.6% (للايام 14 الأخيرة). ويصنف التفشي المجتمعي على مستوى 3. أما عداد الوفيات، فتم تسجيل 5 حالات وفاة مع 1.3 وفاة لكل مئة الف (للايام 14 الأخيرة). من جهة الاستشفاء، بلغت نسبة استكمال أسرة العناية الفائقة 14% (60 سرير من اصل 431).

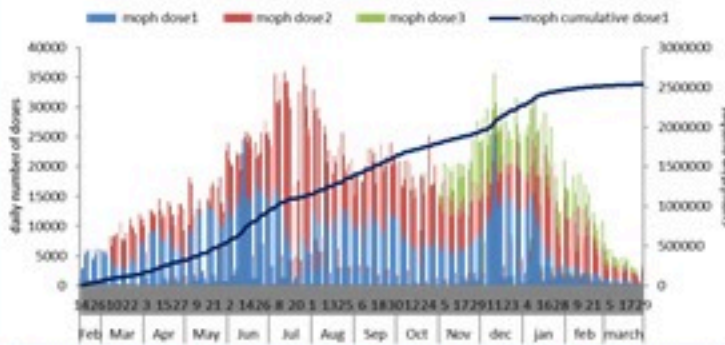
استعمال أسرة كوفيد في المستشفيات حسب اليوم





COVID-19 Vaccination (source: Impact database)

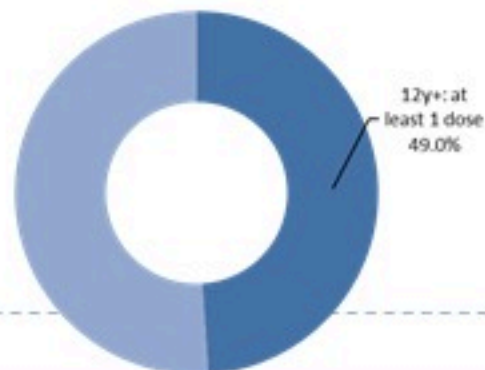
### Number of doses: daily and cumulative



	Past day	Cumulative	Coverage (over population 12y+)
Registered	2697	3766335	69.1%
1 <sup>st</sup> dose	1029	2668267	49%
2 <sup>nd</sup> dose	1605	2336098	42.9%
3 <sup>rd</sup> dose	834	561896	24.1%*

\* Percentage over recipients of 2<sup>nd</sup> dose

### 1<sup>st</sup> dose vaccination coverage



Cases	Past Day	Cumulative
Confirmed cases	364	1091777
Confirmed local cases	363	1069919
Confirmed imported	1	21858
Deaths	5	10296
Remission	-	1058414

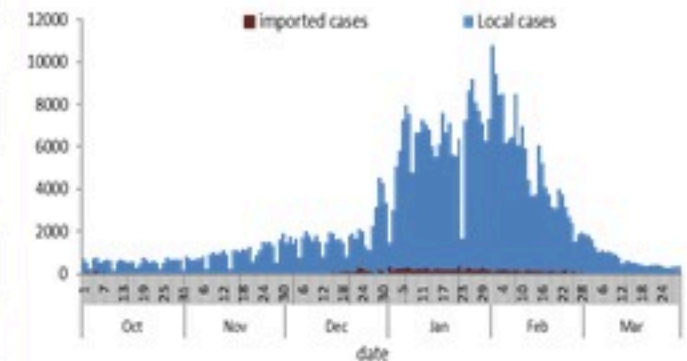
Call centers	Past day	Cumulative
Answered 1787 (1)	94	410760
Answered 1214	644	702752

Testing	Past Day
All tests	7619
Positive by PCR	353
Positive by Antigen	11

Hospital admission	Past Day	% Occupancy	%Unvaccinated
Occupied beds	106	11%	71%
Occupied ICU beds	60	14%	73%
Mechanical ventilation	19	-	81%

Indicators	Past 14 days
Active cases	5395
Local incidence rate	101 / 100000
Mortality rate	1.32 / 100000
Local testing rate	1714 / 100000
Local positivity PCR %	5.6%

### Cases by day

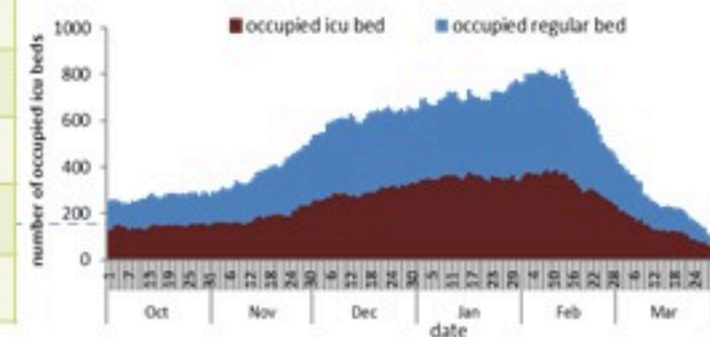


364 new cases were reported for the past day, with local PCR positivity rate at 5.6% (for past 14 days). The community transmission is at level 3.

5 new deaths were reported with mortality rate at 1.3 per 100000 (for past 14 days).

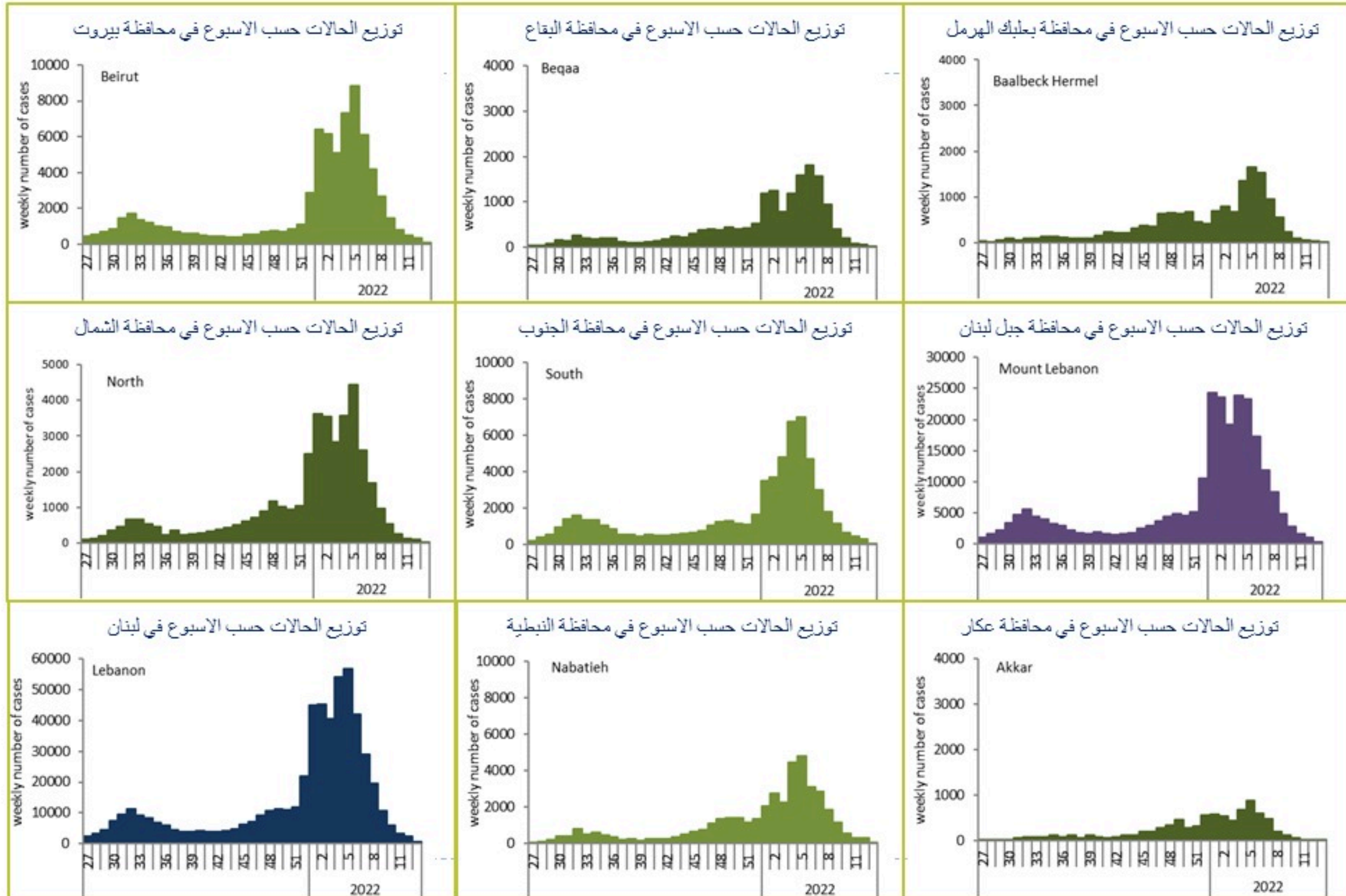
The ICU occupancy rate is 14% with 60 ICU beds occupied for COVID-19 (over 431 available).

### COVID19 hospital bed occupancy per day

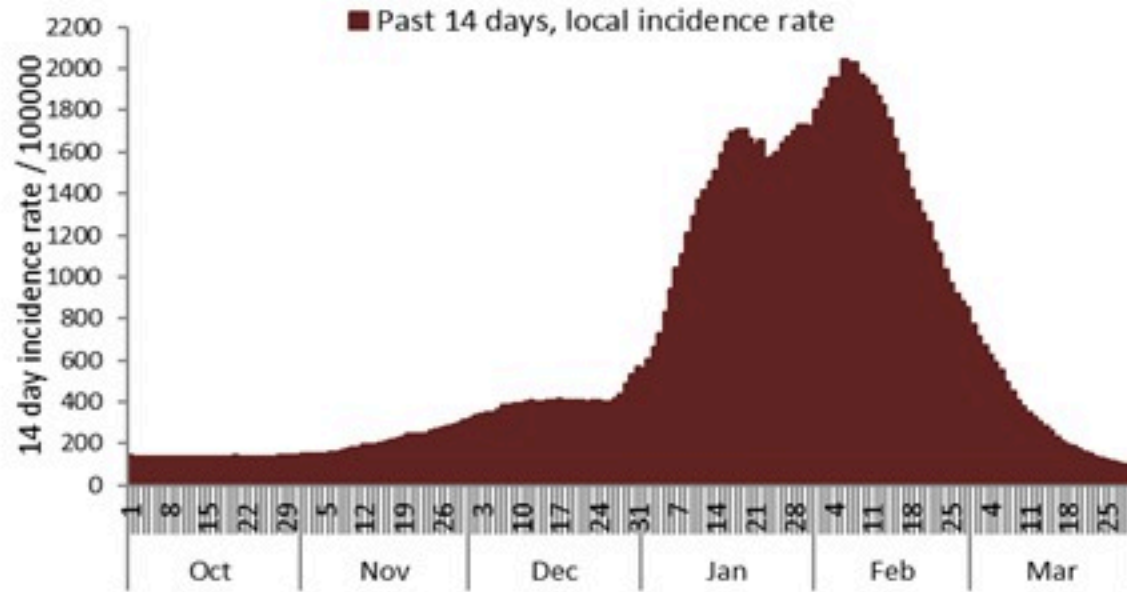




caza	Mortality / نسبة الوفيات / rate		Incidence / نسبة الحدوث / rate		Past day / يوم امس				Cumulative / التراكمي					القضاء
	للايام 14 / الأخيره / Past 14 days	التراكمي / Cumulative	للايام 14 / الأخيره / Past 14 days	التراكمي / Cumulative	غير الوافده / Local /	الوافده / Travel	الوفيات / Deaths	الحالات / Cases	الشفاء / Remission	غير الوافده / Local	الوافده / Travel	الوفيات / Deaths	الحالات / Cases	
	/100000	/100000	/100000	/100000										
Beirut	2.26	216	171	24739	41	0	1	41	115,892	119,154	1,106	1,051	120,260	بيروت
Baabda	0.91	186	109	24854	44	0	0	44	159,312	162,888	665	1,226	163,553	بعبدا
Metn	1.10	163	146	20033	81	0	0	81	122,357	126,799	533	1,033	127,332	المتن
Chouf	1.91	202	55	17801	8	1	0	9	36,231	37,160	166	424	37,326	الشوف
Aleyh	2.27	278	102	35105	9	0	0	9	60,348	61,380	346	488	61,726	عاليه
Kesrwan	2.79	238	171	27569	24	0	0	24	57,245	59,044	245	512	59,289	كسروان
Jbeil	5.47	189	153	23119	21	0	1	21	24,541	25,262	91	207	25,353	جبيل
Tripoli	0.29	254	17	11044	1	0	0	1	36,413	37,279	271	865	37,550	طرابلس
Koura	0.00	173	64	18936	1	0	0	1	13,802	14,070	88	129	14,158	الكوره
Zghorta	1.31	234	47	21023	1	0	0	1	15,723	15,995	86	179	16,081	زهرتا
Batroun	0.00	149	102	17368	9	0	0	9	9,252	9,530	27	82	9,557	البترون
Akkar	0.32	164	12	7686	4	0	0	4	23,371	24,011	84	514	24,095	حكار
Becharreh	0.00	127	12	8166	0	0	0	0	2,038	2,125	5	33	2,130	بشري
Minieh Danieh	0.47	103	6	4876	1	0	0	1	10,184	10,406	61	221	10,467	المنية الضبية
Zahleh	0.00	293	31	17748	8	0	0	8	37,828	38,798	173	644	38,971	زحلة
West Bekaa	3.99	197	40	13324	1	0	1	1	12,972	13,302	61	198	13,363	البقاع الغربي
Baalbeck	0.70	235	26	14778	6	0	0	6	41,060	42,001	129	671	42,130	بعلبك
Hermel	0.00	175	5	7546	0	0	0	0	4,769	4,900	19	114	4,919	الهرمل
Rashaya	0.00	176	17	10123	0	0	0	0	3,964	4,078	15	71	4,093	راشيا
Saida	1.23	176	86	16254	10	0	0	10	51,388	52,690	320	575	53,010	صيدا
Sour	0.58	128	130	18462	26	0	0	26	61,418	63,014	463	439	63,477	صور
Jezzine	0.00	131	63	14261	0	0	0	0	4,430	4,548	11	42	4,559	جزين
Nabatieh	3.54	194	218	31605	15	0	0	15	43,009	44,470	224	274	44,694	النبطية
Bint Jbeil	2.49	200	200	24902	9	0	1	9	19,183	19,871	129	161	20,000	بنت جبيل
Marjeoun	4.78	131	123	16385	8	0	1	8	9,882	10,238	39	82	10,277	مرجعيون
Hasbaya	0.00	205	40	11612	1	0	0	1	3,343	3,385	70	61	3,455	حاصبيا
Unspecified					34	0	0	34	78,459	63,521	16,431	0	79,952	غير التحق
<b>Lebanon</b>	<b>1.32</b>	<b>194</b>	<b>101</b>	<b>20533</b>	<b>363</b>	<b>1</b>	<b>5</b>	<b>364</b>	<b>1058414</b>	<b>1069919</b>	<b>21858</b>	<b>10296</b>	<b>1091777</b>	<b>لبنان</b>



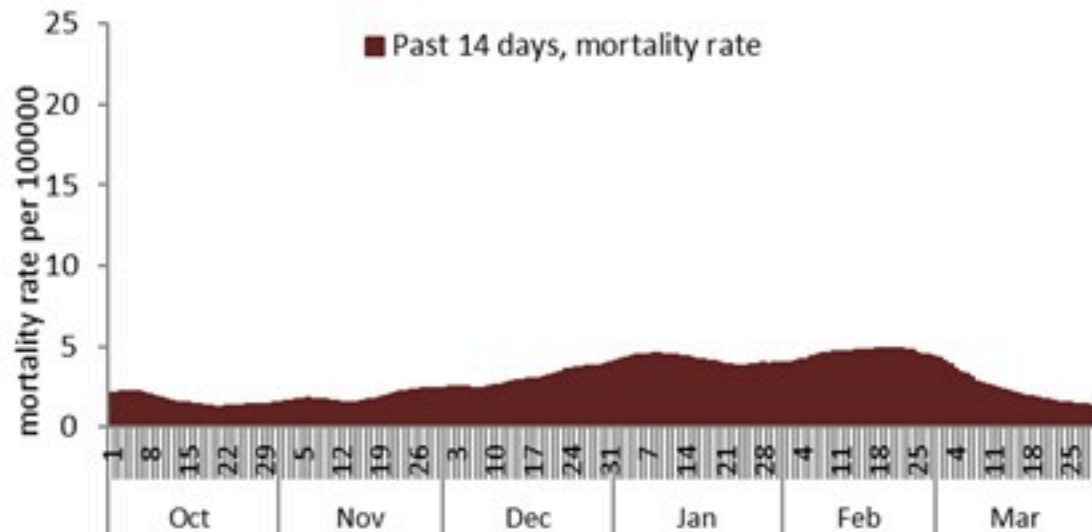
نسبة الحالات الجديدة لكل مئة الف نسمة خلال 14 يوم السابقة  
Incidence rate for the 14 days (/100000)



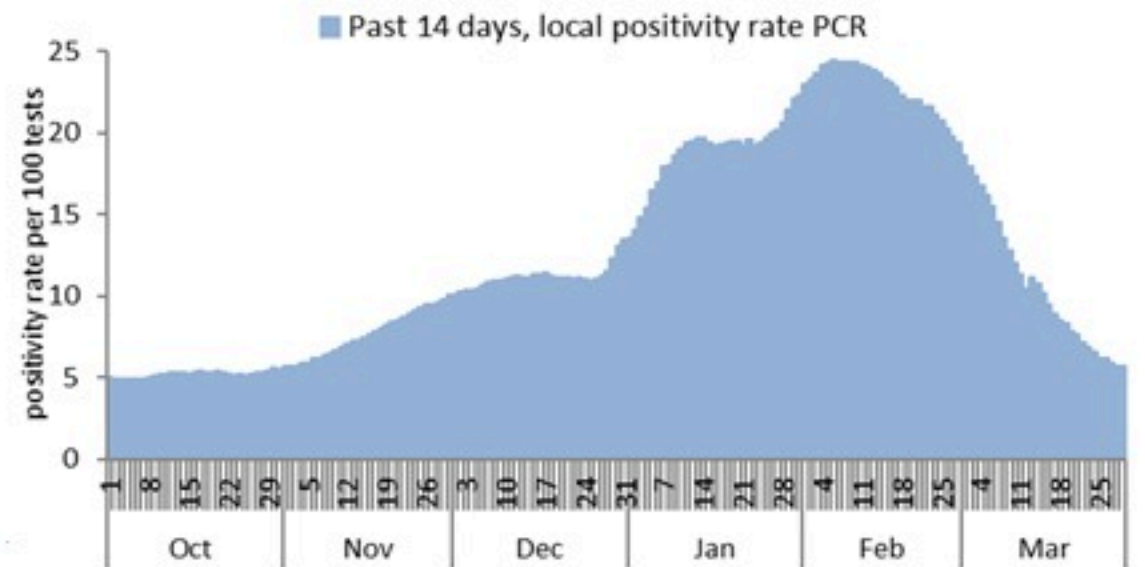
نسبة الفحوصات المحلية لكل مئة الف نسمة خلال 14 يوم السابقة  
Testing rate for the past 14 days (/100000)



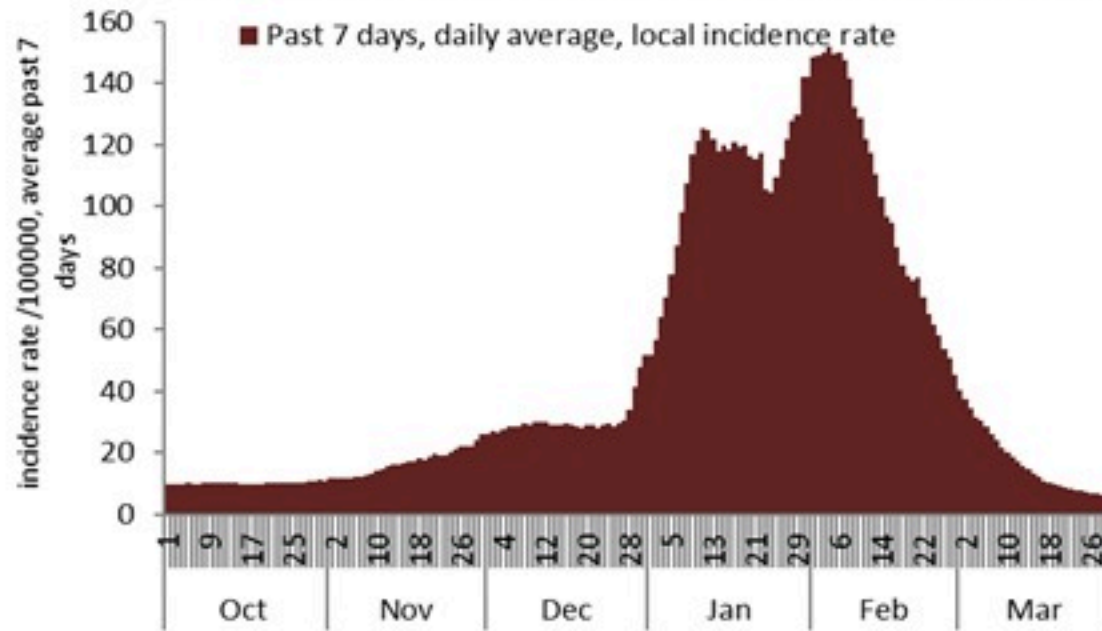
نسبة الوفيات لكل مئة الف نسمة خلال 14 يوم السابقة  
Mortality rate for the past 14 days (/100000)



النسبة المئوية للفحوصات المحلية الإيجابية خلال 14 يوم السابقة  
Positivity rate for the past 14 days (%)



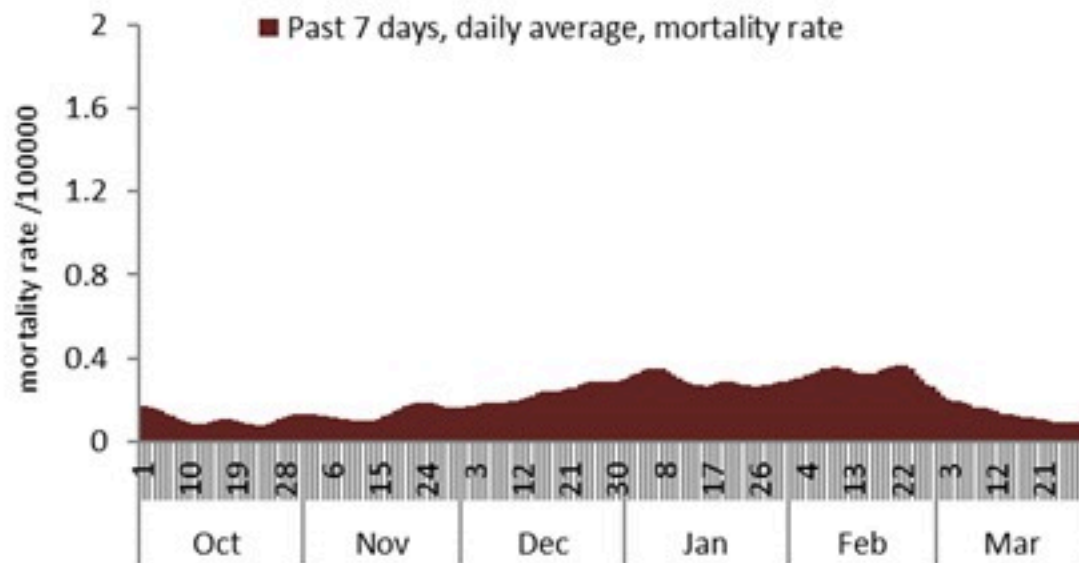
نسبة الحالات الجديدة لكل مئة ألف نسمة  
Incidence rate s (/100000)



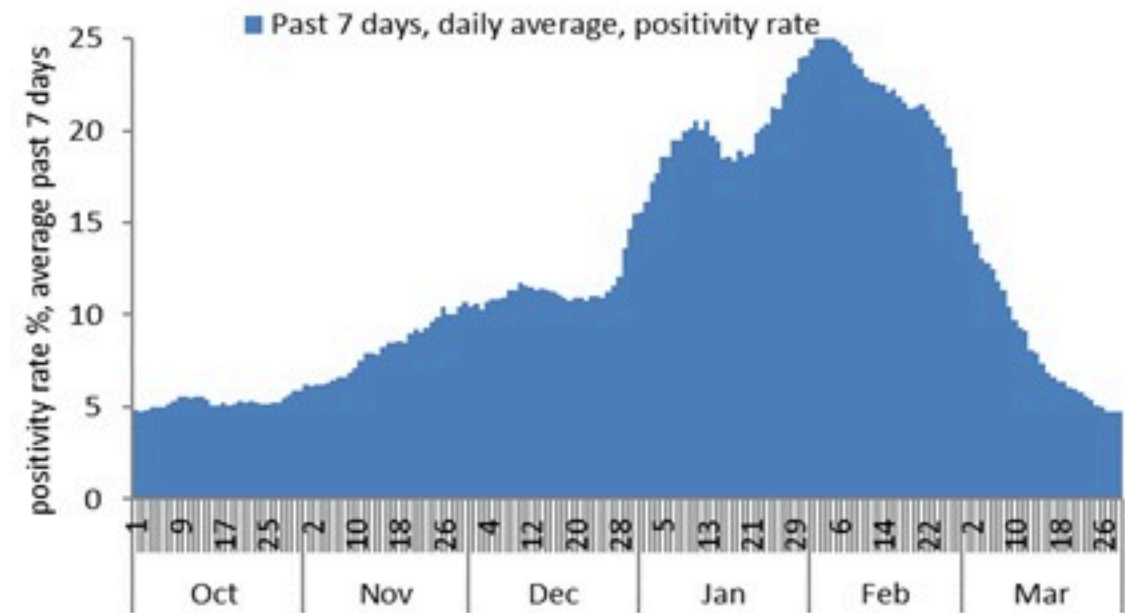
نسبة الفحوصات المحلية لكل مئة ألف نسمة  
Testing rate (/100000)



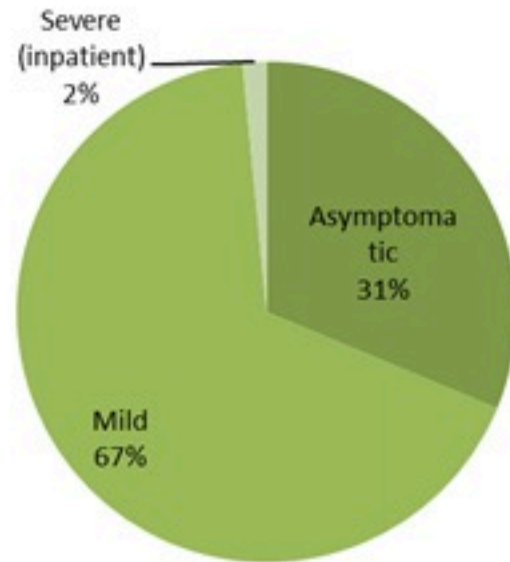
نسبة الوفيات لكل مئة ألف نسمة  
Mortality rate (/100000)



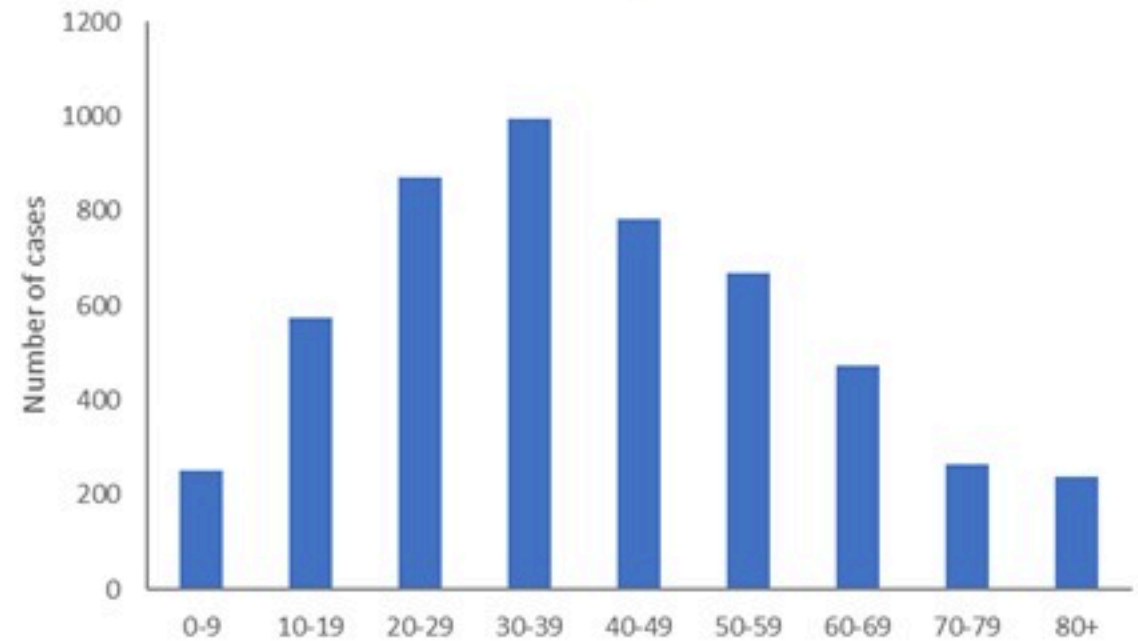
النسبة المئوية للفحوصات المحلية الإيجابية  
Positivity rate (%)



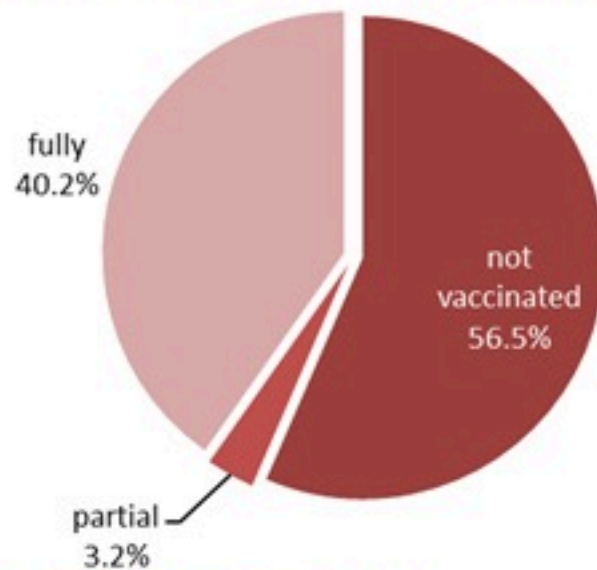
توزيع الحالات حسب المرض لـ 14 الأخريرة (%)  
Case distribution by severity for past 14 days (%)



توزيع الحالات حسب العمر لـ 14 الأخريرة  
Case distribution by age group for past 14 days

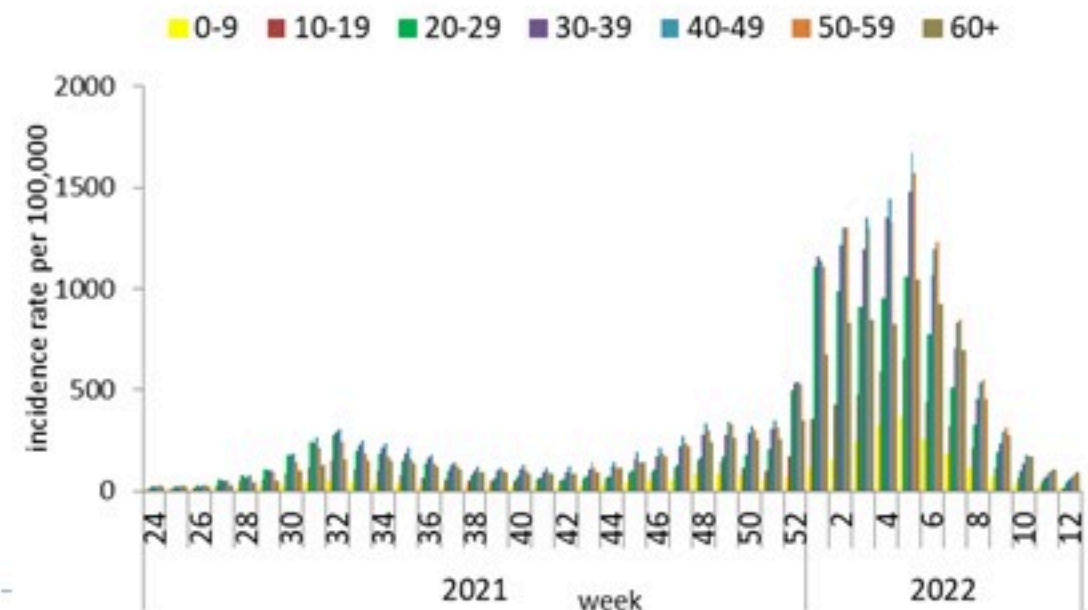


توزيع الحالات حسب الوضع التلقيحي لـ 14 الأخريرة (%)  
Case distribution by vaccination status for past 14 days (%)

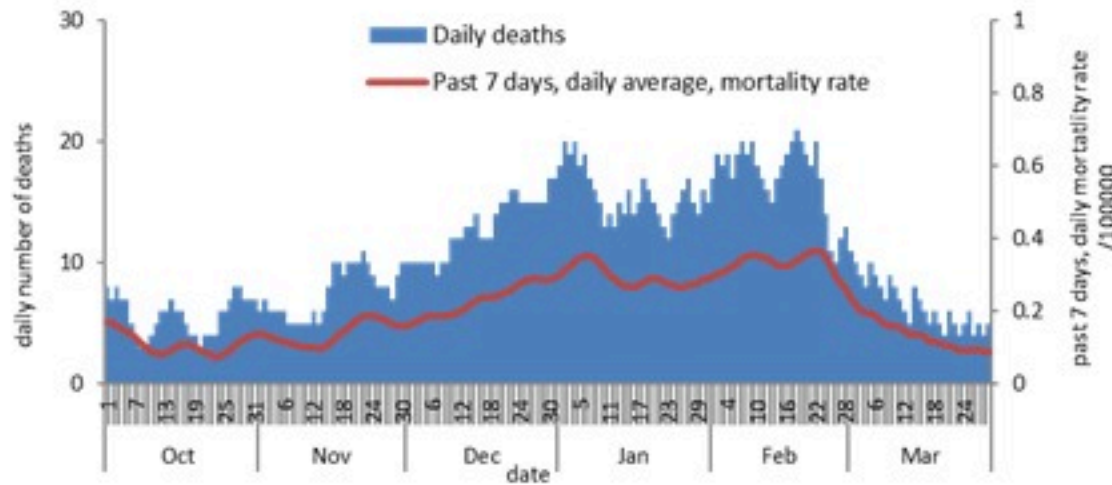


Fully: more than 14 days after 2<sup>nd</sup> dose  
Partial: between 14 days post 1<sup>st</sup> dose and 14 days post 2<sup>nd</sup> dose  
Not vaccinated: 0 dose, or less than 14 days post 1<sup>st</sup> dose

نسبة الحدوث حسب العمر والاسبوع (لكل مئة ألف نسمة)  
Age specific incidence rate by age group and week (/100000)



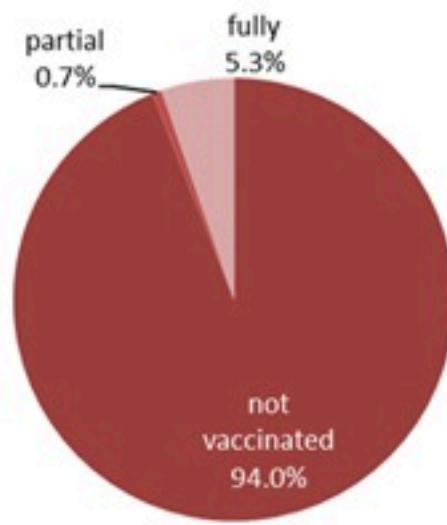
عدد الوفيات حسب ونسبة الوفيات لكل مئة ألف حسب اليوم  
Deaths and mortality rate (per 100000) per day



جدول خصائص الوفيات  
Distribution of deaths by age group

وجود امراض مزمنة او وضع صحي خاص Underlying conditions	نسبة الامائة % Case fatality %	عدد حالات الوفاة Number of deaths	الفئة العمرية Age group
	0.07	13	0-9
	0.03	20	10-19
	0.05	67	20-29
	0.14	179	30-39
	0.50	491	40-49
	1.32	1053	50-59
	4.18	2051	60-69
	10.17	2882	70-79
	20.72	3540	80+
<b>8815</b>	<b>0.94</b>	<b>10296</b>	<b>ALL</b>

توزيع الوفيات حسب وجود الوضع التلقيحي، 2022 (%)  
Deaths by vaccination status, 2022 (%)



Fully: more than 14 days after 2<sup>nd</sup> dose

Partial: between 14 days post 1<sup>st</sup> dose and 14 days post 2<sup>nd</sup> dose

Not vaccinated: 0 dose, or less than 14 days post 1<sup>st</sup> dose

جدول حالات الوفاة المسجلة خلال 24 ساعة المنصرمة والمثبتة  
Line list of confirmed covid-19 deaths for the past 24 hours

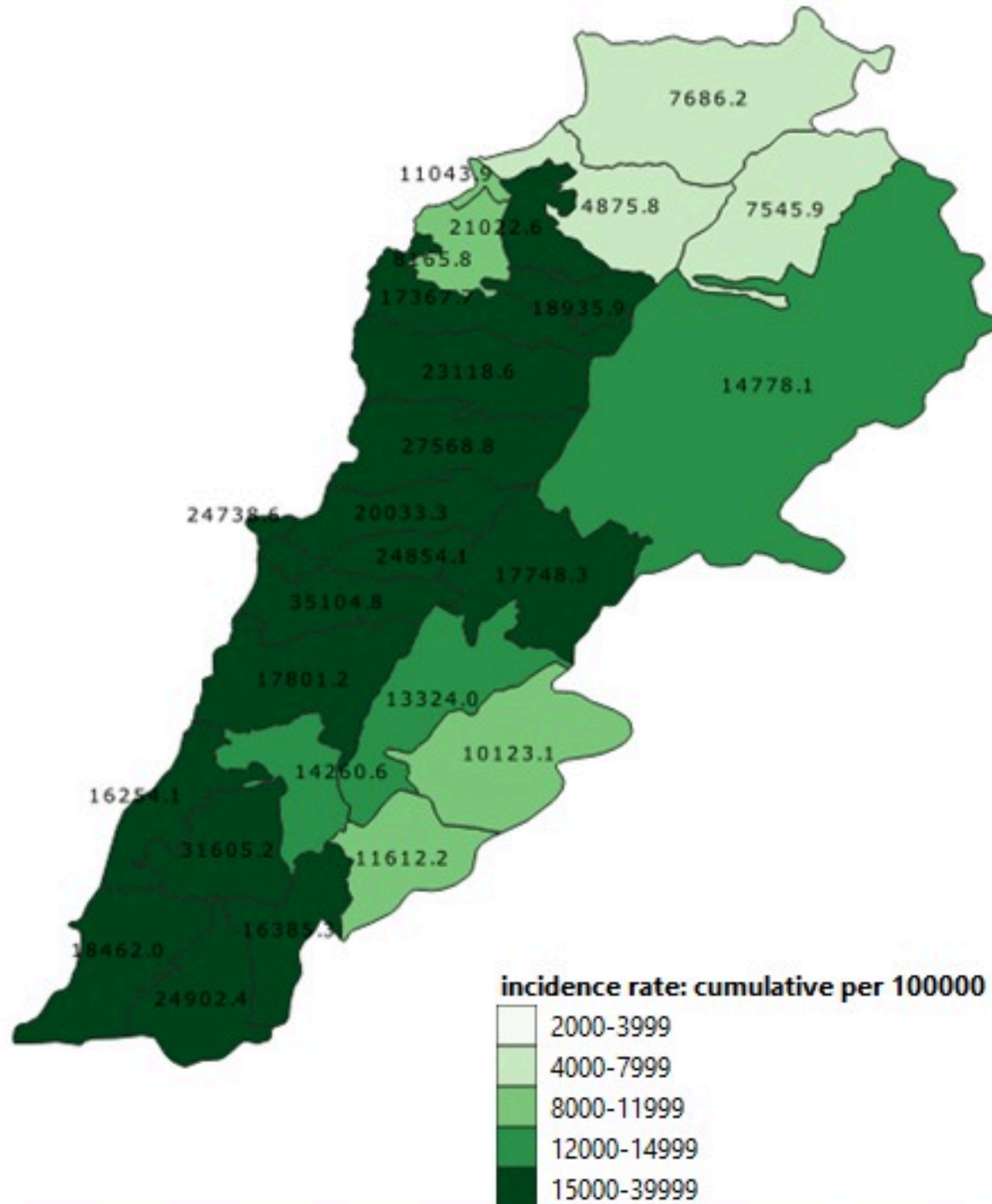
وجود امراض مزمنة	العمر (سنة)	الجنس	السكن (القضاء)	المستشفى	#
نعم	56	أنثى	بنت جبيل	تبين الحكومي	1
نعم	82	أنثى	مرجعيون	تبين الحكومي	2
نعم	84	أنثى	البقاع الخزيي	راغب حرب	3
نعم	90	ذكر	جبيل	فتوح كسروان الحكومي	4
نعم	92	أنثى	بيروت	الجامعة الأميركية	5



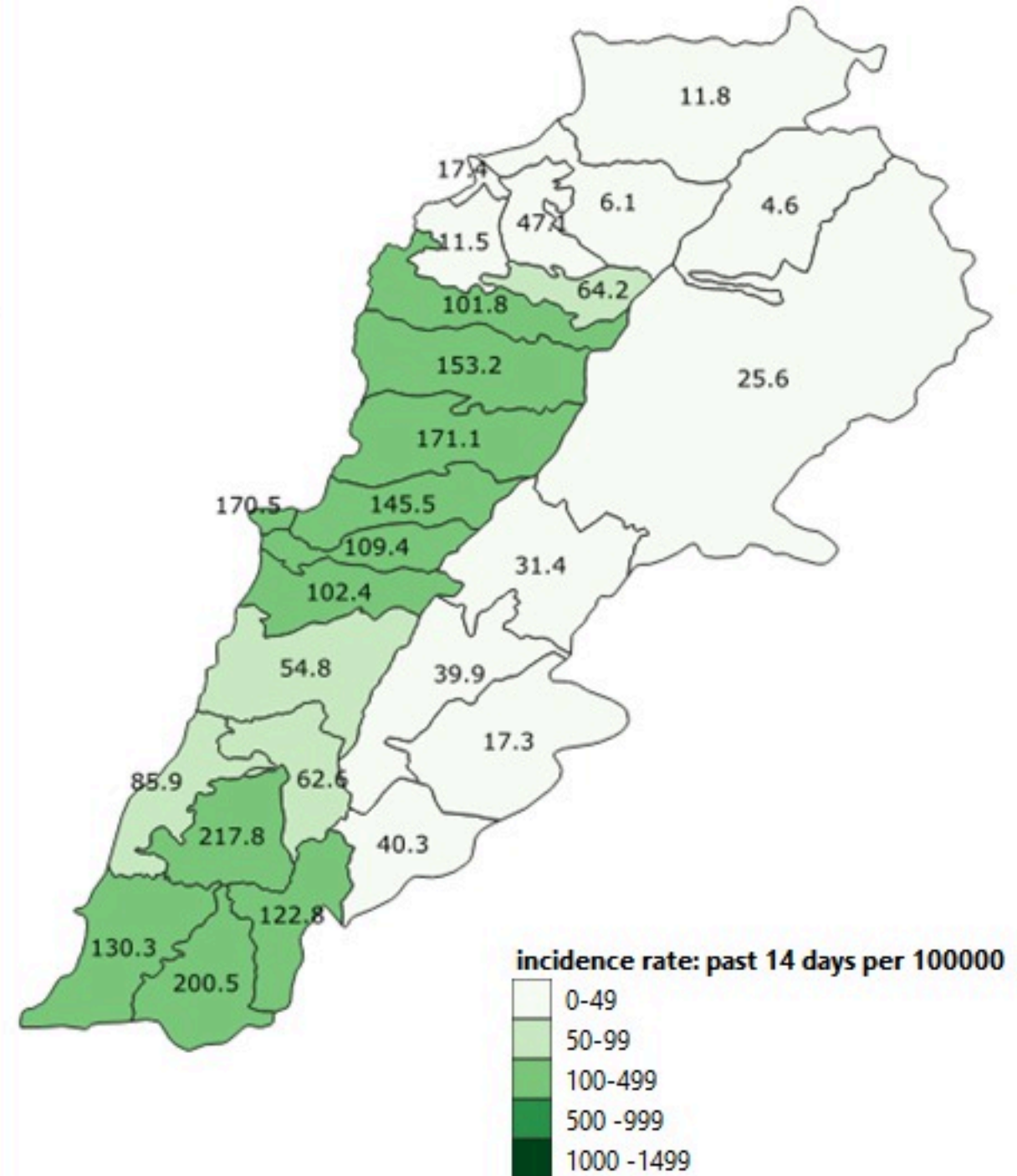
1	شقرا	2	فرزل	1	كسروان	1	بياقوت	بيروت
7	قيد التحق	1	نبحا (رحلة)	2	جونيہ صربا	1	الضبيبة	المنارة (بيروت)
	مرجعيون	1	جالالا	5	نوق مكابل	10	المنصورية (المتن)	الحمرا (بيروت)
1	برج الملوك	2	بر الياس	2	جونيہ عدير	1	الديشونية	المصيطبة
1	قلبيعة		البقاع الغربي	2	نوق مصبح	2	القدار	مار الياس
2	عديسة (مرجعيون)	1	حوش الحرمة	2	أونيس (كسروان)	3	عين سعاده	تلة الخياط
1	كفر كلا		بعطبك	1	جونيہ حاره صخر	1	روميہ	برج أبو حيدر
1	حولا	1	بعطبك	3	البلونة	3	بصاليه	الطريق الجديد
1	ميس الجبل	3	دير الاحمر	3	السهيلة (كسروان)	1	دايبه	الأشرفية (بيروت)
1	قطره (مرجعيون)	1	كصربا	1	جعبتا	2	المطيلب	قيد التحق
	حاصبيا	1	حزين	1	عوسطا	4	الرايبه	بعيدا
1	قيد التحق		صيدا	1	عرمون (كسروان)	2	بيت الككو	الشيخ
		2	هلالية (صيدا)	1	قيد التحق	1	اليسار	الاوزاعي
34	قضاء قيد التحق	1	عين الحلوه	1	جيبيل	4	بيت الشعار	بير حسن
		1	عبرا	15	جيبيل	3	مزرعة يشوع	الغبيري
		1	غازية	1	جدابيل (جيبيل)	1	بكبيا	فرن الشباك
		1	مغدوشة	1	البرياره (جيبيل)	1	بيت شباب	حاره حريك
		1	زعدرايا	1	إهمج	2	حملايا	الليلكي
		1	خرايب (صيدا)	1	حبوب	1	قرنة الحمرا	المريجة (بعيدا)
		2	قيد التحق	1	حصارات	2	برمانا (المتن)	تحويطة الغدير
			صور	1	قيد التحق	2	بعبدات	بعيدا
		2	صور		طرابلس	1	بيت مري	الحازمية (بعيدا)
		3	صور الرشيدية	1	قيد التحق	2	المنقردي	الحدث
		1	سماعية		الكوره	1	زبوعا	كفر شيما
		1	عينيت	1	ضهر العين	3	قيد التحق	حمانا
		1	سلعا		زهرتا		الشوف	بزبدين
		2	قانا	1	زهرتا	1	المشرف	قيد التحق
		1	صديقين		البترون	1	برجين	المتن
		2	شهابية (طير زبنا)	8	البترون	2	برجا	برج حمود
		2	دير قانون النهر	1	شكا	1	الرميلة (الشوف)	سن الفيل
		1	زبقين		عكار	1	السمقانية	البوشرية
		1	قاسمية	1	برج (عكار)	1	دميت	سد البوشرية
		9	قيد التحق	1	رماح النهريه	2	الجاهلية	السبتيه
		2	النبطية	2	قيد التحق		عاليه	دير مار روكز
		1	نبطية الفوقا		المنيه الضنيه	1	شويقات العمروسية	الدكوانة
		1	حاروف (النبطية)	1	كفت الملول	2	حي السلم	أطليليس
		13	قيد التحق		رحلة	1	عرمون (عاليه)	جل الدير
			بنت جيبيل	1	رحلة الميدان	1	حومال	الققاش
		1	عين الشعب	1	رحلة البرياره	4	قيد التحق	الزلقا



نسب الحدوث التراكمية لكل مئة ألف نسمة  
Cumulative incidence rate /100000

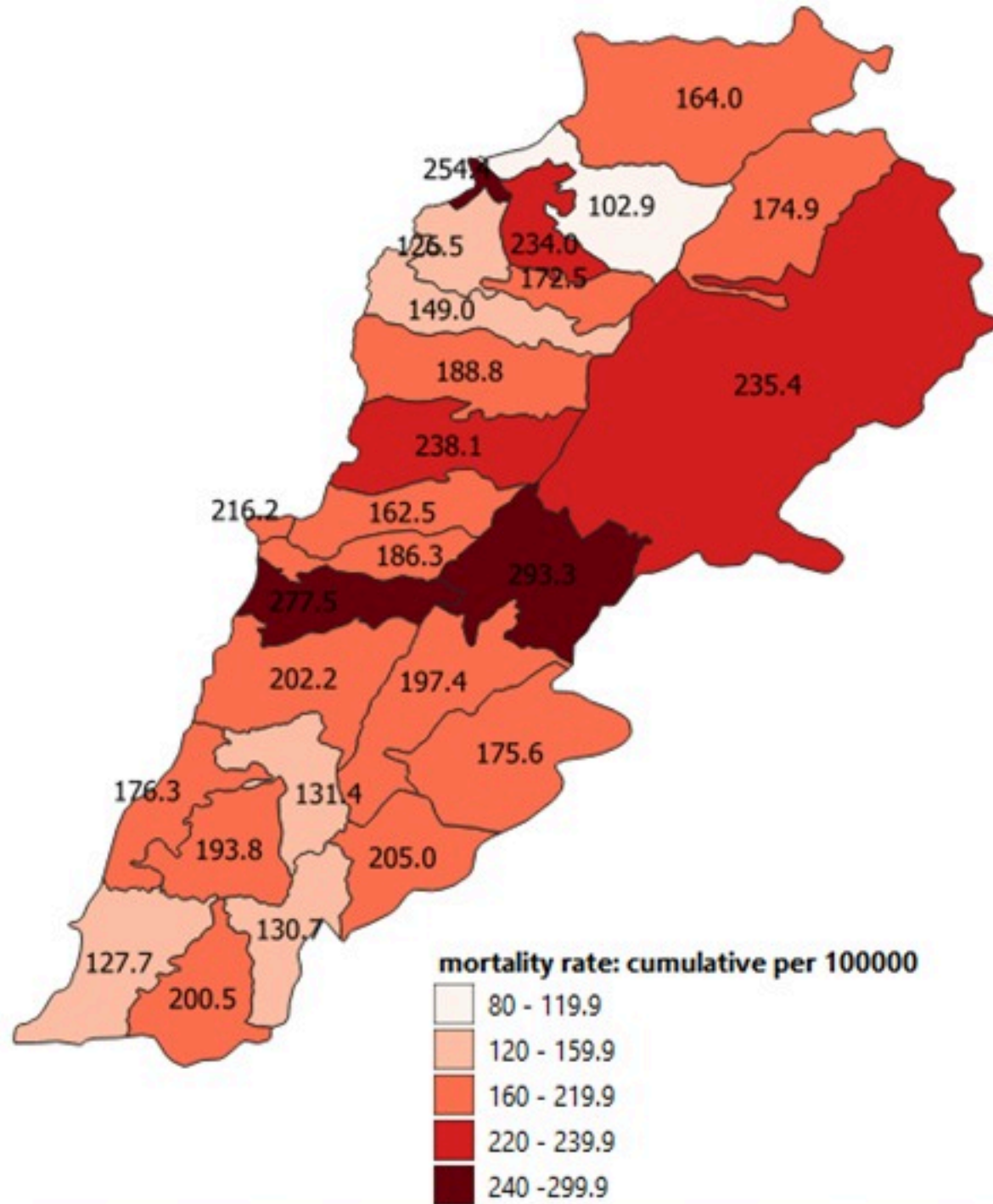


نسب الحدوث لـ 14 ايام الماضية لكل مئة ألف نسمة  
14-day incidence rate /100000

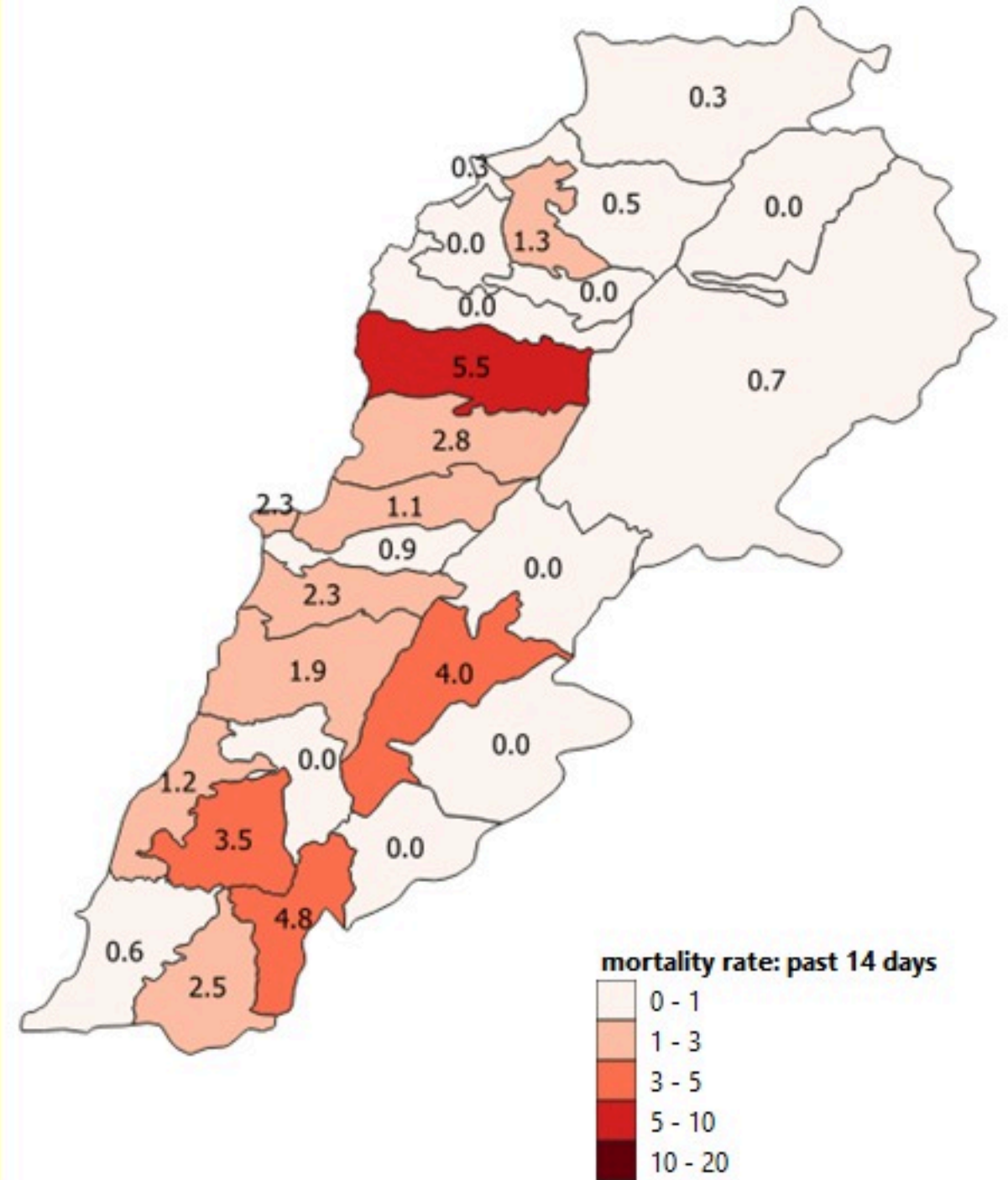


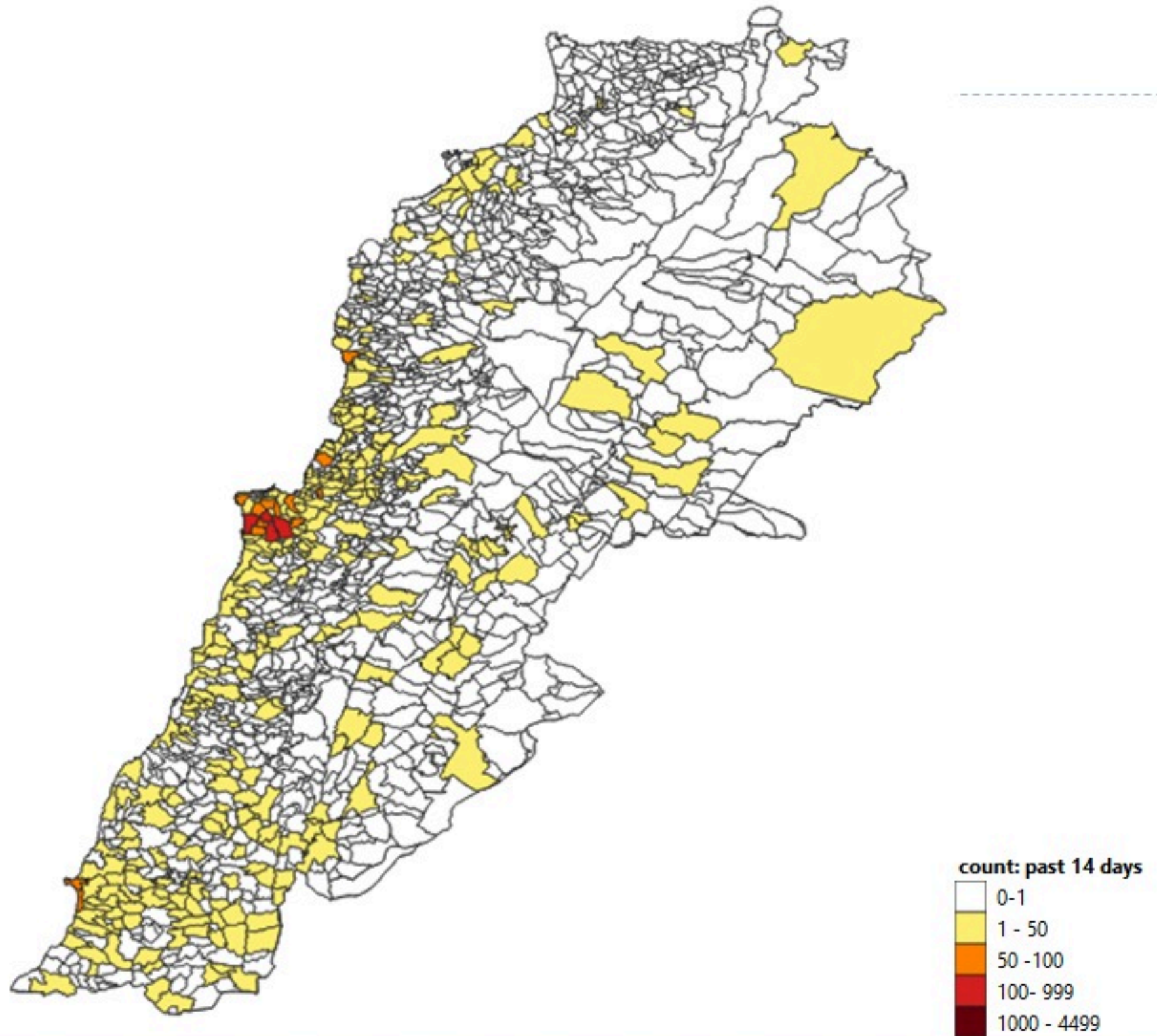


نسب الوفيات التراكمية لكل مئة الف نسمة  
Cumulative mortality rate /100000



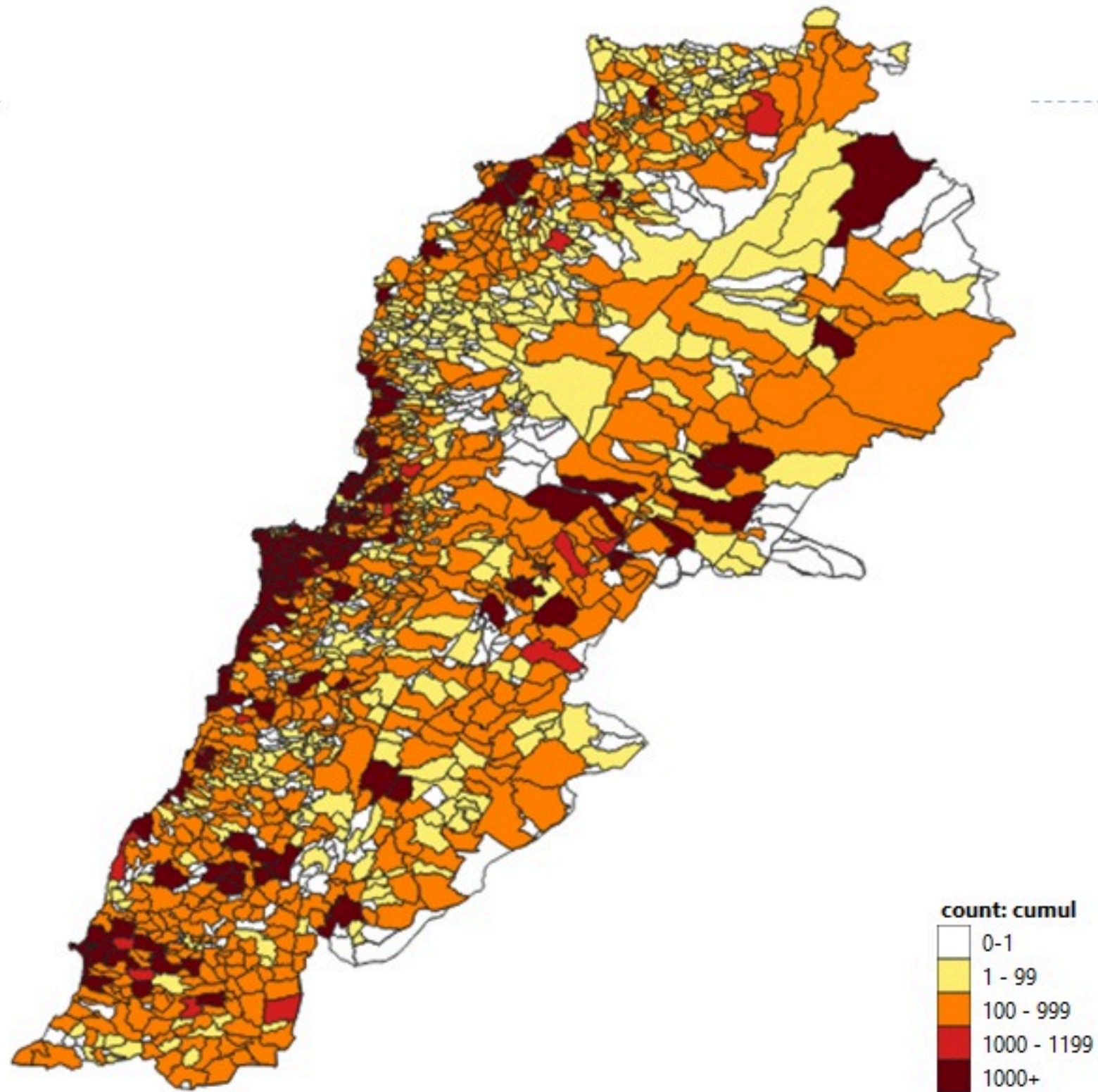
نسب الوفيات لـ 14 الايام الماضية لكل مئة الف نسمة  
14-day mortality rate /100000



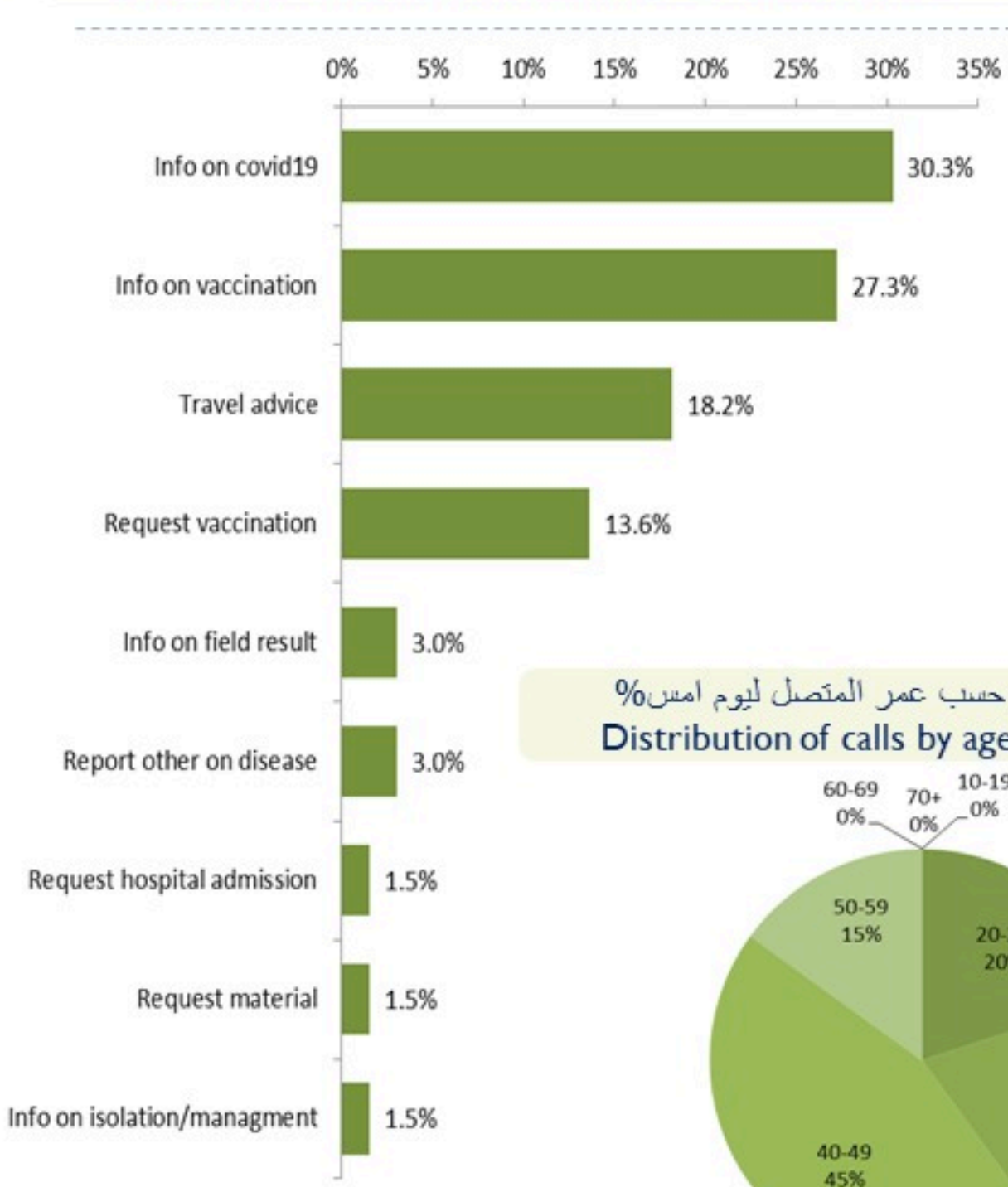




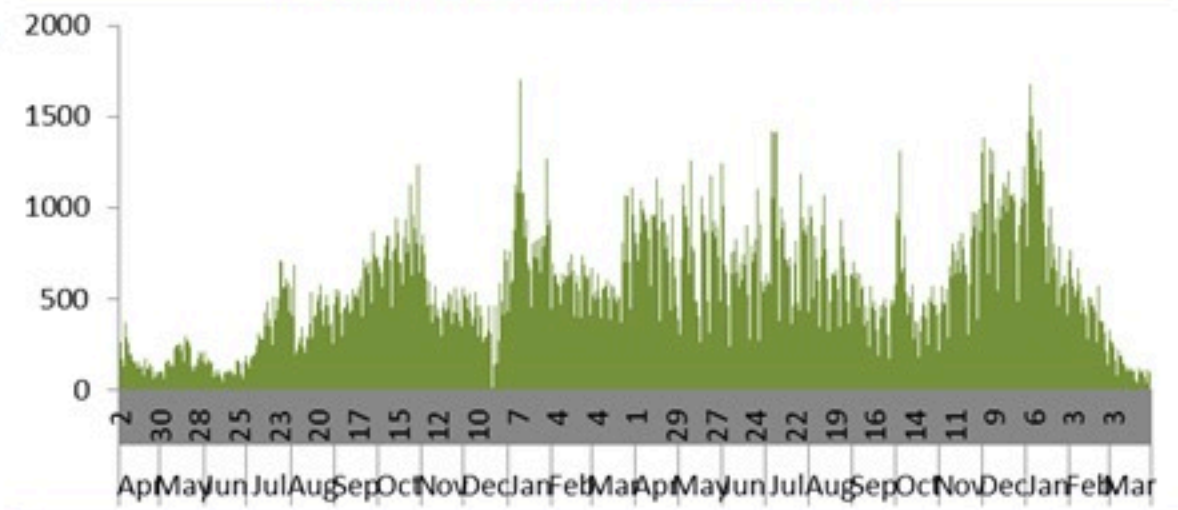
Map of distribution of cumulative number of cases by locality – 30 March 2022



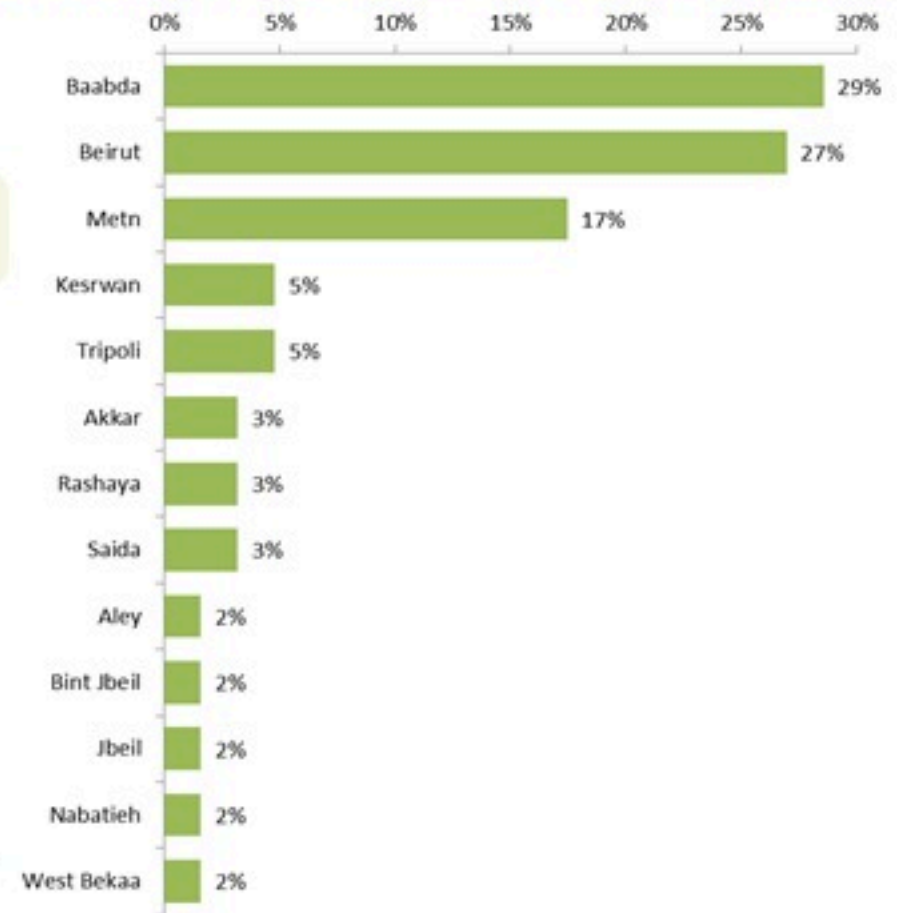
توزيع الاتصالات حسب سبب الاتصال ليوم امس %  
Distribution of calls by reason of call for past day %



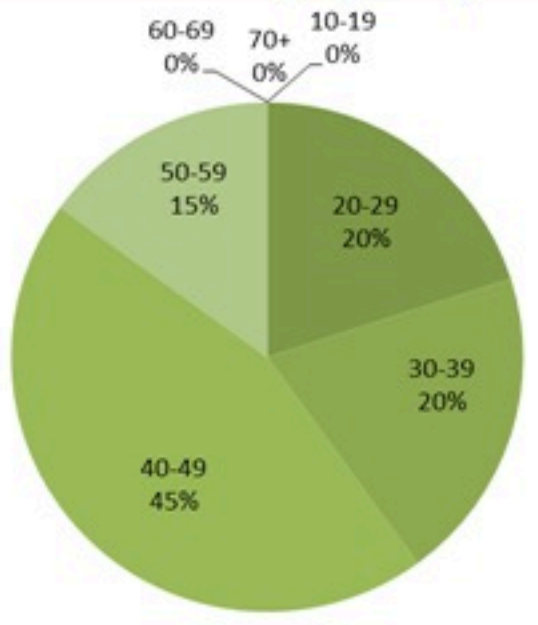
عدد الاتصالات المجاب عليها حسب اليوم  
Number of answered calls by day



توزيع الاتصالات حسب قضاء السكن للمتصل ليوم امس %  
Distribution of calls by caza of residence for past day %



توزيع الاتصالات حسب عمر المتصل ليوم امس %  
Distribution of calls by age for past day %



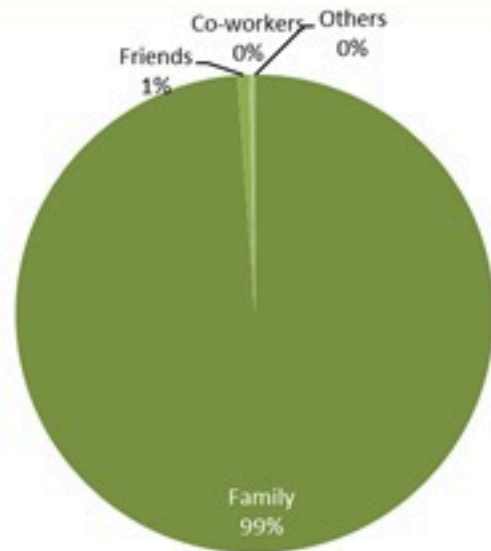


## Newly reported and cumulative COVID-19 confirmed cases and deaths, by Mohafaza, as 30 March 2022

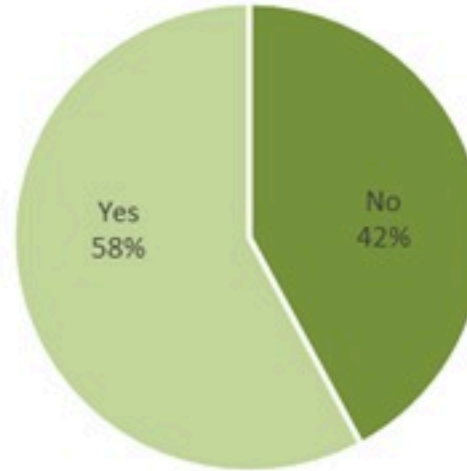
Mohafaza	Cases			Deaths		
	New cases in last 7 days	Change in new cases in last 7 days	Cumulative cases	New deaths in last 7 days	Change in new deaths in last 7 days	Cumulative deaths
Beirut	331	-34%	120260	4	-43%	1051
Mount Lebanon	1060	-25%	474579	16	-6%	3890
North	101	-11%	89943	2	+100%	1509
Akkar	19	+6%	24095	1	0%	514
Beqaa	46	-34%	56427	2	0%	913
Baalbeck Hermel	35	-15%	47049	0	-100%	785
South	340	-17%	121046	3	0%	1056
Nabatieh	262	-11%	78426	5	0%	578
Lebanon	2358	-22%	1091777	33	-11%	10296



توزيع المخالطين حسب المحيط،  
ليوم امس  
Distribution of contacts by profile,  
past day



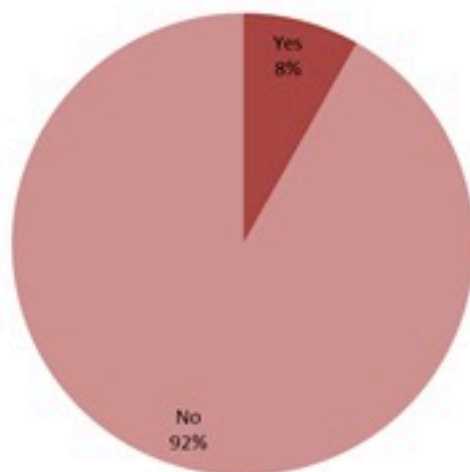
توزيع المخالطين حسب العوارض،  
ليوم امس  
Distribution of contacts by clinical  
presentation, past day



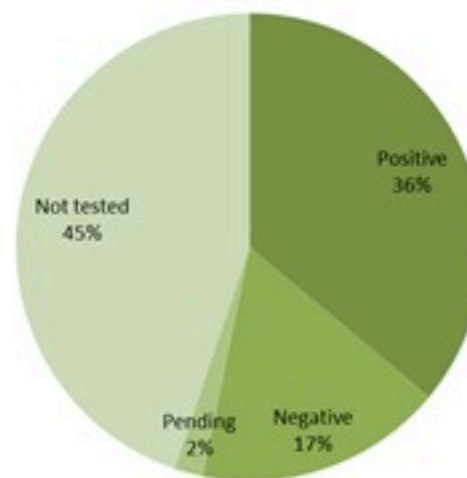
إحصاءات المخالطين الجدد ليوم امس  
Number of COVID-19 contacts,  
past day

2042	عدد الحالات والمخالطين التي تم الاتصال بها Number of cases & contacts called
1846	عدد الحالات والمخالطين التي تم الاتصال بها وتقصيها Number of cases & contacts called & investigated
757	عدد المخالطين الجدد Number of new contacts

توزيع المخالطين حسب الوضع وجود عدوى سابقة  
ليوم امس  
Contact distribution by prior infection  
(past 3 months), past day



توزيع المخالطين حسب القحوصات المخبرية الحديثة  
ليوم امس  
Contacts distribution by recent testing  
status, past day



توزيع المخالطين حسب الوضع التلقيحي  
ليوم امس  
Contacts distribution by vaccination  
status, past day

