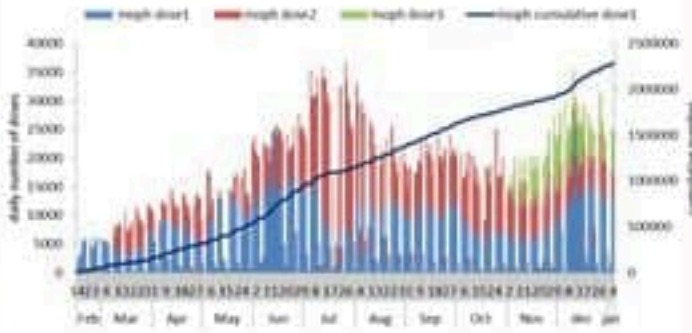




# ترصد عدوى الكوفيد 19 في لبنان

## 05 كانون الثاني 2022

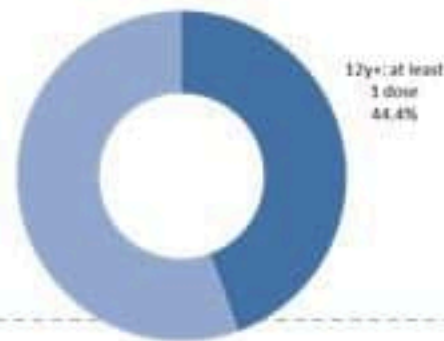
عدد الجرعات حسب اليوم



التلقيح	ليوم امس	التراكمي	التغطية (على عدد السكان من عمر 12 سنة)
المسجلين	7575	3566359	65.4%
الجرعة (1)	13538	2417073	44.4%
الجرعة (2)	6118	1967808	36.1%
الجرعة (3)	7888	314470	16%*

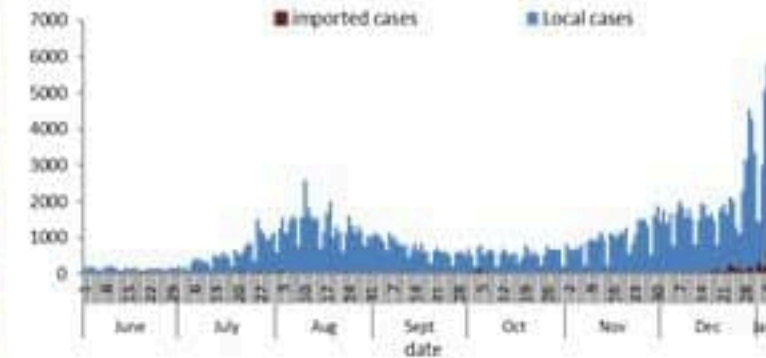
\* نسبة من مجموع متلقي الجرعة الثانية

نسبة التغطية التلقيحية للجرعة الأولى



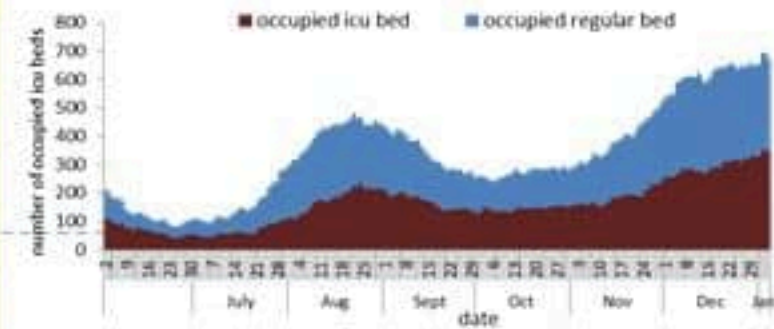
الحالات	ليوم امس	التراكمي	
عدد الحالات المشبة	5818	746632	
عدد الحالات المحلية	5571	733674	
عدد الحالات الوافدة	247	12958	
عدد حالات الوفاة	20	9213	
عدد حالات الشفاء	-	670412	
الخط الساخن	ليوم امس	التراكمي	
التصالات (1)	1656	368898	
التصالات	2554	595345	
التقصّصات	ليوم امس		
عدد القحوصات	34611		
عدد القحوصات المحلية	29828		
عدد قحوصات PCR في المعابر	4783		
إيجابية قحوصات PCR	5650		
إيجابية قحوصات Antigen	168		
الاستشفاء	ليوم امس	% نسبة الانشغال	% غير الملتحقين
حالات الاستشفاء	675	66%	84%
حالات العناية المركز	351	80%	82%
حالات مع تنفس اصطناعي	71	-	91%
المؤشرات الوبائية	خلال 14 يوم الأخيرة		
عدد الحالات النشطة	41155		
نسبة الحدوث المحلية لكل 100000	774		
نسبة الوفيات لكل 100000	4.38		
نسبة القحوصات لكل 100000	4607		
إيجابية فحص PCR لكل مئة فحص	15.3%		

العدد اليومي للحالات



سجل العدّاد اليومي 5818 حالة جديدة عن يوم امس، مع استمرار في ارتفاع نسبة إيجابية القحوصات الى 15.3% (للايام 14 الأخيرة). ويصنّف التّقشي المجتمعي على مستوى 4. أما عدّاد الوفيات، فتم تسجيل 20 حالة وفاة مع 4.4 وفاة لكل مئة ألف (للايام 14 الأخيرة). من جهة الاستشفاء، بلغت نسبة استعمال أسرة العناية الفائقة 80% (351 سرير من أصل 437)، فيما خصّ تقصي الحالات في الايام 7 الأخيرة، بلغت نسبة تقصي الحالات 58%، بينما هي 57% للحالات التي اُقادت بلائحة المخالطين.


عدد أسرة المستشفيات المستعملة حسب اليوم





COVID-19 Vaccination (source: Impact database)

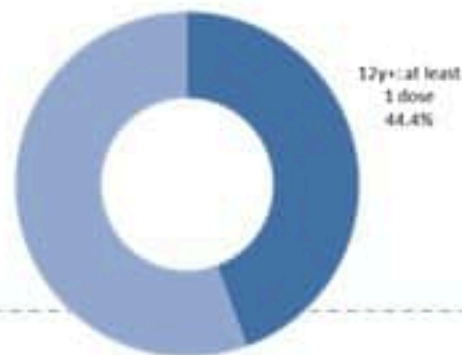
### Number of doses: daily and cumulative



	Past day	Cumulative	Coverage (over population 12y+)
Registered	<b>7575</b>	<b>3566359</b>	<b>65.4%</b>
1 <sup>st</sup> dose	<b>13538</b>	<b>2417073</b>	<b>44.4%</b>
2 <sup>nd</sup> dose	<b>6118</b>	<b>1967808</b>	<b>36.1%</b>
3 <sup>rd</sup> dose	<b>7888</b>	<b>314470</b>	<b>16%*</b>

\* Percentage over recipients of 2<sup>nd</sup> dose

### 1<sup>st</sup> dose vaccination coverage



Cases	Past Day	Cumulative
Confirmed cases	5818	746632
Confirmed local cases	5571	733674
Confirmed imported	247	12958
Deaths	20	9213
Remission	-	670412

Call centers	Past day	Cumulative
Answered 1787 (1)	1656	368898
Answered 1214	2554	595345

Testing	Past Day
All tests	34611
Local PCR test	29828
Points of Entry PCR test	4783
Positive by PCR	5650
Positive by Antigen	168


  

Hospital admission	Past Day	% Occupancy	%Unvaccinated
Occupied beds	675	66%	84%
Occupied ICU beds	351	80%	82%
Mechanical ventilation	71	-	91%

Indicators	Past 14 days
Active cases	41155
Local incidence rate	774 / 100000
Mortality rate	4.38 / 100000
Local testing rate	4607 / 100000
Local positivity PCR %	15.3%

### Cases by day



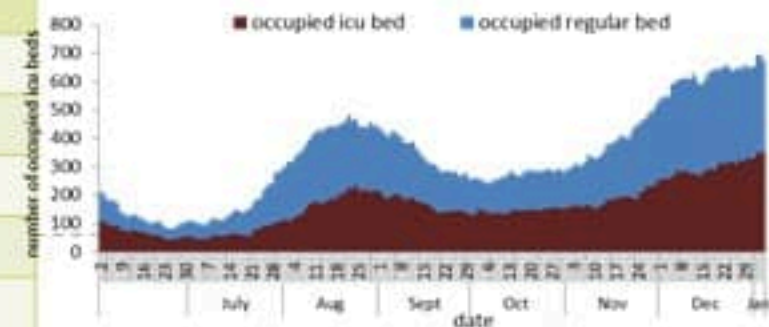
5818 new cases were reported for the past day with increased positivity of PCR test at 15.3% (for past 14 days). The community transmission is at level 4.

20 new deaths were reported with mortality rate at 4.4 per 100000 (for past 14 days).

The ICU occupancy rate is 80% with 351 ICU beds occupied for COVID-19 (over 437 available).

As per investigation, 58% of cases of past 7 days were investigated, and 57% did share lists of contacts.

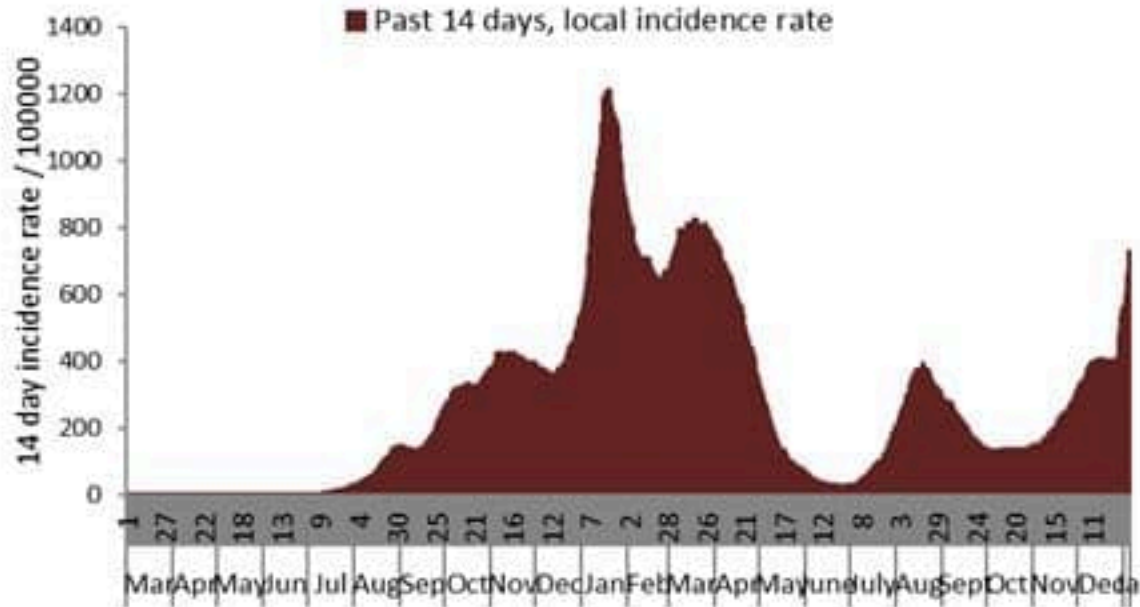
### Occupied COVID-19 hospital beds





caza	نسبة الوفيات / Mortality rate		نسبة الحدوث / Incidence rate		يوم امس / Past day				التراكمي / Cumulative							التضاء
	للتاريخ الأخيرة / Past 14 days	التراكمي / Cumulative	للتاريخ الأخيرة / Past 14 days	التراكمي / Cumulative	غير الوافد / Local	الوافد / Travel	الوفيات / Deaths	الحالات / Cases	الشفاء / Remission	الشفاء الزمني / Time remission	الشفاء المخبري / Lab- remission	غير الوافد Local /	الوافد / Travel	الوفيات / Deaths	الحالات / Cases	
	/100000	/100000	/100000	/100000												
Beirut	4.94	195	1039	14702	691	0	3	691	63,621	63,459	162	70,367	1,101	948	71,468	بيروت
Baabda	2.43	169	774	16643	652	0	2	652	99,533	99,454	79	108,863	658	1,114	109,521	بعبدا
Metn	1.10	149	1062	13134	1,154	0	0	1,154	73,408	73,274	134	82,955	527	950	83,482	المتن
Chouf	8.58	174	481	13665	110	0	1	110	26,063	26,039	24	28,488	165	364	28,653	الشوف
Aleyh	4.55	245	975	24363	210	0	1	210	39,129	39,107	22	42,494	345	431	42,839	حاليه
Kesrwan	2.32	202	1784	16871	500	0	0	500	30,682	30,611	71	36,037	245	434	36,282	كسروان
Jbeil	4.56	160	1313	15417	284	0	0	284	14,709	14,661	48	16,818	89	175	16,907	جبيل
Tripoli	11.47	221	334	8330	106	0	2	106	25,270	25,250	20	28,053	270	750	28,323	طرابلس
Koura	2.67	165	897	12806	121	0	0	121	8,428	8,417	11	9,489	86	123	9,575	الكوره
Zghorta	5.23	209	1438	15774	116	0	0	116	10,451	10,397	54	11,980	86	160	12,066	زهرتا
Batroun	1.82	140	1390	11645	71	0	0	71	5,384	5,370	14	6,381	27	77	6,408	البترون
Akkar	5.42	144	267	6253	110	0	0	110	17,416	17,363	53	19,517	84	452	19,601	عكار
Becharreh	0.00	123	261	6510	6	0	0	6	1,558	1,501	57	1,693	5	32	1,698	بشري
Minieh Danieh	2.79	95	99	3954	10	0	0	10	7,733	7,717	16	8,429	59	205	8,488	المنية الضبية
Zahleh	2.73	286	352	14410	234	0	0	234	29,648	29,620	28	31,471	171	629	31,642	زحلة
West Bekaa	1.99	186	202	10373	39	0	0	39	9,619	9,616	3	10,342	61	187	10,403	البقاع الغربي
Baalbeck	5.26	220	260	12137	119	0	3	119	31,896	31,884	12	34,471	129	626	34,600	بعلبك
Hermel	1.53	170	184	6124	35	0	0	35	3,597	3,597		3,973	19	111	3,992	الهرمل
Rashaya	2.47	168	181	9045	4	0	0	4	3,453	3,452	1	3,642	15	68	3,657	راشيا
Saida	4.29	147	365	11271	196	0	1	196	33,952	33,938	14	36,438	319	479	36,757	صيدا
Sour	1.16	110	634	12709	398	0	1	398	39,517	39,498	19	43,234	462	378	43,696	صور
Jezzine	0.00	119	544	11201	24	0	0	24	3,281	3,277	4	3,570	11	38	3,581	جزين
Nabatieh	10.61	157	996	21020	164	0	4	164	26,476	26,468	8	29,501	224	222	29,725	النبطية
Bint Jbeil	19.92	171	1119	15901	47	0	1	47	10,706	10,702	4	12,648	123	137	12,771	بنت جبيل
Marjeoun	7.97	115	579	11218	33	0	0	33	6,158	6,155	3	6,997	39	72	7,036	مرجعيون
Hasbaya	6.72	171	343	9579	7	0	1	7	2,640	2,640		2,780	70	51	2,850	حاصبيا
Unspecified					130	247	0	377	46,084	46,082	2	43,043	7,568	0	50,611	غير التحق
<b>Lebanon</b>	<b>4.38</b>	<b>173</b>	<b>774</b>	<b>14042</b>	<b>5571</b>	<b>247</b>	<b>20</b>	<b>5818</b>	<b>670412</b>	<b>669549</b>	<b>863</b>	<b>733674</b>	<b>12958</b>	<b>9213</b>	<b>746632</b>	<b>لبنان</b>

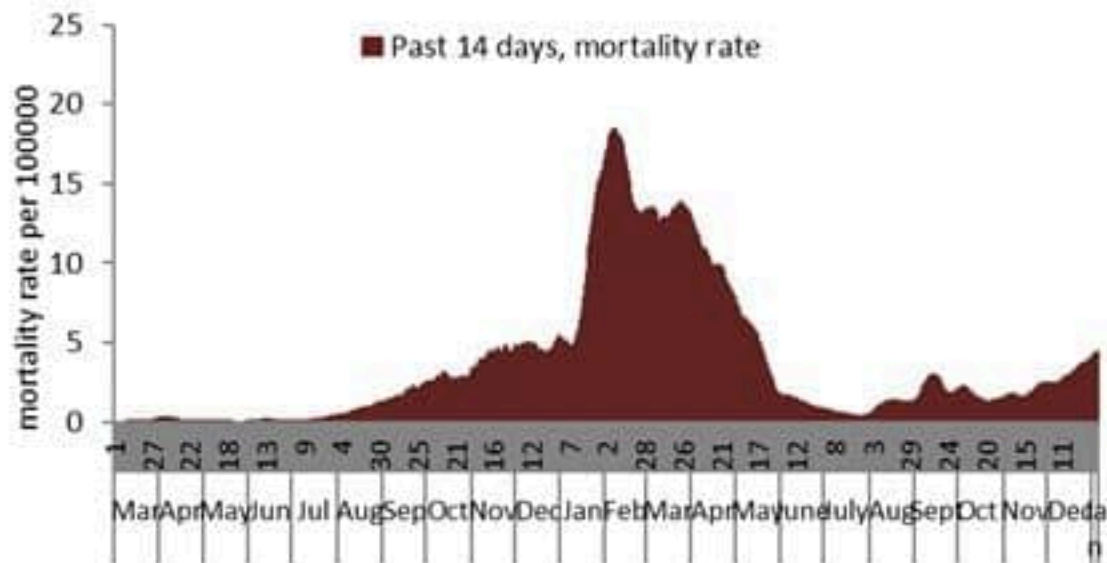
نسبة الحالات الجديدة لكل مئة الف نسمة خلال 14 يوم السابقة  
Incidence rate for the 14 days (/100000)



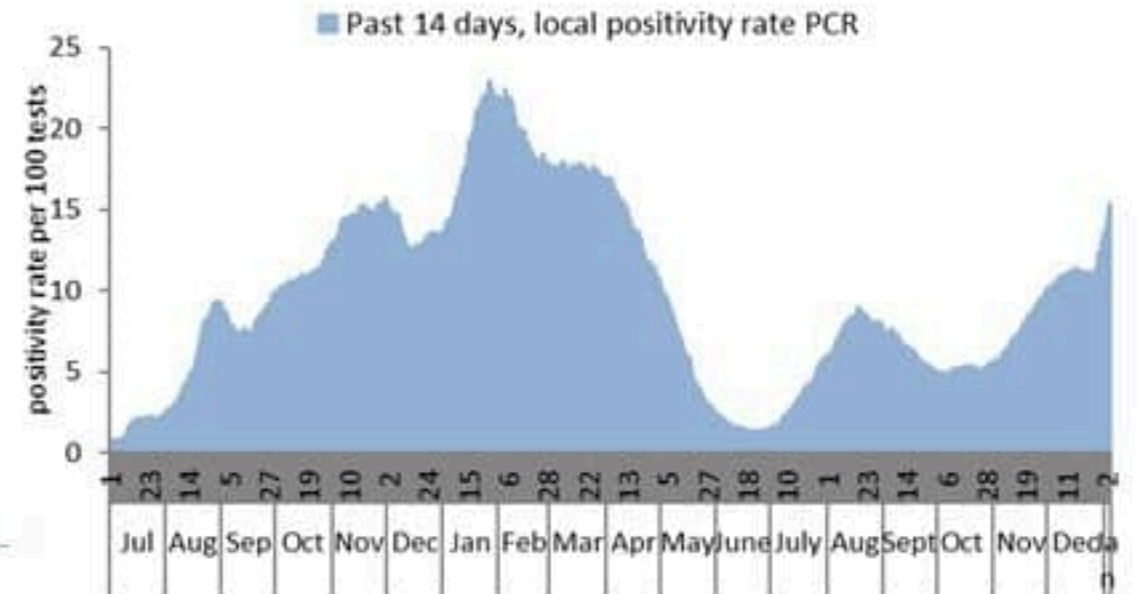
نسبة الفحوصات المحلية لكل مئة الف نسمة خلال 14 يوم السابقة  
Testing rate for the past 14 days (/100000)



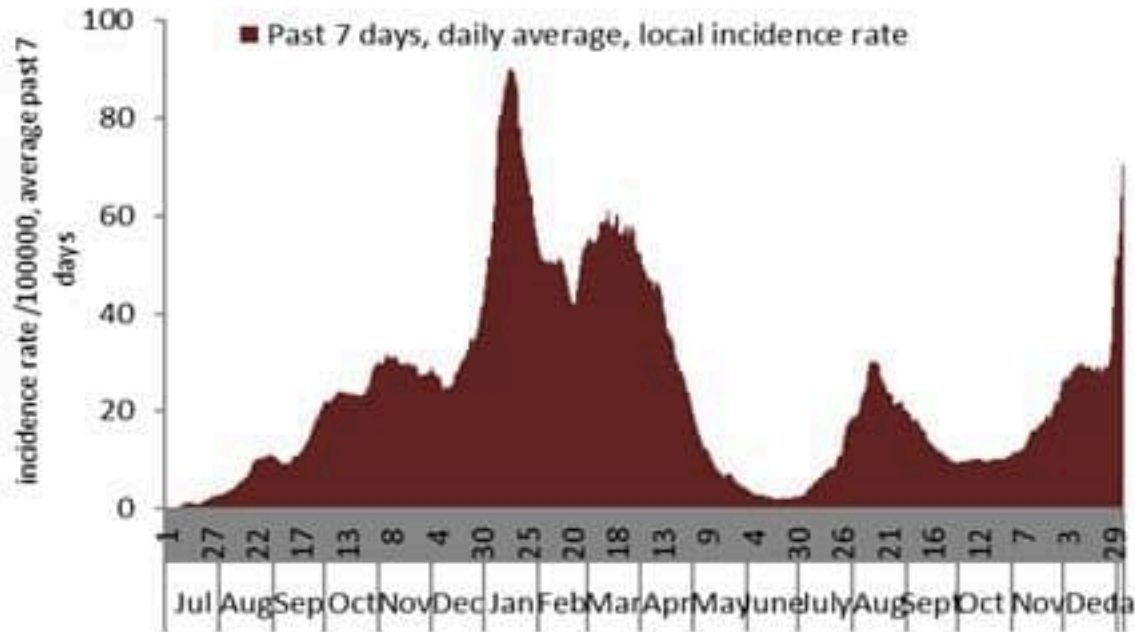
نسبة الوفيات لكل مئة الف نسمة خلال 14 يوم السابقة  
Mortality rate for the past 14 days (/100000)



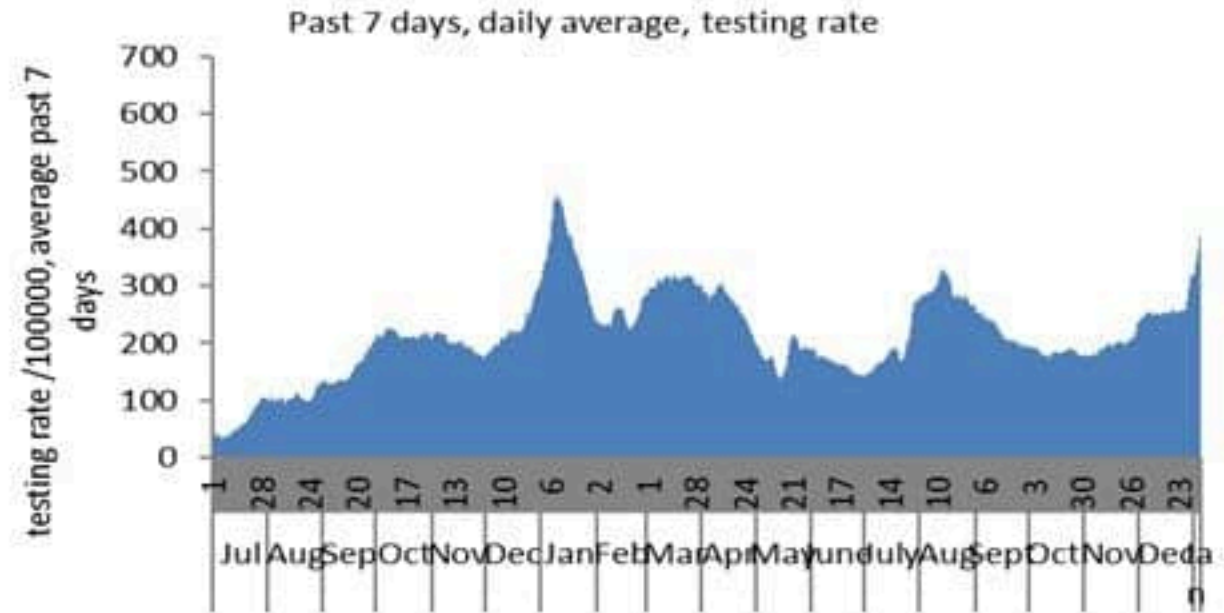
النسبة المئوية للفحوصات المحلية الإيجابية خلال 14 يوم السابقة  
Positivity rate for the past 14 days (%)



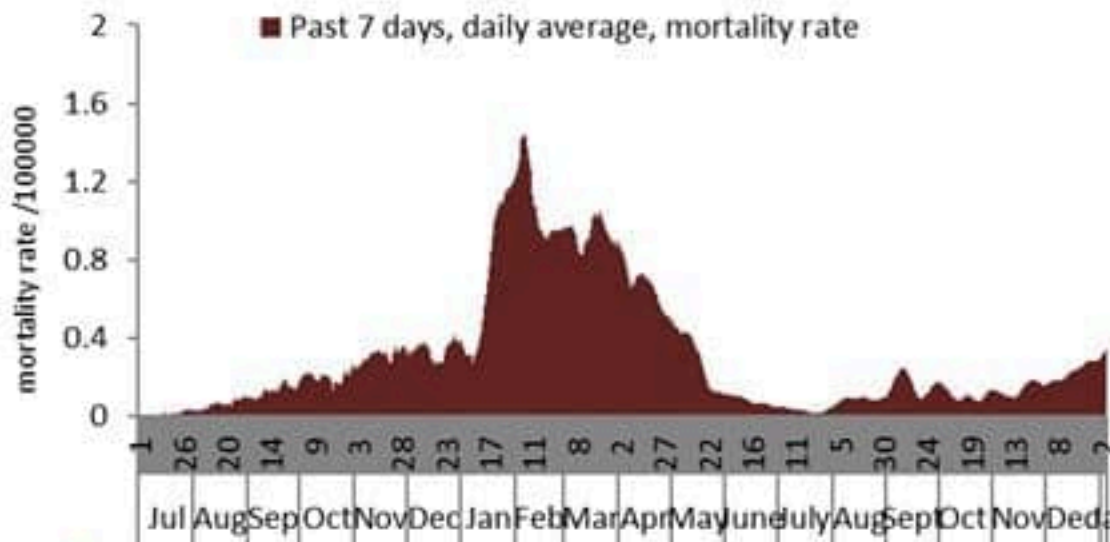
نسبة الحالات الجديدة لكل مئة ألف نسمة  
Incidence rate s (/100000)



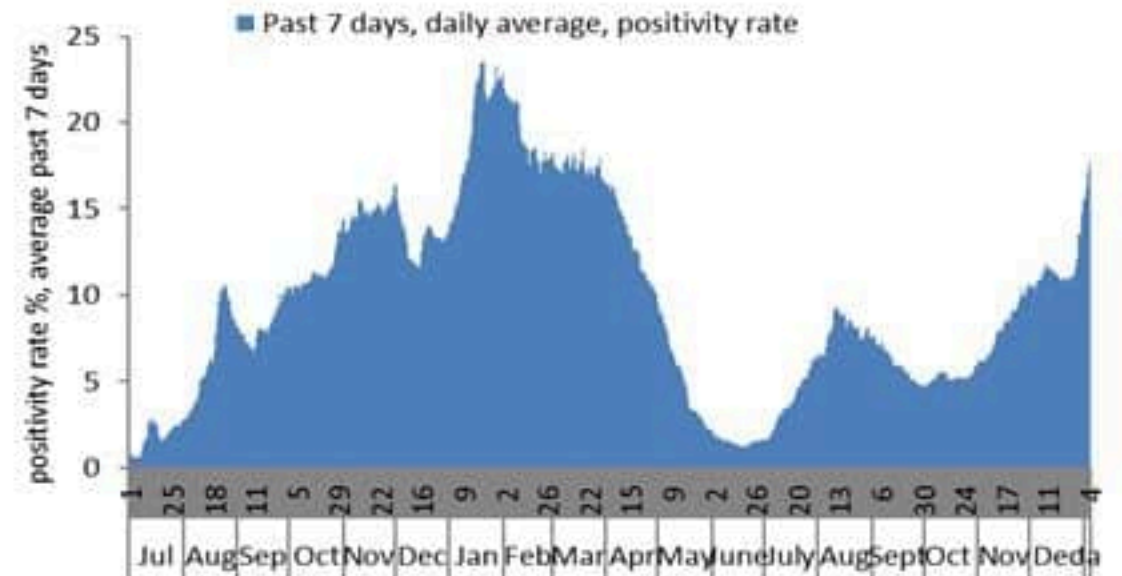
نسبة الفحوصات المحلية لكل مئة ألف نسمة  
Testing rate (/100000)



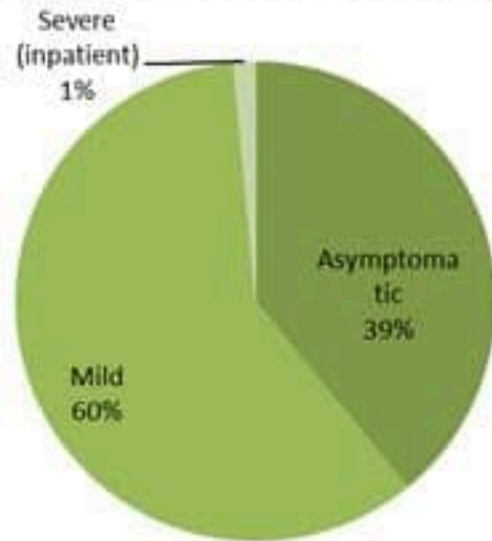
نسبة الوفيات لكل مئة ألف نسمة  
Mortality rate (/100000)



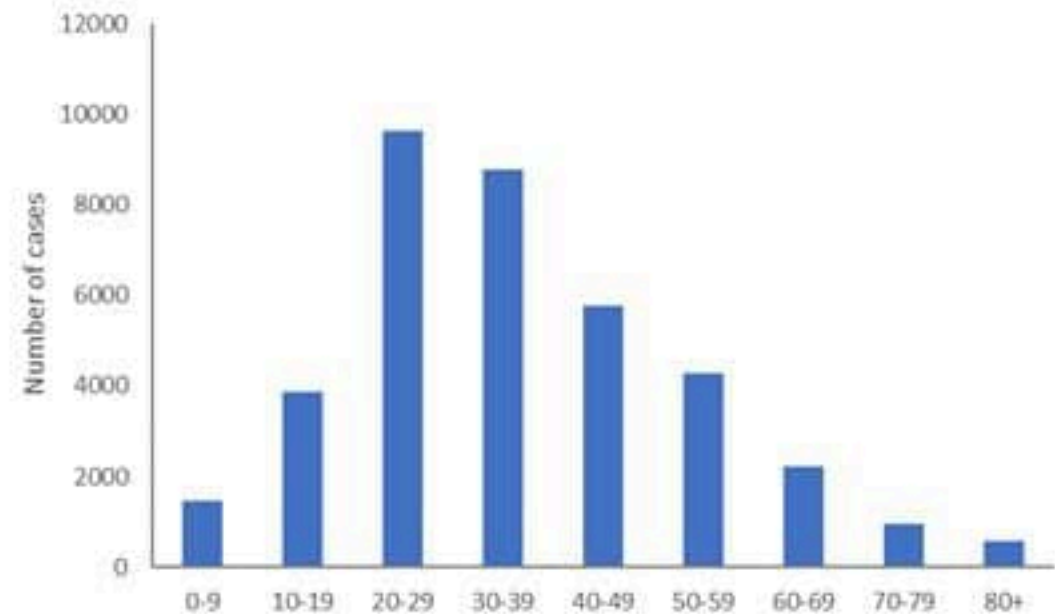
النسبة المئوية للفحوصات المحلية الإيجابية  
Positivity rate (%)



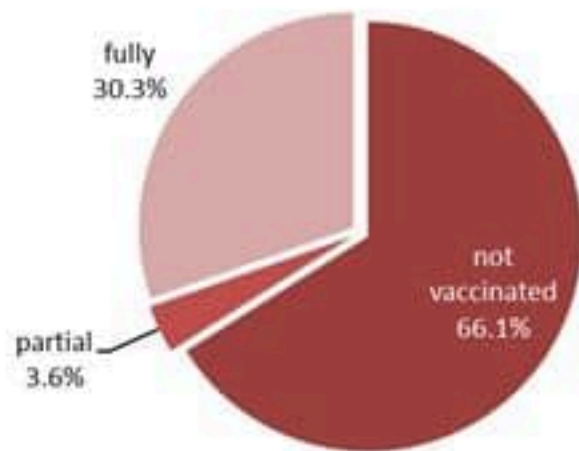
توزيع الحالات حسب المرض لـ 14 الأخريرة (%)  
Case distribution by severity for past 14 days (%)



توزيع الحالات حسب العمر لـ 14 الأخريرة  
Case distribution by age group, past 4 days

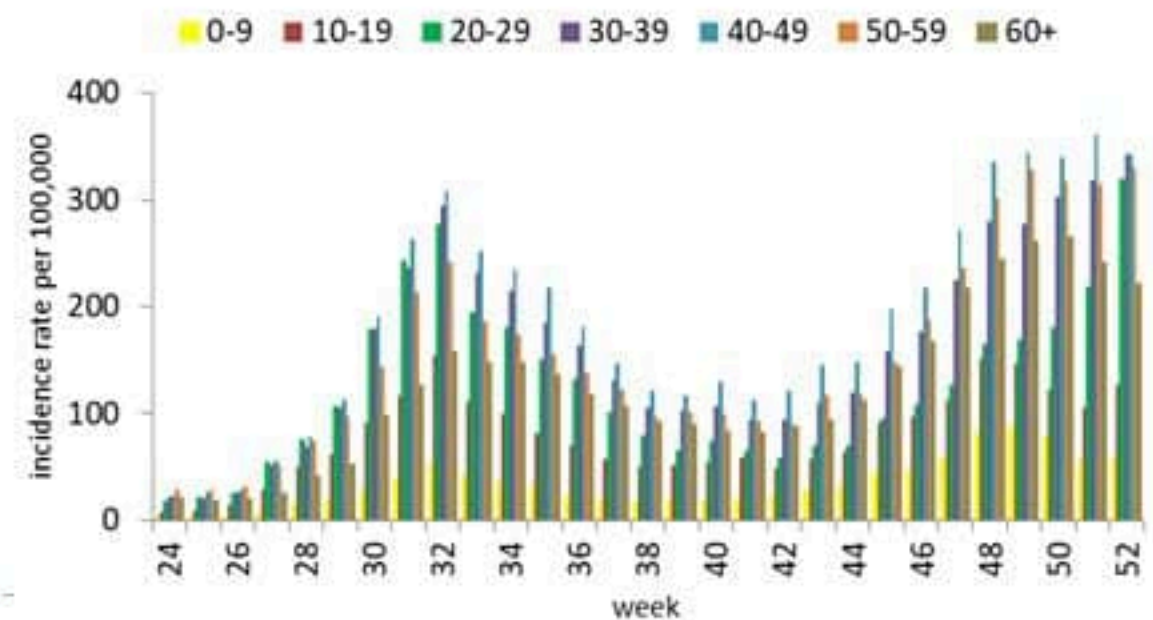


توزيع الحالات حسب الوضع التلقيحي لـ 14 الأخريرة (%)  
Case distribution by vaccination status for past 14 days (%)



Fully: more than 14 days after 2<sup>nd</sup> dose  
Partial: between 14 days post 1<sup>st</sup> dose and 14 days post 2<sup>nd</sup> dose  
Not vaccinated: 0 dose, or less than 14 days post 1<sup>st</sup> dose

نسبة الحدوث حسب العمر والاسبوع (لكل مئة ألف نسمة)  
Age specific incidence rate by age group and week (/100000)



جدول حالات الوفاة المسجلة خلال 24 ساعة المنصرمة والمتبنة  
Line list of confirmed covid-19 deaths for the past 24 hours

وجود امراض مزمنة	العمر (سنة)	الجنس	المسكن (القضاء)	المستشفى	#
نعم	24	انثى	بنت جبيل	تبين الحكومي	1
نعم	65	انثى	النبطية	بري الحكومي، النبطية	2
نعم	66	ذكر	بعلبك	بعلبك الحكومي	3
كلا	66	ذكر	بعلبك	بعلبك الحكومي	4
نعم	71	انثى	النبطية	بري الحكومي، النبطية	5
نعم	71	انثى	النبطية	ابري الحكومي، النبطية	6
نعم	71	ذكر	حاصبيا	عين وزين	7
نعم	72	انثى	بعبدا	بعبدا الحكومي	8
نعم	72	انثى	طرابلس	طرابلس الحكومي	9
نعم	73	انثى	صور	تبين الحكومي	10
نعم	74	ذكر	بعبدا	وفاة في المنزل	11
نعم	75	انثى	بيروت	المقاصد	12
نعم	78	ذكر	طرابلس	طرابلس الحكومي	13
نعم	79	انثى	عاليه	عين وزين	14
نعم	84	ذكر	صيدا	صيدا الحكومي	15
نعم	86	انثى	بعلبك	بعلبك الحكومي	16
نعم	88	انثى	الشوف	عين وزين	17
نعم	88	انثى	بيروت	مركز بحنس الطبي	18
كلا	89	ذكر	بيروت	المقاصد	19
نعم	90	انثى	النبطية	بري الحكومي، النبطية	20

جدول خصائص الوفيات  
Distribution of deaths by age group

وجود امراض مزمنة او وضع صحي خاص Underlying conditions	نسبة الاماثة % Case fatality %	عدد حالات الوفاة Number of deaths	الفئة العمرية Age group
10	0.06	11	0-9
15	0.03	16	10-19
47	0.05	62	20-29
106	0.13	167	30-39
299	0.45	446	40-49
764	1.21	964	50-59
1573	3.83	1877	60-69
2333	9.29	2633	70-79
2699	17.78	3037	80+
<b>7846</b>	<b>1.23</b>	<b>9213</b>	<b>Total المجموع</b>

توزيع الوفيات حسب اليوم مع نسبة الوفيات  
Deaths and mortality rates by day

