



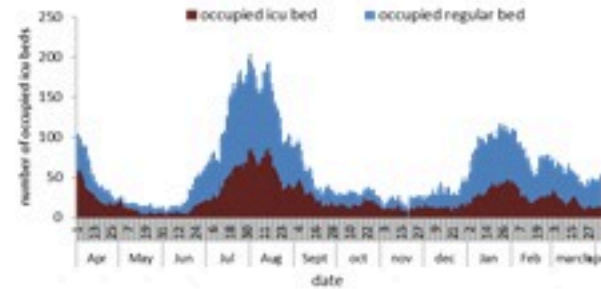
ترصد عدوى الكوفيد 19 في لبنان

07 نيسان 2023


ترصد كوفيد 19

سيتم التركيز على المؤشرات الخاصة بالحالات الشديدة. في الأيام 7 الأخيرة، تم تسجيل 9 وفيات (0.17 لكل مئة ألف). وبلغت نسبة استكمال أسرة العناية الفائقة 7% (13 أسرة من أصل 182). أما نسبة إيجابية الفحوصات المحلية فقد بلغت 7.9% ويصنف التفشي المجتمعي على مستوى 3.

عدد الاسرة المستعملة



عدد الوفيات حسب اليوم



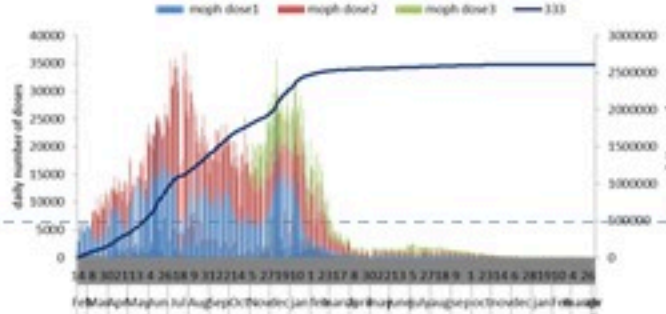
نسبة إيجابية الفحوصات (معدل 7 أيام الاخيرة)



المؤشرات الوبائية	خلال 7 أيام الأخيرة	خلال 14 يوم الأخيرة
عدد الوفيات	9	18
نسبة الوفيات لكل 100000	0.17	0.34
نسبة إيجابية فحص PCR لكل مئة فحص	7.9%	7.8%
نسبة الحدوث المحلية لكل 100000	10	21
الاستشفاء (حالات جديدة و قديمة)	ليوم امس	% نسبة الاستعمال
الاسره المستعملة	57	14%
اسره العناية المركزه المستعملة (تنفس اصطناعي)	13(4)	7%
الحالات الجديدة	ليوم امس	التراكمي
الوفيات	2	10878
الحالات (المعدل اليومي للأيام 7 الاخيره)	78	1235341
الخط الساخن	ليوم امس	التراكمي
اتصالات (1)	140	463579
اتصالات (1214)	104	777998

التلقيح	ليوم امس	التراكمي	التغطية (+12y)
المسجلين	-	3879017	71.2%
الجرعة (1)	13	2744714	50.4%
الجرعة (2)	11	2418449	44.4%
الجرعة (3)	3	667089	27.6%*

عدد الجرعات حسب اليوم



التلقيح ضد الكوفيد
19 نحو مناعة
المجتمع
(المصدر: قاعدة
بيانات Impact)

07 April 2023

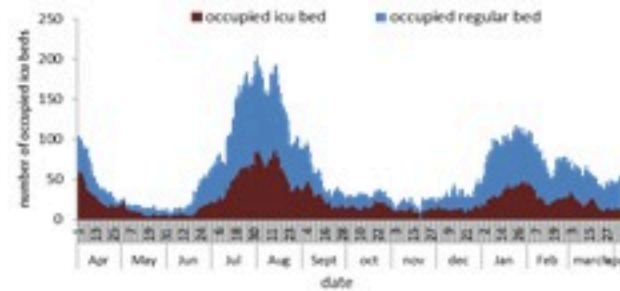
COVID-19 surveillance

The report will focus in severe cases.

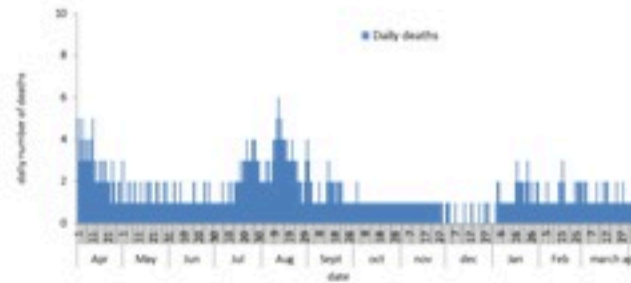
In past 7 days, 9 deaths (0.17/100000). The ICU COVID-19 occupancy was 7% (13 beds over 182).

The PCR local positivity rate was 7.9%. The community transmission is at level 3.

COVID-19 hospital daily bed occupancy



COVID-19 daily deaths



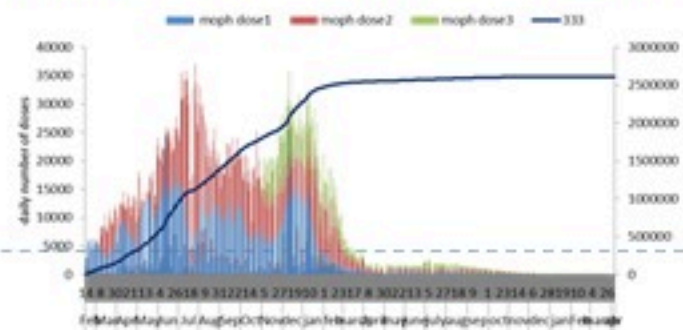
COVID-19 PCR positivity rate



	Past 7 days	Past 14 days
New deaths	9	18
Mortality rate /100000	0.17	0.34
PCR positivity rate %	7.9%	7.8%
Local Incidence rate /100000	10	21
All admissions	Past day	% Occupancy
Occupied beds	57	14%
Occupied ICU beds	13(4)	7%
New	Past day	Cumulative
Deaths	2	10878
Cases (average past 7 days)	78	1235341
Hot line	Past day	Cumulative
1787 (1)	140	463579
1214	104	777998

COVID-19 Vaccination (source: Impact database)

Number of doses: daily and cumulative



	Past day	Cumulative	Coverage (12y+)
Registered	-	3879017	71.2%
1 st dose	13	2744714	50.4%
2 nd dose	11	2418449	44.4%
3 rd dose	3	667089	27.6%*

* Percentage over recipients of 2nd dose