

1214
للقاح

1787
للكوفيد

ترصد عدوى الكوفيد 19 في لبنان

07 أيار 2021

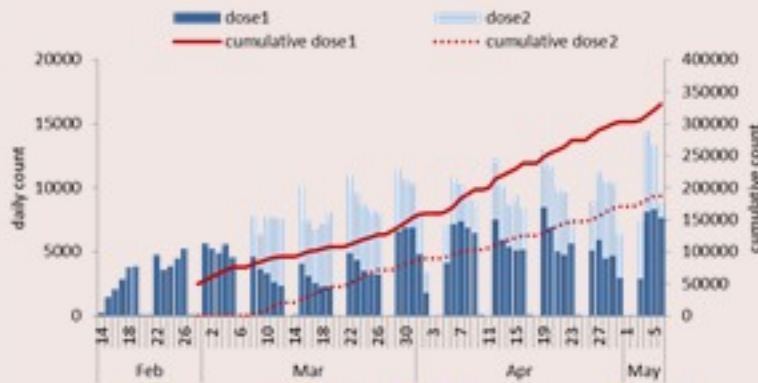
التلقيح ضد الكوفيد 19

(المصدر: قاعدة بيانات Impact)

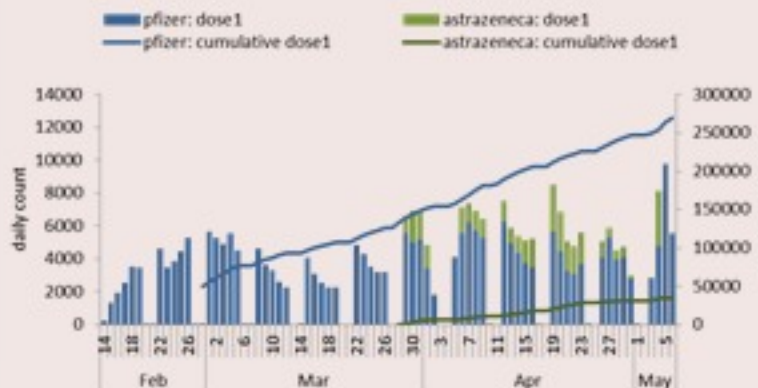


التلقيح	جرعة اولى	جرعة ثانية
عدد ليوم امس	8195	1349
العدد التراكمي	329877	188057
التغطية التلقيحية من عمر 18 سنة	6.9%	3.9%

العدد اليومي والتراكمي للملقحين



العدد اليومي والتراكمي للجرعة الاولى حسب الصنف



الفحوصات	ليوم امس	التراكمي
عدد الفحوصات	14359	531834
عدد الفحوصات المحلية	8749	526503
عدد فحوصات PCR في المطار	5226	5331
عدد فحوصات PCR للحدود	-	7436
عدد فحوصات Antigen	384	2693
إيجابية فحوصات PCR	583	-
إيجابية فحوصات Antigen	17	478482
مؤشرات الفحوصات	خلال 14 يوم الأخيرة	خلال 14 يوم الأخيرة
نسبة الفحوصات المحلية لكل 100000	2667	13730
إيجابية فحص PCR لكل مئة فحص	9.1%	258
		نسبة الحدوث المحلية لكل 10000
		7

حالات الاستشفاء في العناية الفائقة حسب اليوم



اليوم امس	الاستشفاء
930	حالة استشفاء
472	حالة في العناية المركزه
150	حالة مع تنفس اصطناعي

الحالات	ليوم امس	التراكمي
عدد الحالات المثبتة	600	531834
عدد الحالات المحلية	587	526503
عدد الحالات الوافده	13	5331
عدد حالات الوفاة	21	7436
عدد حالات القطاع الصحي	2	2693
عدد الحالات المكرره	96	-
عدد حالات الشفاء	-	478482
عدد الحالات النشطة	خلال 14 يوم الأخيرة	خلال 14 يوم الأخيرة
نسبة الحدوث المحلية لكل 100000	258	13730
نسبة الحدوث المحلية لكل 10000	7	258

حالات الوفاة ونسب الوفيات حسب اليوم



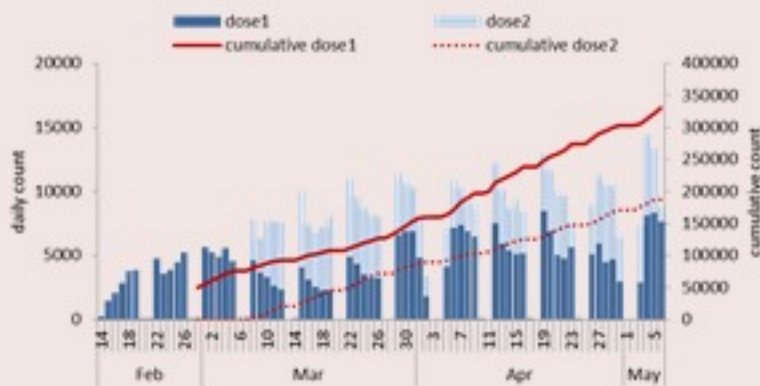
الخطوط الساخنة	ليوم امس	التراكمي
اتصالات (1) 1787	948	200387
اتصالات 1214	2115	122148



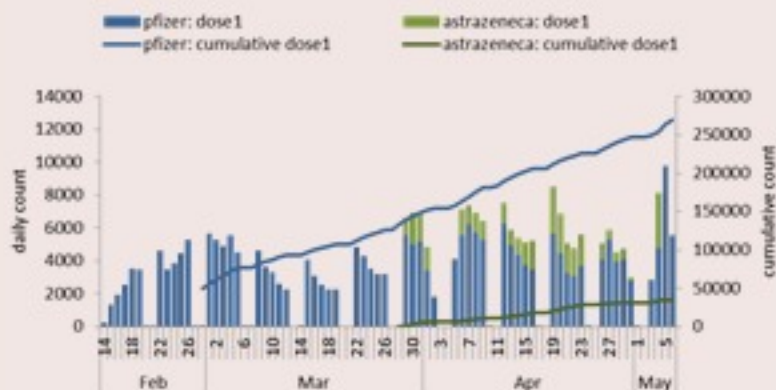
COVID-19 Vaccination (source: Impact database)

Vaccination	1 st dose	2 nd dose
Past day	8195	1349
Cumulative	329877	188057
Vaccination Coverage among 18 y and plus	6.9%	3.9%

Daily vaccinated & cumulative



Daily & cumulative for 1st dose by brand



Testing	Past day
All tests	14359
Local PCR tests	8749
Airport PCR tests	5226
Border PCR tests	-
Antigen tests	384
Positive by PCR	583
Positive by Antigen test	17

Indicators	Past 14 days
Local testing rate / 100000	2667
Local positivity PCR test	9.1%

ICU bed occupancy per day



Hospital admission	Past day
Occupied hospital beds	930
Occupied ICU beds	472
Mechanical ventilation	150

Cases	Past Day	Cumulative
Confirmed cases	600	531834
Confirmed local cases	587	526503
Confirmed imported	13	5331
Deaths	21	7436
Cases in healthcare	2	2693
Duplicate cases	96	-
Remission	-	478482

Indicators	Past 14 days
Active cases	13730
Local incidence rate /100000	258
Mortality rate /100000	7

Deaths and mortality rate per day

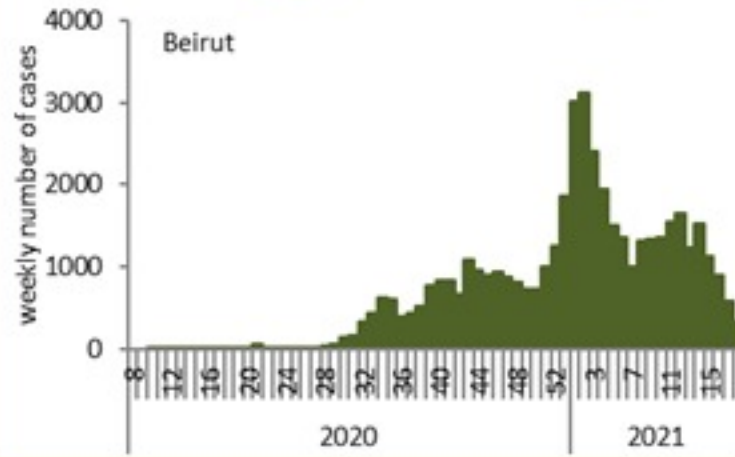


Call centers	Past day	Cumulative
Answered 1787 (I)	948	200387
Answered 1214	2115	122148

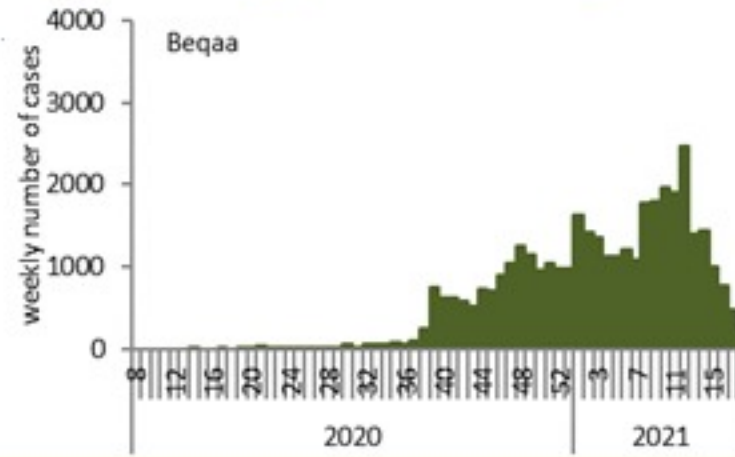


Caza	نسبة الوفيات / Mortality rate		نسبة الحدوث / Incidence rate		يوم امس / Past day				التراكمي / Cumulative							القضاء
	للايام 14 الأخيره / Past 14 days	التراكمي / Cumulative	للايام 14 الأخيره / Past 14 days	التراكمي / Cumulative	غير الوافده Local /	الوافده / Travel	الوفيات / Deaths	الحالات / Cases	الشفاء / Remission	الشفاء الزمني Time remission	الشفاء المخبري / Lab- remission	غير الوافده Local /	الوافده / Travel	الوفيات / Deaths	الحالات / Cases	
	/100000	/100000	/100000	/100000												
Beirut	7	144	251	9387	30	1	1	31	40,947	40,785	162	44,793	839	701	45,632	بيروت
Baabda	5	139	269	11420	65	0	1	65	67,819	67,740	79	74,684	468	914	75,152	بعبدا
Metn	9	128	232	9093	70	1	1	71	52,210	52,076	134	57,456	340	814	57,796	المتن
Chouf	7	136	319	10297	31	0	2	31	19,083	19,059	24	21,468	122	286	21,590	الشوف
Aleyh	11	192	544	17167	53	0	0	53	26,570	26,548	22	29,917	269	337	30,186	عاليه
Kesrwan	7	176	313	11126	13	2	2	15	21,403	21,332	71	23,787	141	379	23,928	كسروان
Jbeil	8	128	316	10867	14	0	0	14	10,539	10,491	48	11,871	46	140	11,917	جبيل
Tripoli	5	158	91	5999	13	0	7	13	18,679	18,659	20	20,197	199	536	20,396	طرابلس
Koura	4	136	215	9293	7	1	1	8	6,267	6,256	11	6,894	54	102	6,948	الكوره
Zghorta	1	179	227	12008	6	0	0	6	8,417	8,363	54	9,134	51	137	9,185	زغرثا
Batroun	5	129	191	8112	6	0	0	6	4,096	4,082	14	4,449	15	71	4,464	البترون
Akkar	4	115	62	4905	6	0	2	6	14,217	14,164	53	15,311	65	360	15,376	عكار
Becharreh	15	111	180	5647	0	0	0	0	1,281	1,224	57	1,471	2	29	1,473	بشري
Minieh Danieh	3	81	52	3208	4	0	0	4	6,339	6,323	16	6,837	49	173	6,886	المنية الضبية
Zahleh	10	258	230	12472	19	0	0	19	24,834	24,806	28	27,237	148	567	27,385	زحلة
West Bekaa	11	162	343	8349	16	0	0	16	7,024	7,021	3	8,324	49	162	8,373	البقاع الغربي
Baalbeck	7	182	177	9910	27	0	1	27	25,702	25,690	12	28,140	111	518	28,251	بعلبك
Hermel	5	152	80	5179	0	0	1	0	3,086	3,086		3,360	16	99	3,376	الهرمل
Rashaya	5	139	603	8078	19	0	0	19	2,511	2,510	1	3,253	13	56	3,266	راشيا
Saida	6	109	304	8270	64	0	0	64	23,668	23,654	14	26,731	240	355	26,971	صيدا
Sour	3	90	212	8007	36	0	1	36	24,673	24,654	19	27,230	300	308	27,530	صور
Jezzine	0	103	610	9156	9	0	0	9	2,363	2,359	4	2,919	8	33	2,927	جزين
Nabatieh	6	113	697	14154	50	1	0	51	17,152	17,144	8	19,864	151	160	20,015	النبطية
Bint Jbeil	12	123	497	9590	20	0	0	20	6,424	6,420	4	7,624	78	99	7,702	بنت جبيل
Marjeoun	6	89	266	7122	7	0	1	7	3,816	3,813	3	4,434	33	56	4,467	مرجعيون
Hasbaya	3	148	336	8305	0	0	0	0	2,118	2,118		2,402	69	44	2,471	حاصبيا
Unspecified					2	7	0	9	37,244	37,242	2	36,716	1,455	0	38,171	قيد التحق
Lebanon	7	140	258	10,002	587	13	21	600	478,482	477,619	863	526,503	5,331	7,436	531,834	لبنان

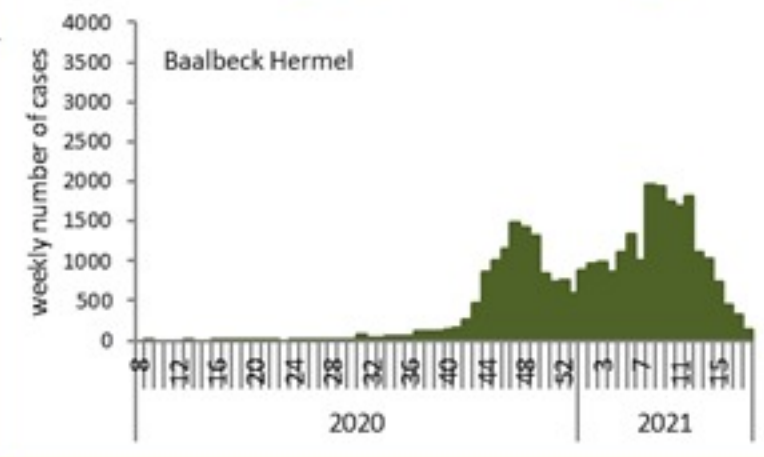
توزيع الحالات حسب الاسبوع في محافظة بيروت



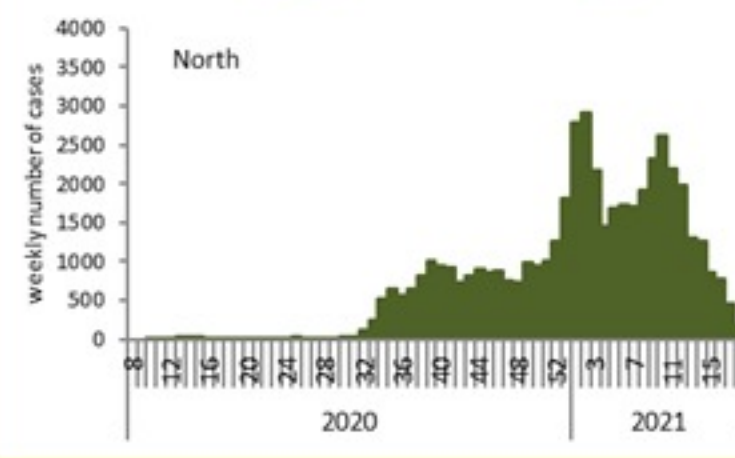
توزيع الحالات حسب الاسبوع في محافظة البقاع



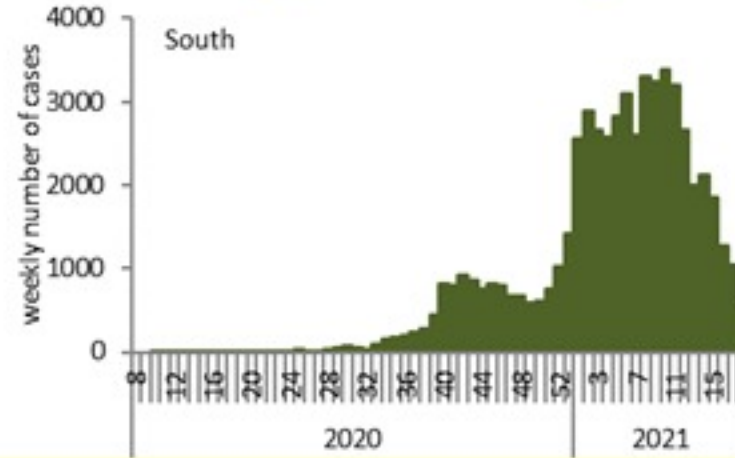
توزيع الحالات حسب الاسبوع في محافظة بعلبك الهرمل



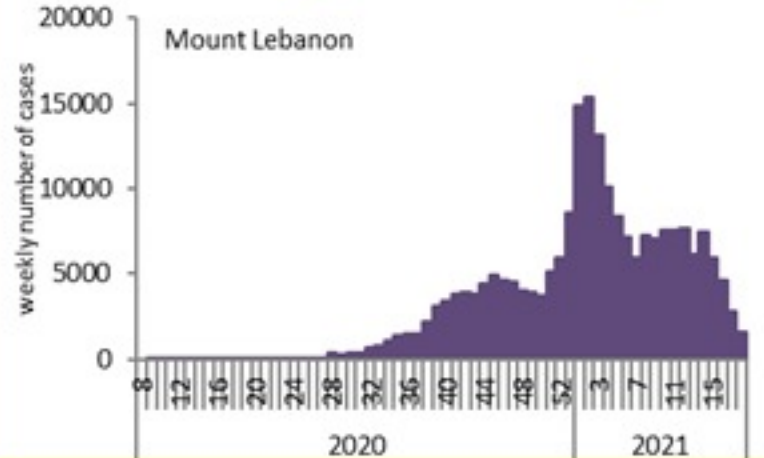
توزيع الحالات حسب الاسبوع في محافظة الشمال



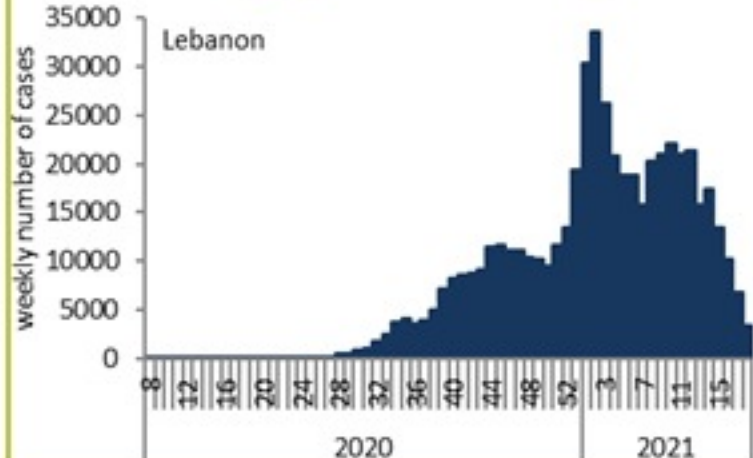
توزيع الحالات حسب الاسبوع في محافظة الجنوب



توزيع الحالات حسب الاسبوع في محافظة جبل لبنان



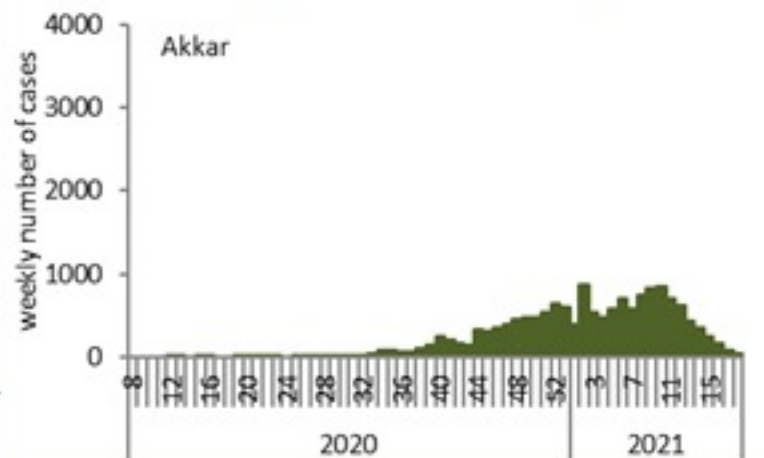
توزيع الحالات حسب الاسبوع في لبنان



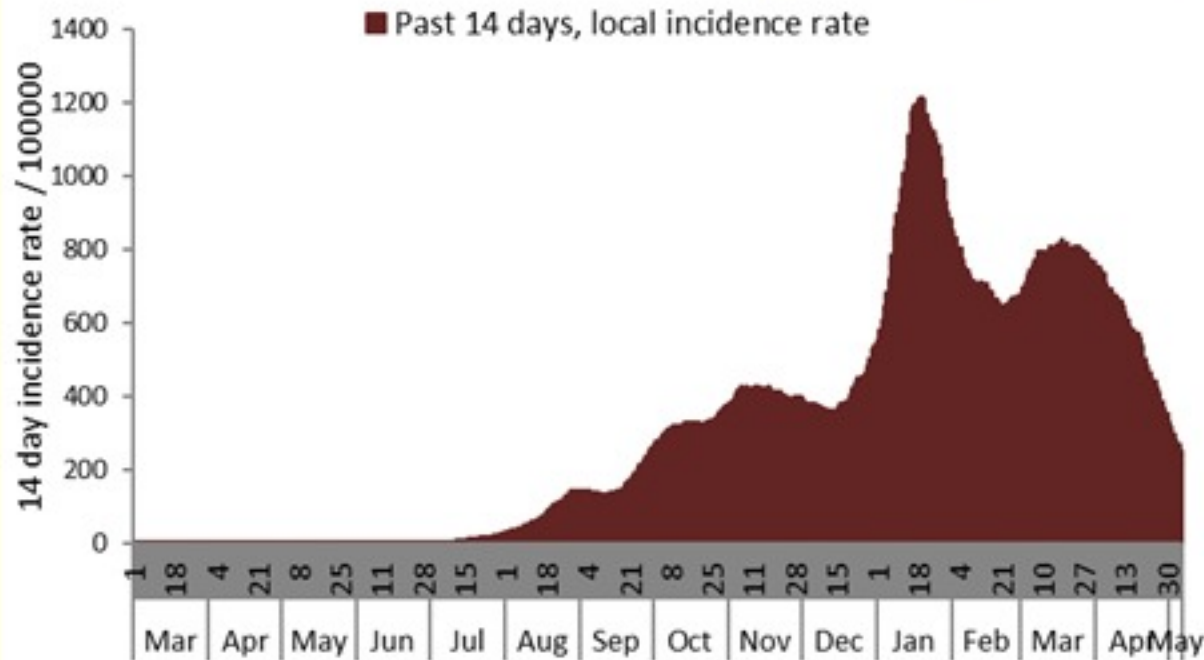
توزيع الحالات حسب الاسبوع في محافظة النبطية



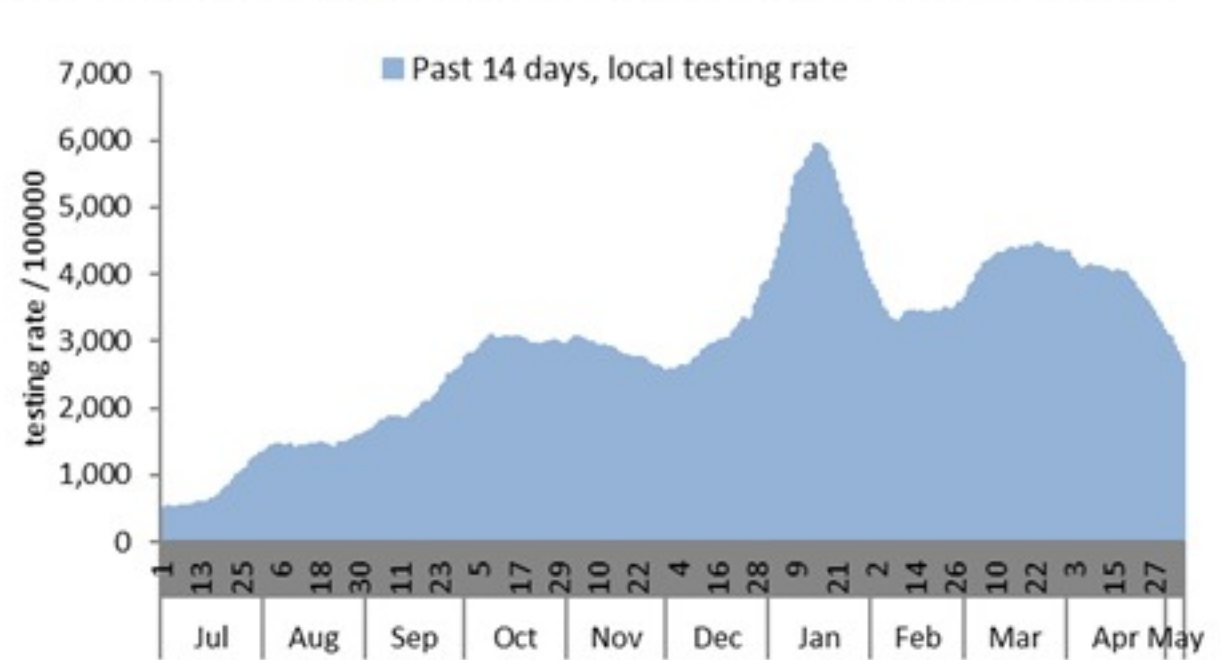
توزيع الحالات حسب الاسبوع في محافظة عكار



نسبة الحالات الجديدة لكل مئة الف نسمة خلال 14 يوم السابقة
Incidence rate for the 14 days (/100000)



نسبة الفحوصات المحلية لكل مئة الف نسمة خلال 14 يوم السابقة
Testing rate for the past 14 days (/100000)



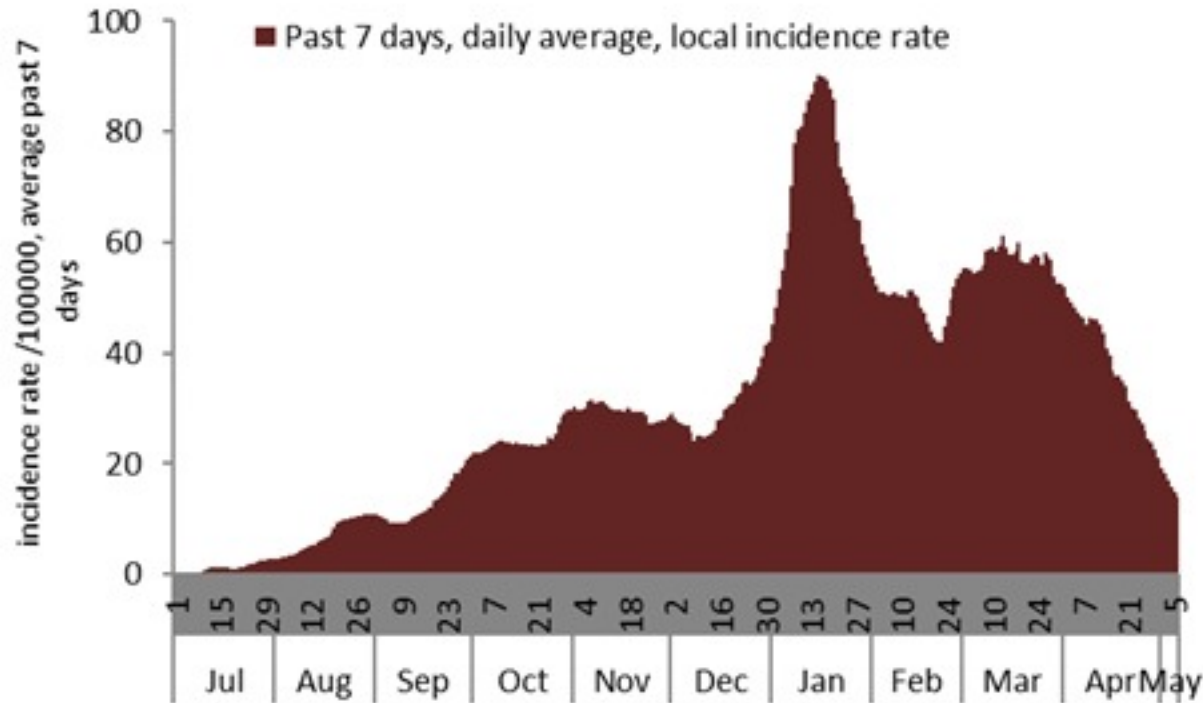
نسبة الوفيات لكل مئة الف نسمة خلال 14 يوم السابقة
Mortality rate for the past 14 days (/100000)



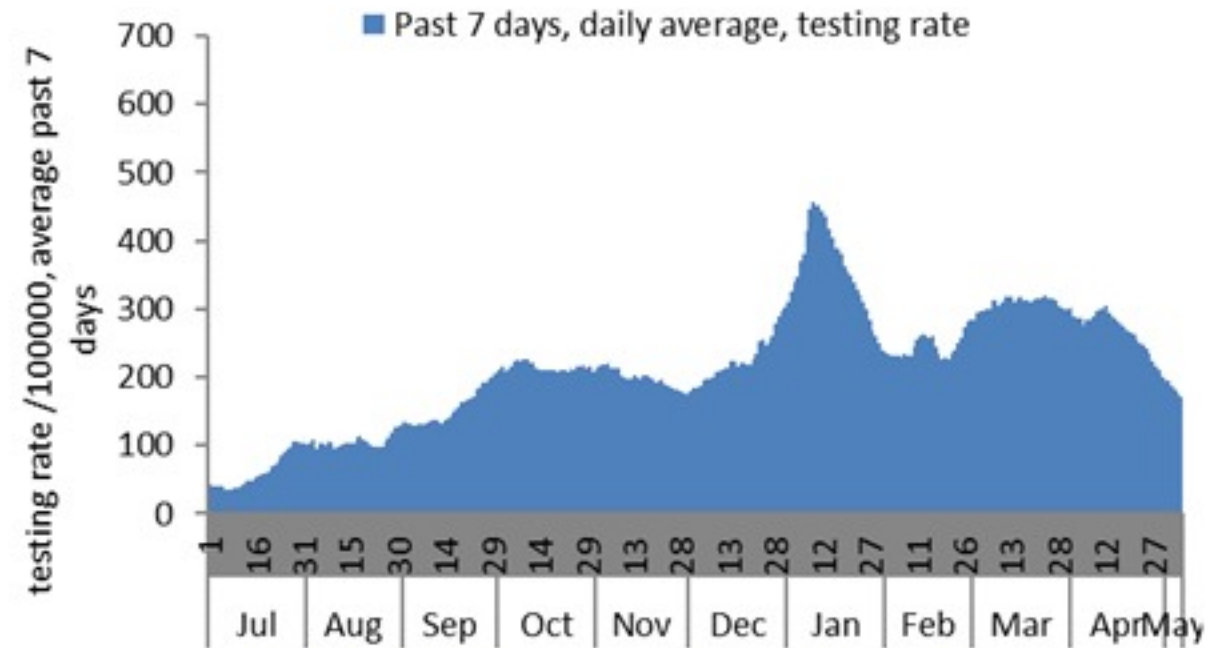
النسبة المئوية للفحوصات المحلية الإيجابية خلال 14 يوم السابقة
Positivity rate for the past 14 days (%)



نسبة الحالات الجديدة لكل مئة ألف نسمة
Incidence rate s (/100000)



نسبة الفحوصات المحلية لكل مئة ألف نسمة
Testing rate (/100000)



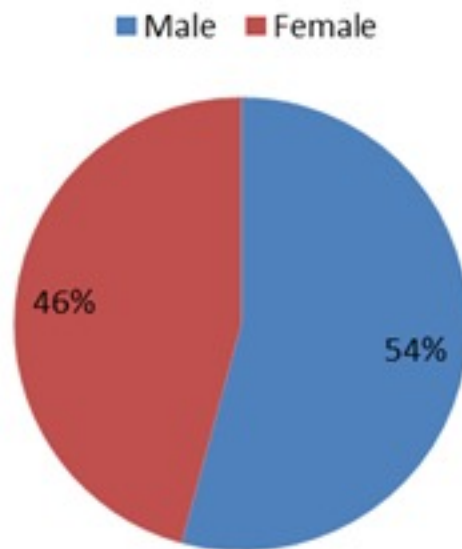
نسبة الوفيات لكل مئة ألف نسمة
Mortality rate (/100000)



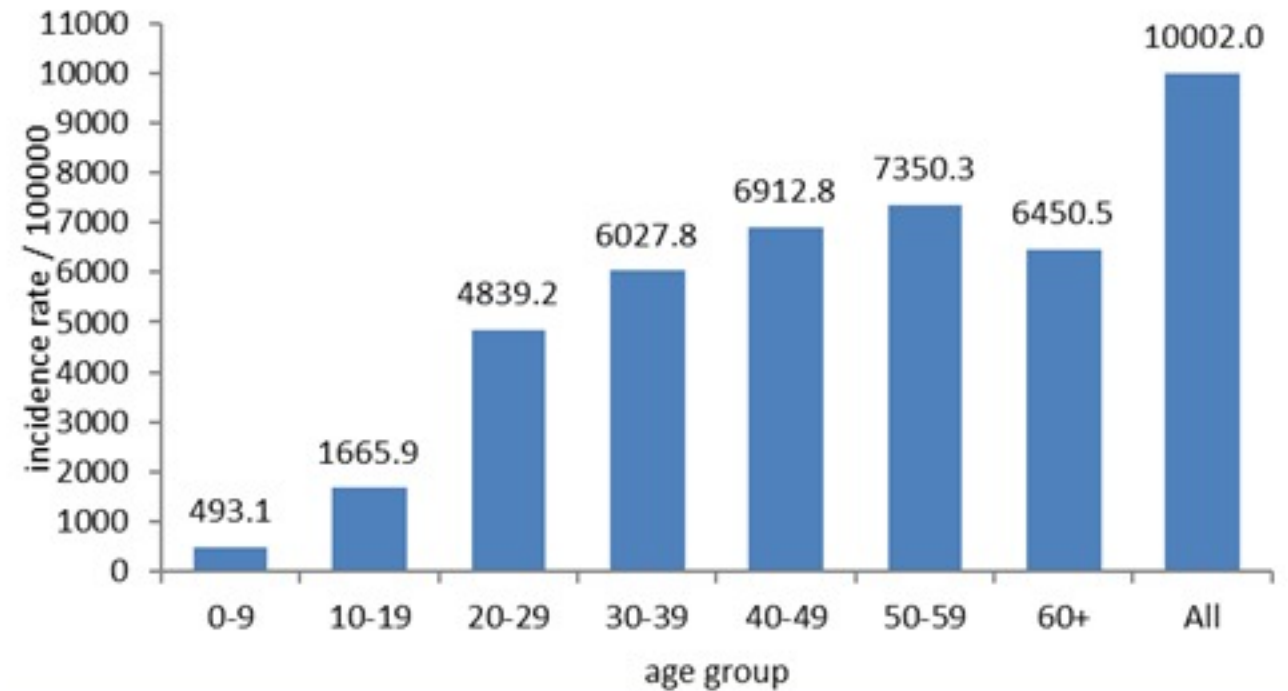
النسبة المئوية للفحوصات المحلية الإيجابية
Positivity rate (%)



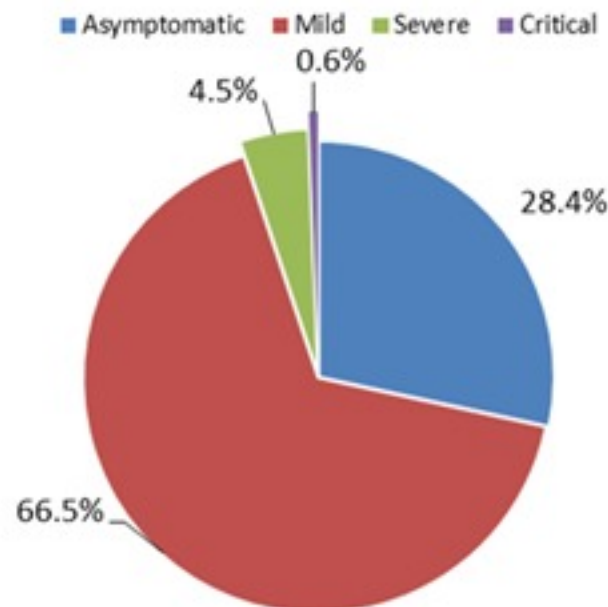
توزيع الحالات حسب الجنس
Case distribution by gender (%)



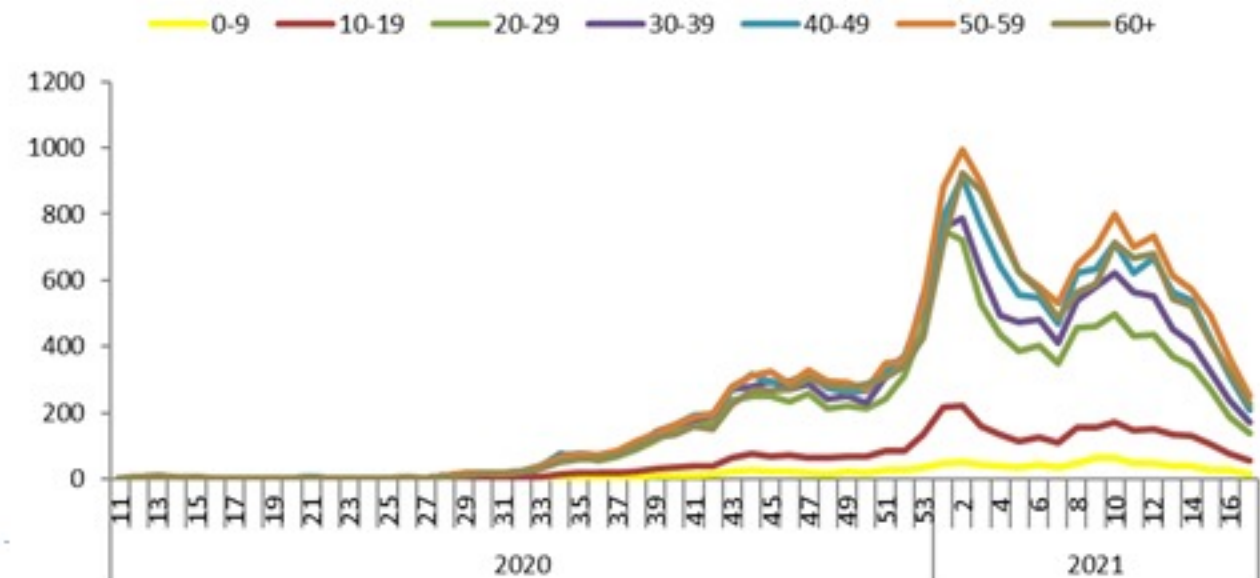
نسب الحدوث التراكمية حسب الفئة العمرية (لكل مئة ألف نسمة)
Age-specific cumulative incidence rate (/100000) 2



توزيع الحالات حسب المرض (%)
Case distribution by severity (%)



نسبة الحدوث حسب العمر والاسبوع (لكل مئة ألف نسمة)
Age specific incidence rate by age group and week (/100000)





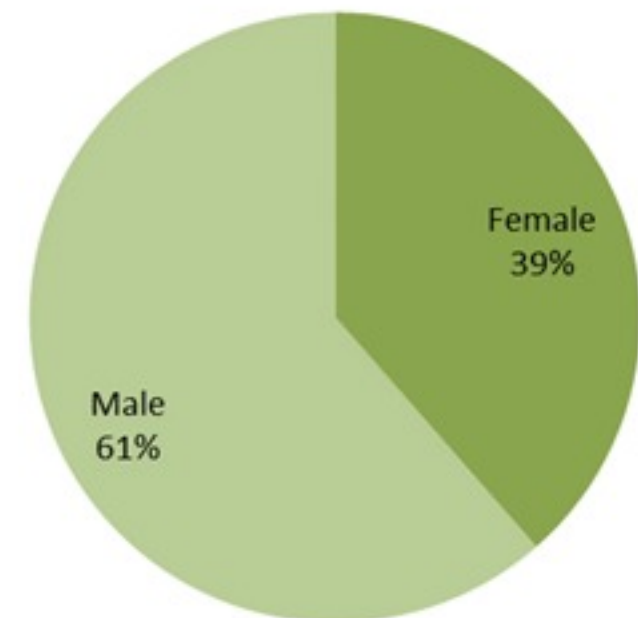
جدول حالات الوفاة المسجلة خلال 24 ساعة المنصرمة والمثبتة
Line list of confirmed covid-19 deaths for the past 24 hours

وجود امراض مزمنة	العمر (سنة)	الجنس	السكن (القضاء)	المستشفى	#
كلا	47	ذكر	المتن	جبل لبنان	1
كلا	49	ذكر	طرابلس	مركز العائلة الطبي	2
نعم	52	أنثى	طرابلس	طرابلس الحكومي	3
نعم	54	أنثى	صور	راعب حرب	4
نعم	61	ذكر	طرابلس	مركز الشمال الإستشفائي	5
كلا	62	أنثى	عكار	المظلوم	6
نعم	62	ذكر	الكوره	دار الشفاء	7
نعم	64	ذكر	بعيدا	سان جورج عجلتون	8
نعم	68	أنثى	الشوف	عين وزين	9
نعم	68	ذكر	مرجعيون	راعب حرب	10
كلا	70	أنثى	الهرمل	دار الأمل	11
نعم	70	أنثى	عكار	المنلا	12
نعم	71	أنثى	بعلبك	دار الأمل	13
نعم	71	ذكر	كسروان	سان جورج عجلتون	14
نعم	72	ذكر	طرابلس	مركز الشمال الإستشفائي	15
نعم	80	أنثى	طرابلس	الإسلامي	16
نعم	80	ذكر	الشوف	رزق	17
كلا	84	أنثى	بيروت	طرابلس الحكومي	18
نعم	84	ذكر	طرابلس	الإسلامي	19
نعم	91	أنثى	كسروان	مركز كسروان الطبي	20
نعم	93	ذكر	طرابلس	هيكل	21

جدول خصائص الوفيات
Distribution of deaths by age group

وجود امراض مزمنة او وضع صحي خاص Underlying conditions	نسبة الاماتة % Case fatality %	عدد حالات الوفاة Number of deaths	الفئة العمرية Age group
8	0.08	9	0-9
14	0.04	15	10-19
30	0.04	41	20-29
84	0.13	125	30-39
214	0.43	321	40-49
604	1.20	768	50-59
1257	3.71	1499	60-69
1895	9.13	2150	70-79
2229	17.91	2508	80+
6335	1.40	7436	Total المجموع

توزيع الوفيات حسب الجنس (%)
Deaths by sex (%)



جدول الحالات لتاريخ 07 أيار 2021 - حسب البلدات والأحياء ليوم أمس (1)
Cases distribution by locality for past day (1)

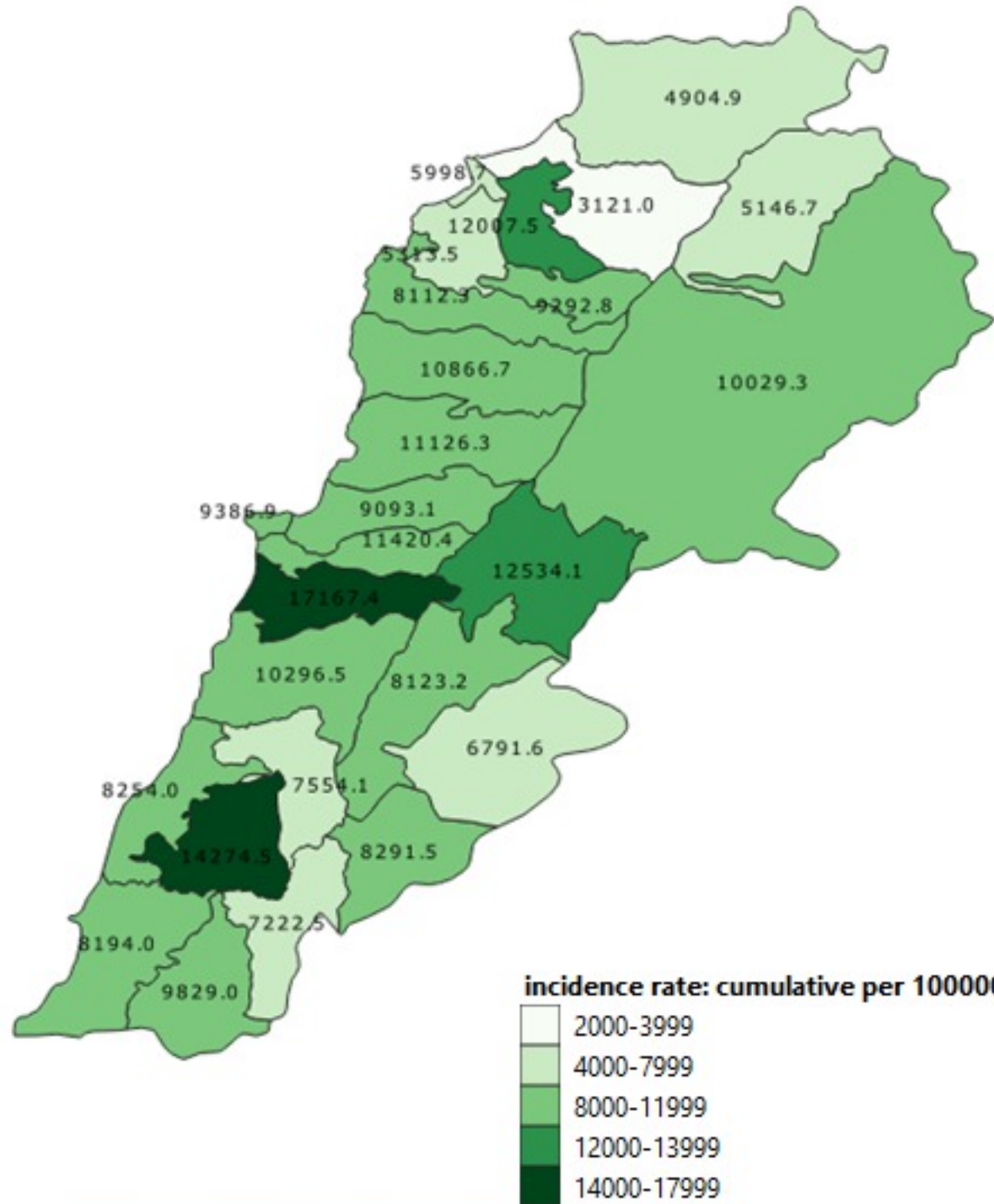
1	السهيبة (كسروان)	1	مزبود	1	فالوجا	بيروت
2	ججيتا	1	داريا (الشوف)		المتن	راس بيروت
1	عشقوت	6	برجا	8	برج حمّود	المنارة (بيروت)
1	فاريا	1	بعاصير	1	النبعه	كربطم
	جيبيل	1	الجية	1	جديده المتن	الحمرا (بيروت)
3	جيبيل	1	جنرا	2	البوشرية	المصيطبة
1	بلاط (جيبيل)	3	الرميلة (الشوف)	1	السبيته	مار الياس
1	عمشيت	1	دميت	15	الدكوانة	نطة الخياط
1	جدابل (جيبيل)	1	الورهانية	1	المكلس	نطة النروز
1	نهر ابراهيم	1	بعقلين	2	أنطلياس	المزرعة (بيروت)
2	البربارة (جيبيل)	1	البطمة	2	جل النيب	برج أبو حيدر
1	حنايا	1	الجديده (الشوف)	1	النقاش	البسطا الفوقا
2	حوب	1	بقعاتا (الشوف)	2	الزلقا	الحرش (بيروت)
1	حرفين	1	عين وزين	1	الضبية	راس النبع (بيروت)
1	فيد التحق	2	فيد التحق	6	المتنصورية (المتن)	الجميزة
	طرابلس		عاليه	1	القدار	الرميل
3	طرابلس الزيتون	3	شويات الحمروسيه	1	عين سعاده	الأشرفية (بيروت)
3	طرابلس القبة	7	حي السلم	3	بصاليم	فيد التحق
4	مينا طرابلس 1	2	شويات القبة	1	المطيلب	بعيدا
3	فيد التحق	3	خلده	1	الرايه	الشيح
	الكوره	9	شويات الامراء	2	الربوه	الجناح
2	كفر حزير	9	حرمون (عاليه)	4	بيت الشعار	الاوزاعي
1	بصرما	1	بعورته	2	ذوق الخراب	المدنية الرياضية
1	كوسبا	6	بشامون	1	زكريت	الخيرى
2	أفنه	4	عاليه	1	عين الخروبة	عين الرمانه (الشيح)
1	راس مسقا	2	عبتات	1	الفريكه	فرن الشباك
1	ضهر العين	2	كيفون	1	برمانا (المتن)	حاره حريك
	زهرتا	1	ببيه	1	مار شعيا	اللبلكي
3	زهرتا	1	عبيه	2	بعيدات	برج البراجنة
1	كفر صخاب	1	مجدل بعنا	1	بيت مري	المريجة (بعيدا)
1	مزياره	2	صوفر	1	المنتقدي	تحويطه الغدير
1	مرياطا		كسروان	1	المروج	بعيدا
	البترون	1	جونيه صريا	2	بتغرين	الحازمية (بعيدا)
4	البترون	1	ذوق مكابل	1	بسكتنا	الحدث
1	دريا (البترون)	3	جونيه عدير		الشوف	كفر شيما
1	محمرش	1	ذوق مصبح	1	الدامور	راس المتن
	عكار	2	جونيه حاره صخر	2	الناعمه	قبيع
2	منياره	1	جونيه ساحل علما	1	المشرف	الشبابية
1	المقيطع	1	البلونة	4	شحيب	بتخنيه

جدول الحالات لتاريخ 07 أيار 2021 - حسب البلدات والأحياء ليوم أمس (2)
Cases distribution by locality for past day (2)

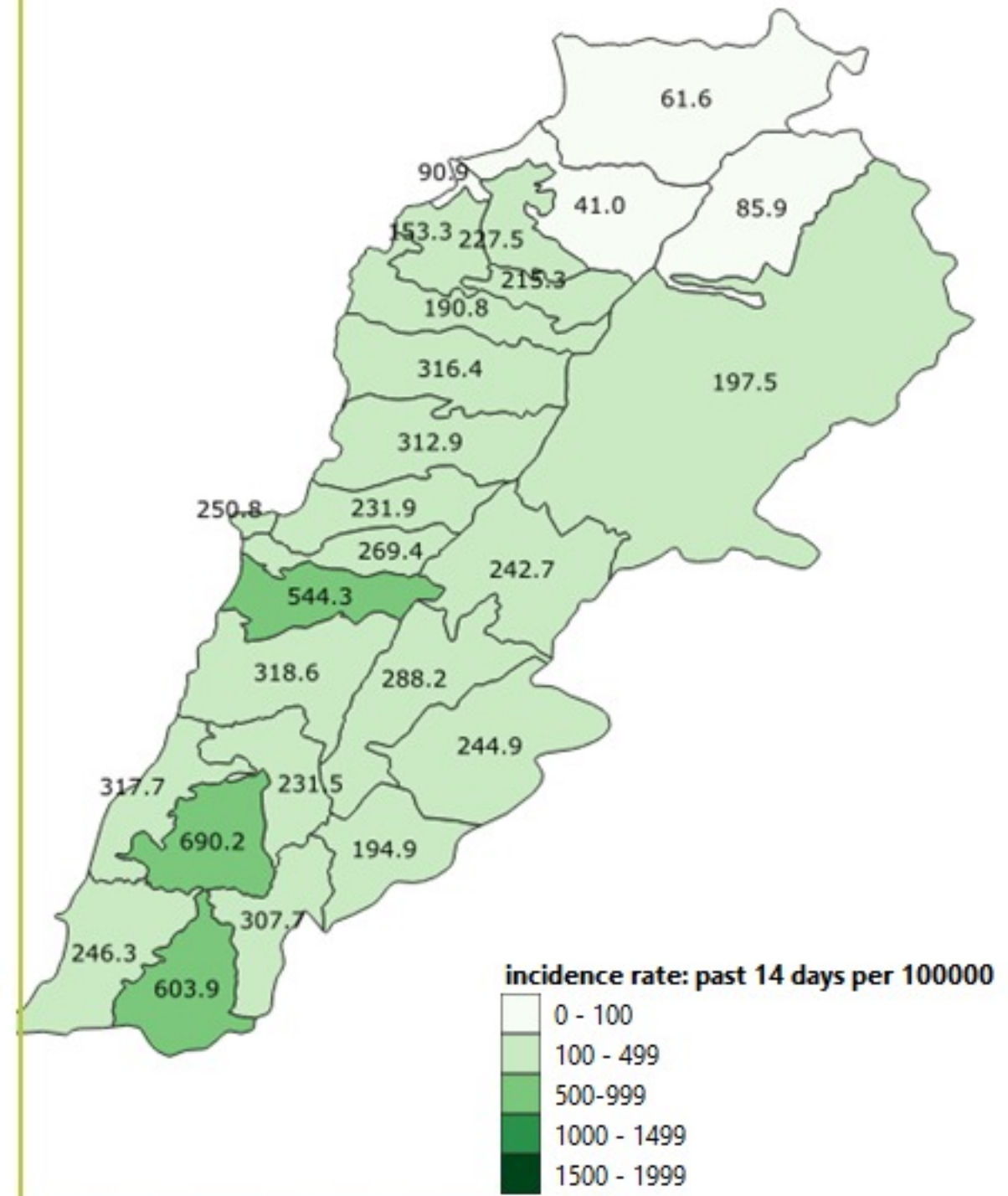
9	قيد التحق	1	قانا	1	تممين التحتا	1	المحمرة (عكار)
	بنت جبيل	2	معركة	2	نبي شيت	2	قيد التحق
2	عيناكنا (بنت جبيل)	1	معروب	3	خريبة (بعلبك)		المنيه الضنيه
1	عينا الشعب	1	جناكنا	1	بوداي	1	سير الضنيه
3	تبيين	1	صديقين		راشيتا	1	نمرين
1	صفد البطيخ	2	برعلية	3	راشيتا الوادي	1	جيزون
1	بيت ياحون	4	شهابية (طير زبنا)	4	عقبة راشيتا	1	قيد التحق
2	حاريص	1	كنيسة (صور)	1	كفر دنيس		رحلة
1	كفر دوين	1	مالكية الساحل	1	رفيد (راشيتا)	1	رحلة الراسية
2	كفرا (بنت جبيل)	1	مجدل زون	4	عين عطا	1	رحلة البربارة
2	صربين		جزين	2	بغا	2	رحلة المعلقة
1	ياطر	3	جزين	1	دير العشاير	1	رحلة كرك نوح
1	بيت ليف	1	عازور	3	قيد التحق	1	رحلة معلقة اراضي
3	قيد التحق	2	مراح الحباس		صيدا	1	قاع الريم
	مرجعون	2	عرمتي	8	صيدا القديمة	2	نيحا (رحلة)
1	جديده (مرجعون)	1	ريحان (جزين)	2	حاره صيدا	2	كسارا
2	خيام (مرجعون)		النبطية	5	ميه وميه	2	تعلبايا
2	مجدل سلم	1	نبطية التحتا	2	عين الحلوه	2	سعدنايل
2	صوانة (مرجعون)	4	نبطية الفوقا	3	عبرا	1	بر الياس
		2	مزرعة كفر جوز	1	قرية (صيدا)	1	مجدل حجر
9	قضاء قيد التحق	2	كفر رمان	1	بقسطا	1	رياق
		1	شوكين	4	عازية	1	علي النهري
		1	حبوش	1	مغدوشة		البقاع الغربي
		4	كفر تبيت	2	خرايب (صيدا)	3	مشغره
		5	عين قانا	8	زرارية	2	عين التينة (ب-غ)
		1	عرب صالحيم	1	إنصارية	2	جب جتين
		1	زفتا	2	بابلية	1	كفر حون
		3	دير الزهراني	3	صرفند	2	مناره (حمارة) (ب-غ)
		6	شرفية	2	بيسارية	1	مرج (ب-غ)
		1	تول	3	سكسكية	4	روضة (إسطليل)
		1	حاروف (النبطية)	2	مروانية	1	قيد التحق
		1	جبشيت	1	عقون		بعلبك
		1	ميفدون	5	كفر ملكي (صيدا)	12	بعلبك
		2	عدشيت الشقيف	8	قيد التحق	1	نورس
		1	عبا		صور	2	نطه
		1	كصيبة (النبطية)	11	صور	1	مجدلون
		1	قععية الجسر	7	برج الشمالي	1	عرسال
		1	كفر صير	2	دير قانون العين	2	قاع بعلبك
		1	صير الغربية	1	باريش	1	دير الاحمر



نسب الحدوث التراكمية لكل مئة ألف نسمة
Cumulative incidence rate / 100000

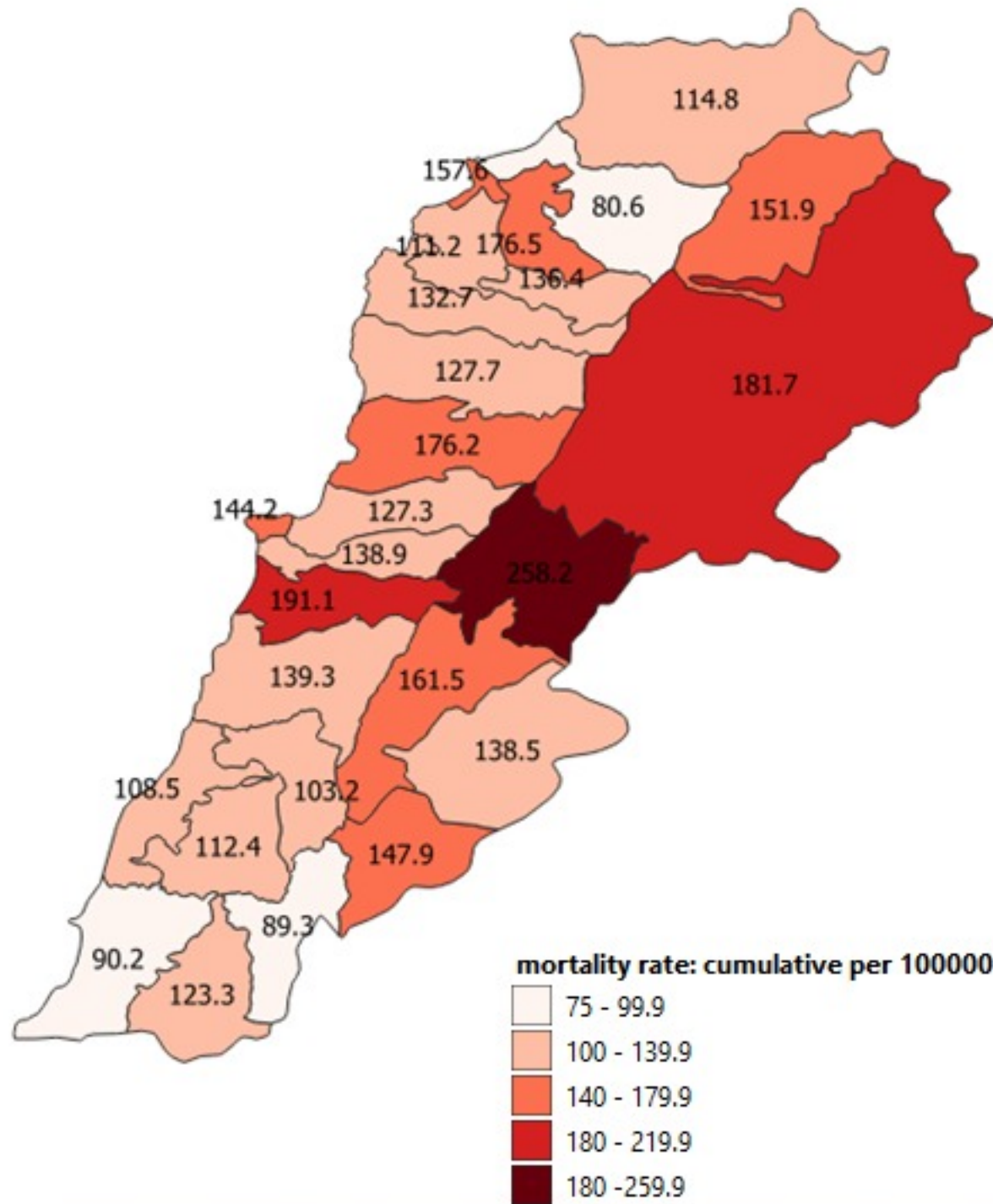


نسب الحدوث لـ 14 الأيام الماضية لكل مئة ألف نسمة
14-day incidence rate / 100000

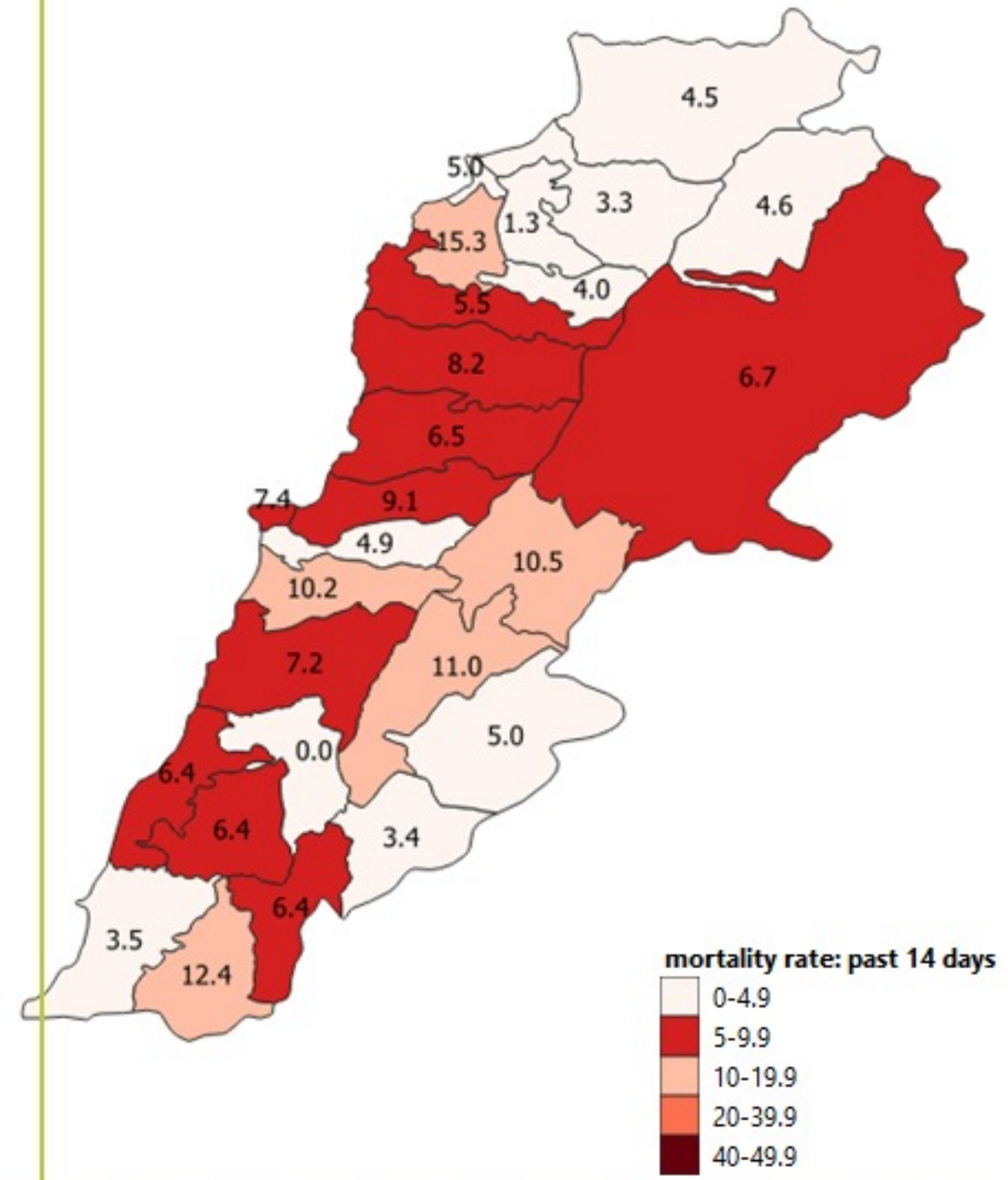


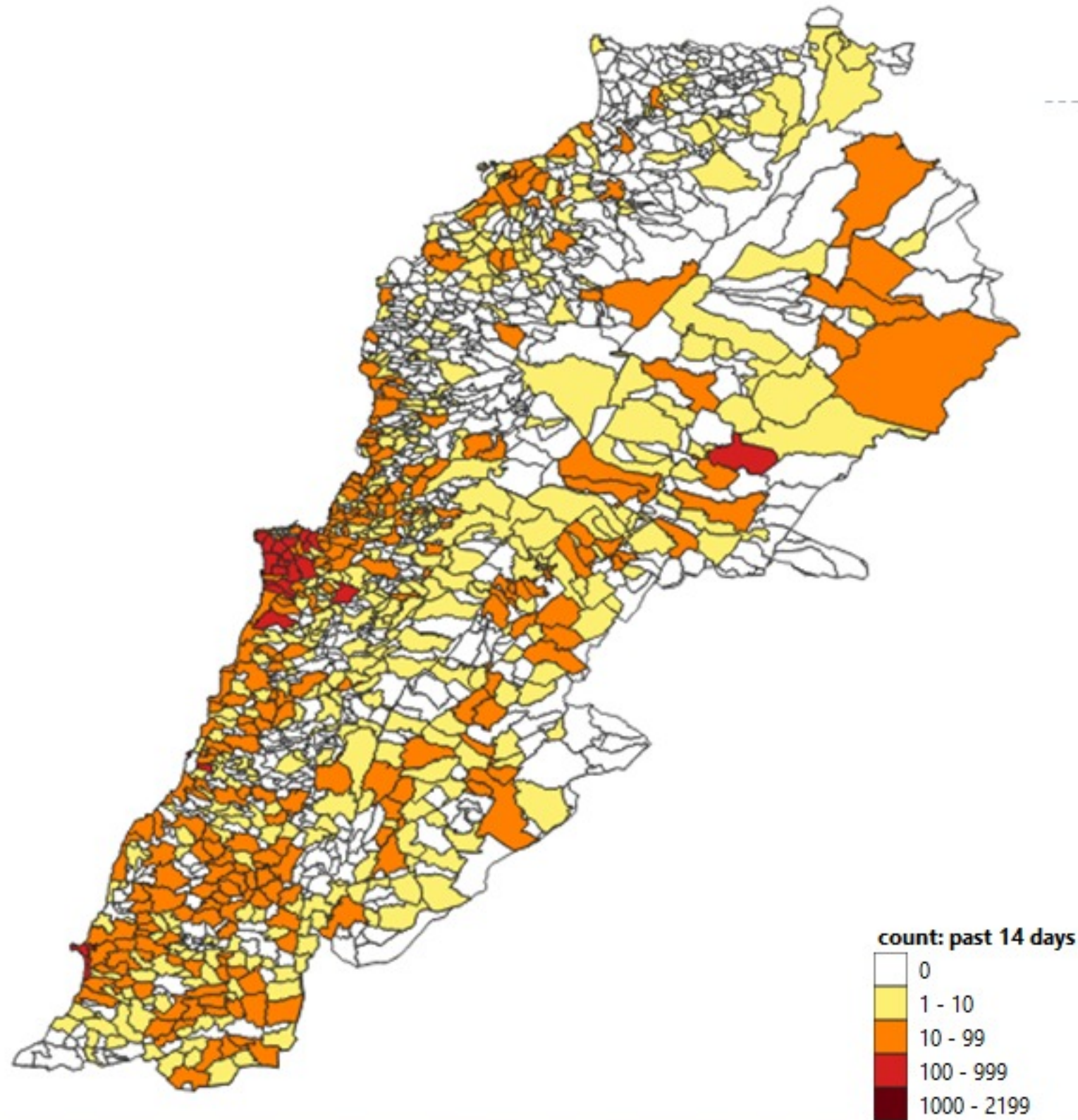


نسب الوفيات التراكمية لكل مئة الف نسمة
Cumulative mortality rate /100000



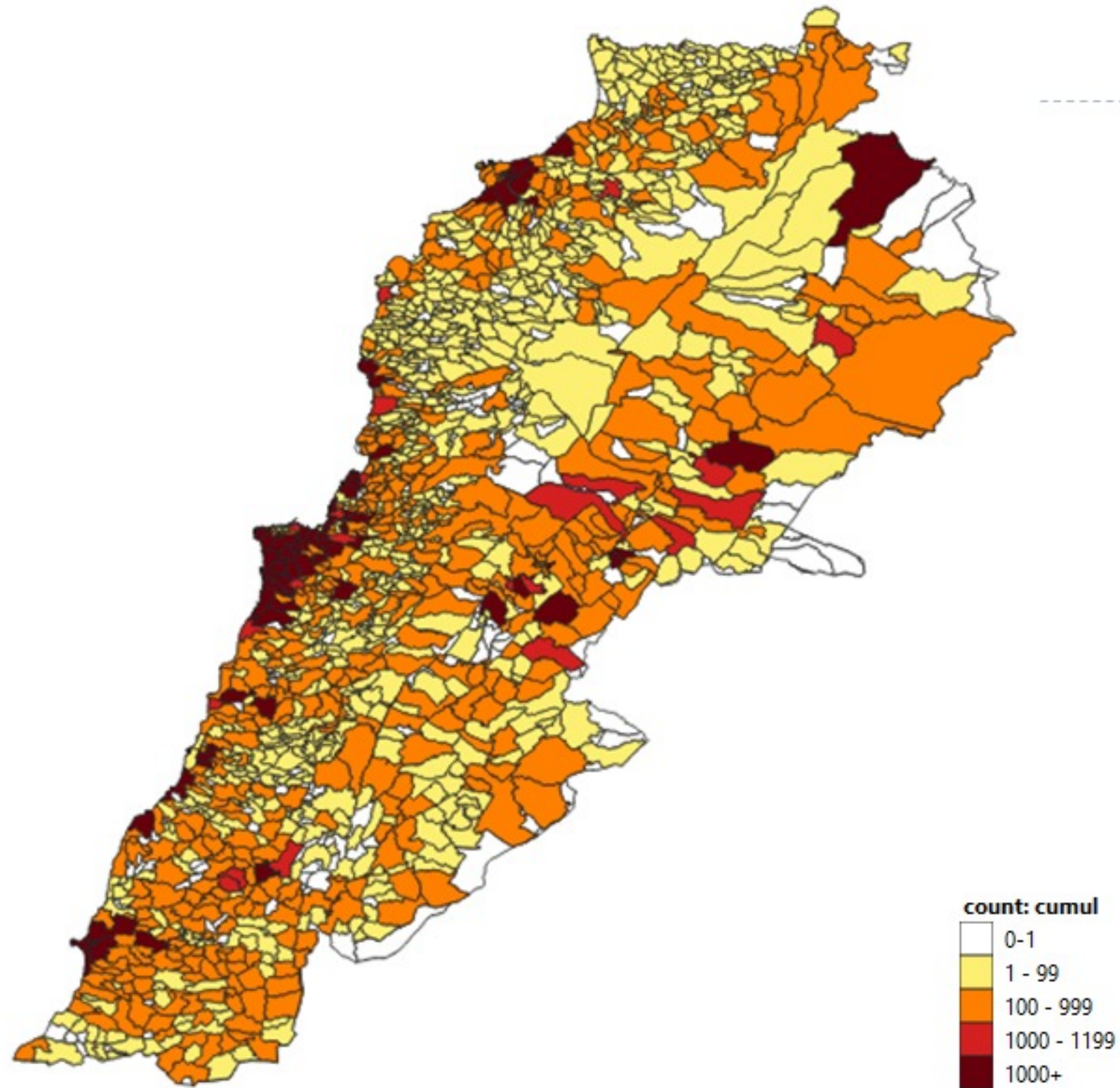
نسب الوفيات لـ 14 الايام الماضية لكل مئة الف نسمة
14-day mortality rate /100000



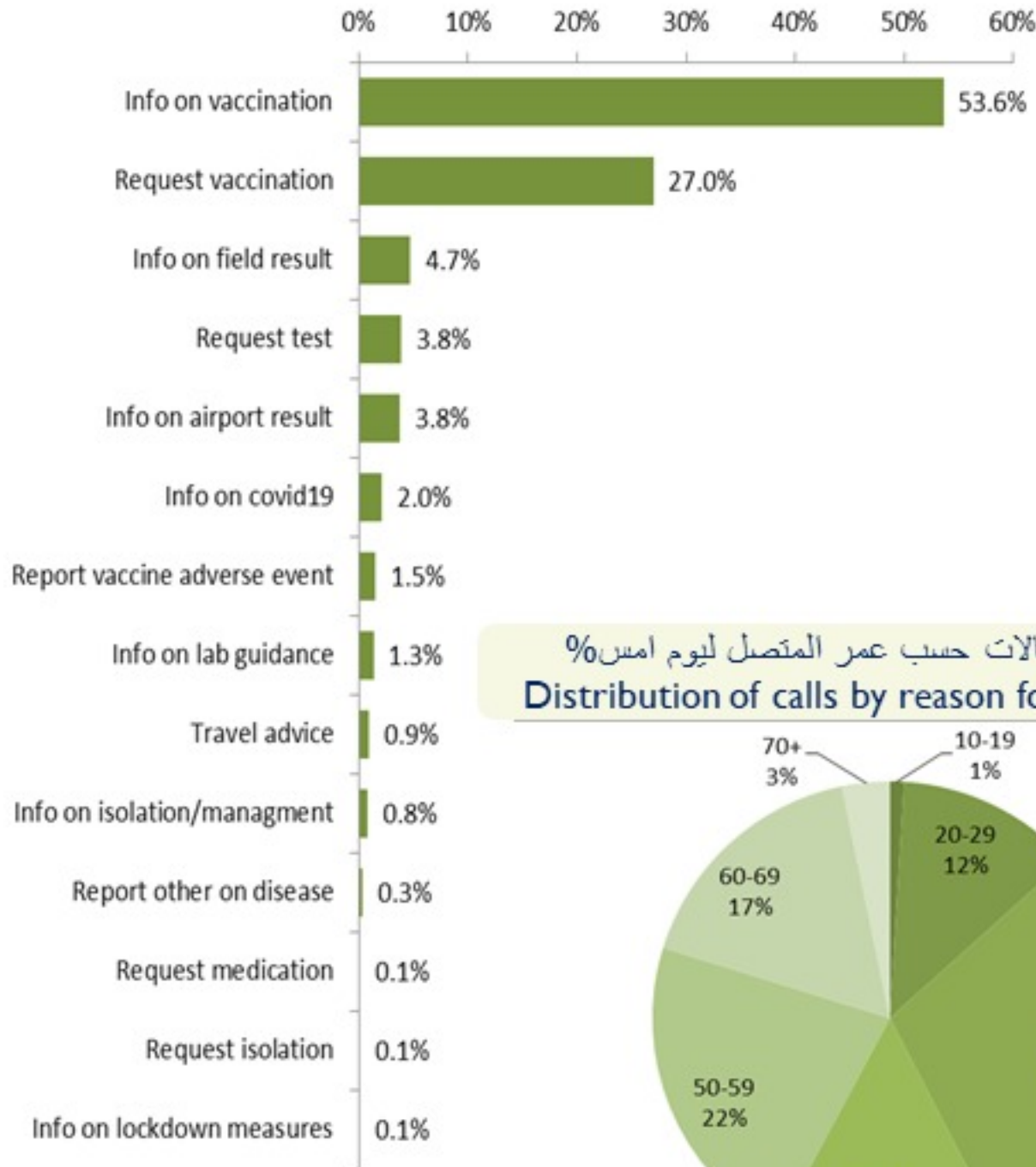




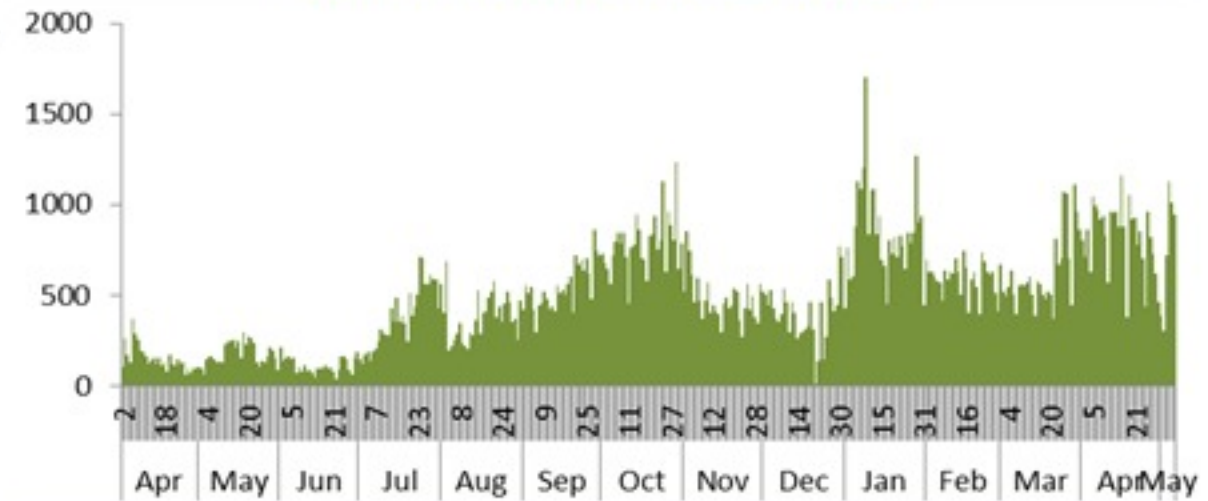
خريطة بيانية للعدد التراكمي للحالات حسب البلديات لتاريخ 07 أيار 2021
Map of distribution of cumulative number of cases by locality – 07 May 2021



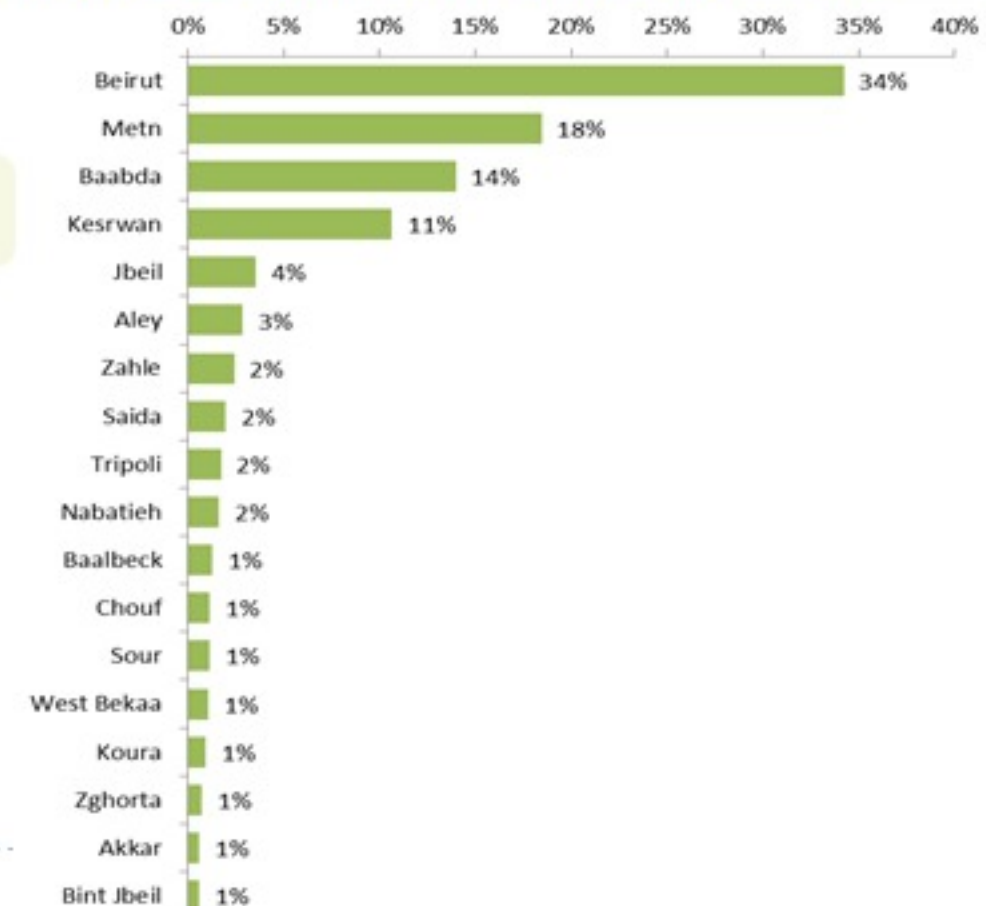
توزيع الاتصالات حسب سبب الاتصال ليوم امس %
Distribution of calls by reason of call for past day %



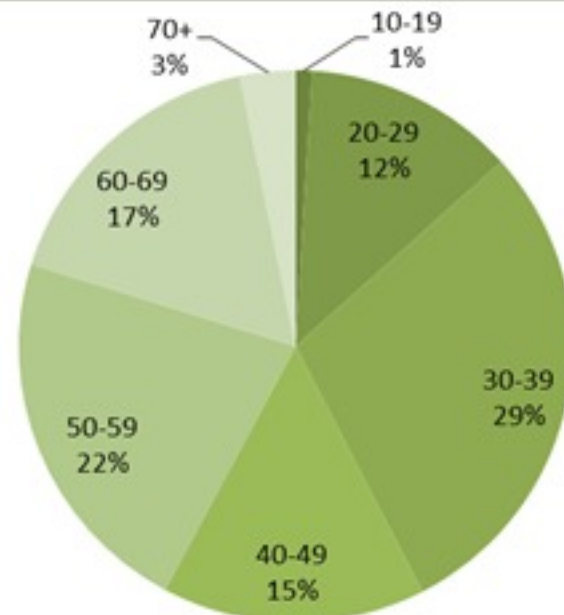
عدد الاتصالات المجاب عليها حسب اليوم
Number of answered calls by day



توزيع الاتصالات حسب قضاء السكن للمتصل ليوم امس %
Distribution of calls by caza of residence for past day %



توزيع الاتصالات حسب عمر المتصل ليوم امس %
Distribution of calls by reason for past day %





Newly reported and cumulative COVID-19 confirmed cases and deaths, by Mohafaza, as 07 May 2021

Mohafaza	Cases			Deaths		
	New cases in last 7 days	Change in new cases in last 7 days	Cumulative cases	New deaths in last 7 days	Change in new deaths in last 7 days	Cumulative deaths
Beirut	456	-40%	45632	14	-36%	701
Mount Lebanon	2277	-37%	220569	65	-20%	2870
North	338	-41%	49352	20	+33%	1048
Akkar	84	-23%	15376	7	0%	360
Beqaa	333	-56%	39024	17	-11%	785
Baalbeck Hermel	230	-29%	31627	10	-17%	617
South	775	-32%	57428	15	-17%	696
Nabatieh	625	-39%	34655	10	-29%	359
Lebanon	138	-16%	38171	158	-16%	7436