



1214
للقاح



1787
للكوفيد

ترصد عدوى الكوفيد 19 في لبنان

07 حزيران 2021

نحو مناعة المجتمع

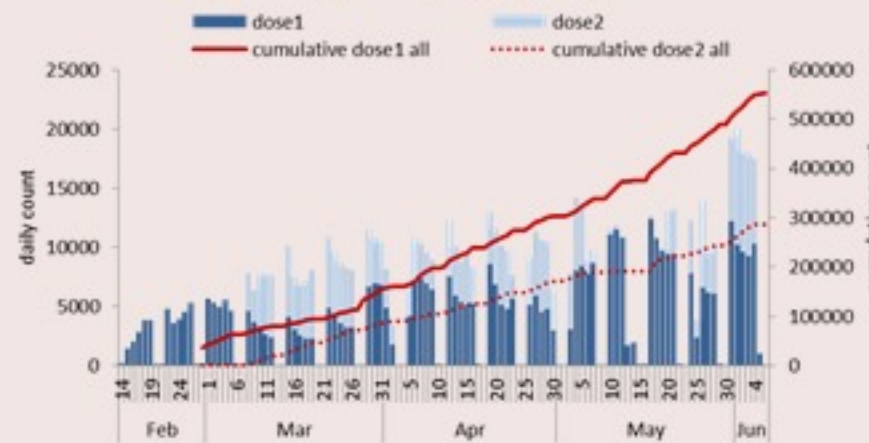


التلقيح ضد الكوفيد 19 (المصدر: قاعدة بيانات Impact)

التلقيح	ليوم امس	التراكمي	التغطية (عنى عدد السكان)
المسجلين	6959	1601905	23.5%
الجرعة الاولى	2471	*553288	11.6%
الجرعة الثانية	117	*287284	6%

* مع تحديث البيانات

العدد اليومي والتراكمي للملقحين



ما تنسى تتسجل لنيل اللقاح!
COVAX.MOPH.GOV.LB

مستوى (2) من التفشي المجتمعي

الحالات	عن الاعداد	التراكمي
عدد الحالات المقيمة	71	541628
عدد الحالات المحلية	69	535992
عدد الحالات الوافدة	2	5636
عدد حالات الوفاة	6	7769
عدد حالات القطاع الصحي	0	2707
عدد الحالات المكرره	2	-
عدد حالات الشفاء	-	524500
الخطوط الساخنة		
اتصالات (1) 1787	240	222862
اتصالات 1214	1750	191234
الفحوصات والاستشفاء		
عدد الفحوصات	عن الاعداد	عن السبب
حالة استشفاء	182	13096
حالة في العناية المركزه	90	97
حالة مع تنفس اصطناعي	34	36
المؤشرات الوبائية		
عدد الحالات النشطة	2960	خلال 14 يوم الاخير
نسبة الحدوث المحليه لكل 100000	56	
نسبة الوفيات لكل 10000	2	
نسبة الفحوصات المحليه لكل 100000	2570	
إيجابية فحص PCR لكل مئة فحص	2%	

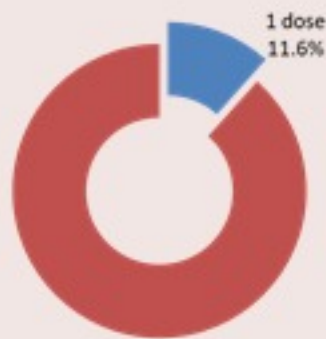


COVID-19 Vaccination (source: Impact database)

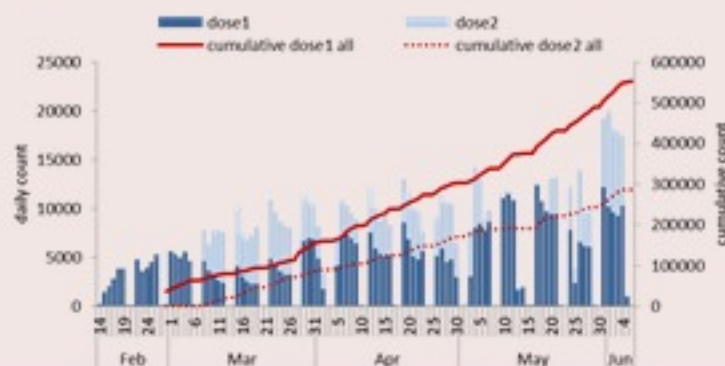
	Past day	Cumulative	Coverage (over population)
Registration	6959	1601905	23.5%
1 st dose	2471	*553288	11.6%
2 nd dose	117	*287284	6%

* Updated cumulative figures

Vaccination coverage among 18+ years for 1st dose = 11.6%



Daily & cumulative for 1st dose by brand



Testing	Saturday	Sunday
All tests	13096	10063
Local PCR tests	7619	4666
Airport PCR tests	5330	5200
Border PCR tests	-	-
Antigen tests	147	197
Positive by PCR	131	69
Positive by Antigen	3	2
Indicators	Past 14 days	
Local testing rate / 100000	2570	
Local positivity PCR test	2%	

ICU bed occupancy per day



Hospital admission	Saturday	Sunday
Occupied hospital beds	182	182
Occupied ICU beds	97	90
Mechanical ventilation	36	34

Cases	Sunday	Cumulative
Confirmed cases	71	541628
Confirmed local cases	69	535992
Confirmed imported	2	5636
Deaths	6	7769
Cases in healthcare	0	2707
Duplicate cases	2	-
Remission	-	524500
Indicators	Past 14 days	
Active cases	2960	
Local incidence rate /100000	56	
Mortality rate /100000	2	

Deaths and mortality rate per day

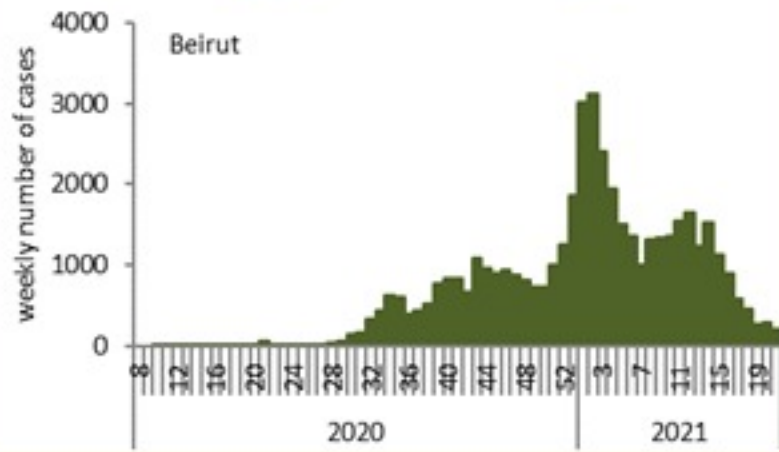


Call centers	Past day	Cumulative
Answered 1787 (I)	240	222862
Answered 1214	1750	191234

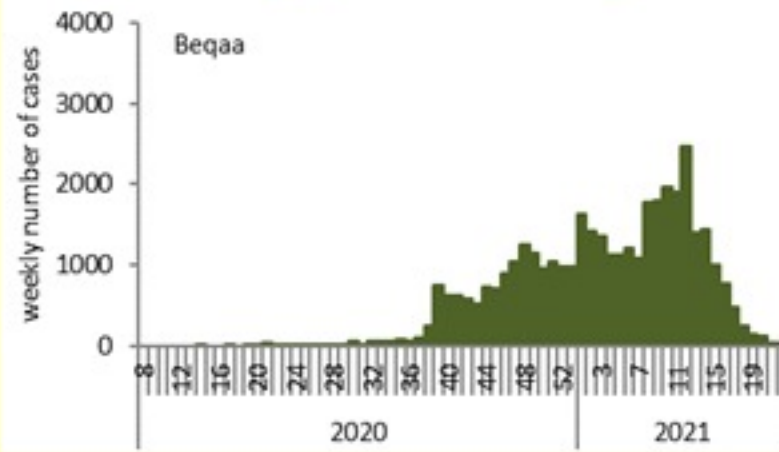


Caza	نسبة الوفيات / Mortality rate		نسبة الحدوث / Incidence rate		Past day / يوم امس				Cumulative / التراكمي							القضاء
	للتايام 14 الأخيره / Past 14 days	التراكمي / Cumulative	للتايام 14 الأخيره / Past 14 days	التراكمي / Cumulative	غير الوافده / Local	الوافده / Travel	الوفيات / Deaths	الحالات / Cases	الشفاء / Remission	الشفاء الزمني / Time remission	الشفاء المخبري / Lab- remission	غير الوافده Local /	الوافده / Travel	الوفيات / Deaths	الحالات / Cases	
	/100000	/100000	/100000	/100000												
Beirut	1	151	69	9602	4	0	0	4	44,943	44,781	162	45,811	868	734	46,679	بيروت
Baabda	2	145	72	11635	8	0	2	8	74,238	74,159	79	76,076	490	955	76,566	بعيدا
Metn	1	133	46	9251	12	0	0	12	56,988	56,854	134	58,445	356	843	58,801	المتن
Chouf	4	145	42	10487	1	0	1	1	21,307	21,283	24	21,867	123	305	21,990	الشوف
Aleyh	6	202	113	17560	2	0	0	2	29,852	29,830	22	30,599	277	356	30,876	عاليه
Kesrwan	3	185	46	11335	0	0	0	0	23,556	23,485	71	24,226	151	397	24,377	كسروان
Jbeil	0	130	66	11071	0	0	0	0	11,781	11,733	48	12,091	50	143	12,141	جبيل
Tripoli	1	165	14	6050	0	0	1	0	19,842	19,822	20	20,366	205	561	20,571	طرابلس
Koura	1	143	37	9463	1	0	0	1	6,856	6,845	11	7,018	57	107	7,075	الكوره
Zghorta	1	183	25	12095	2	0	0	2	9,049	8,995	54	9,199	53	140	9,252	زهرتا
Batroun	0	131	136	8376	0	0	0	0	4,397	4,383	14	4,593	16	72	4,609	البترون
Akkar	1	118	13	4945	0	0	0	0	15,017	14,964	53	15,434	68	370	15,502	حكار
Becharreh	0	119	4	5682	0	0	0	0	1,442	1,385	57	1,480	2	31	1,482	بشري
Minieh Danieh	0	82	10	3238	0	0	0	0	6,719	6,703	16	6,903	49	175	6,952	المنية الضنية
Zahleh	1	268	28	12592	8	0	1	8	26,814	26,786	28	27,496	152	589	27,648	زحلة
West Bekaa	1	171	16	8454	0	0	0	0	8,207	8,204	3	8,428	51	172	8,479	البقاع الغربي
Baalbeck	2	188	26	10011	1	0	1	1	27,735	27,723	12	28,428	112	536	28,540	بعطبك
Hermel	0	153	12	5207	0	0	0	0	3,276	3,276		3,378	16	100	3,394	الهرمل
Rashaya	5	158	32	8234	0	0	0	0	3,202	3,201	1	3,316	13	64	3,329	راشيا
Saida	3	118	92	8524	3	0	0	3	26,636	26,622	14	27,554	246	384	27,800	صيدا
Sour	1	94	65	8212	13	1	0	14	27,225	27,206	19	27,917	318	324	28,235	صور
Jezzine	0	103	63	9259	0	0	0	0	2,898	2,894	4	2,952	8	33	2,960	جزين
Nabatieh	0	120	120	14641	2	1	0	3	19,883	19,875	8	20,546	158	170	20,704	النبطية
Bint Jbeil	0	128	126	10012	6	0	0	6	7,608	7,604	4	7,957	84	103	8,041	بنت جبيل
Marjeoun	0	94	107	7404	6	0	0	6	4,417	4,414	3	4,611	33	59	4,644	مرجعيون
Hasbaya	0	155	3	8349	0	0	0	0	2,429	2,429		2,414	70	46	2,484	حاصبيا
Unspecified					0	0	0	0	38,183	38,181	2	36,887	1,610	0	38,497	غير التحق
Lebanon	2	146	56	10186	69	2	6	71	524500	523637	863	535992	5636	7769	541628	لبنان

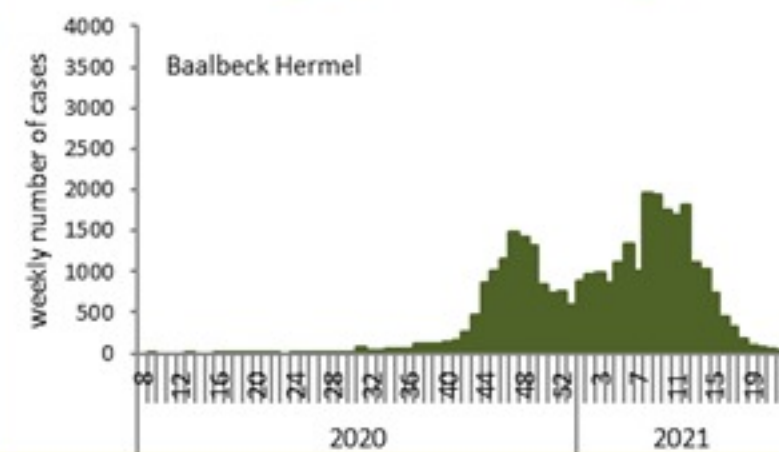
توزيع الحالات حسب الاسبوع في محافظة بيروت



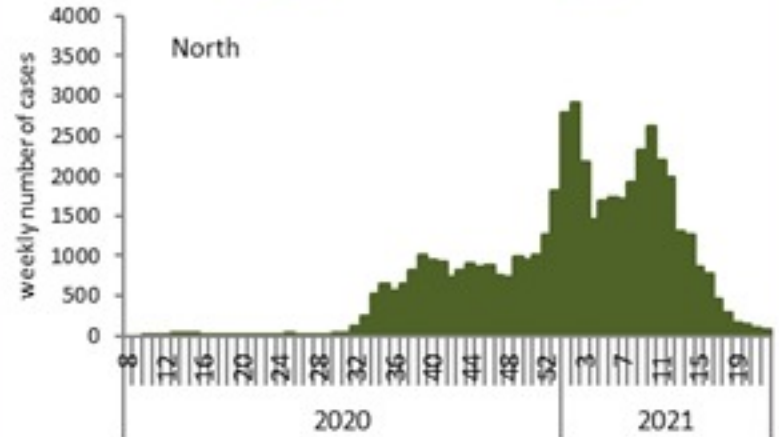
توزيع الحالات حسب الاسبوع في محافظة البقاع



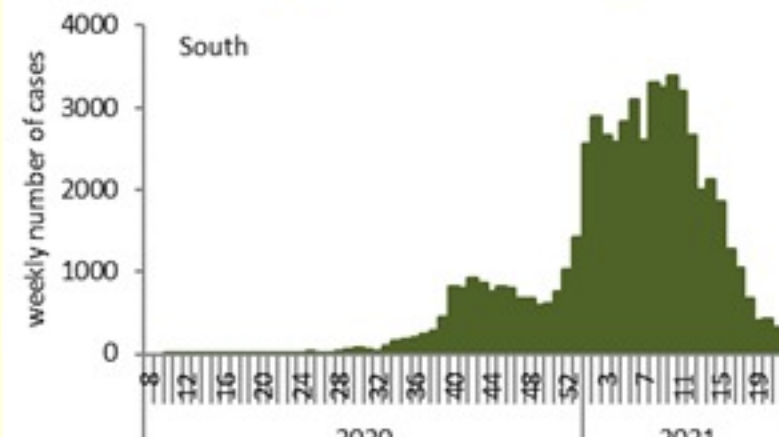
توزيع الحالات حسب الاسبوع في محافظة بعلبك الهرمل



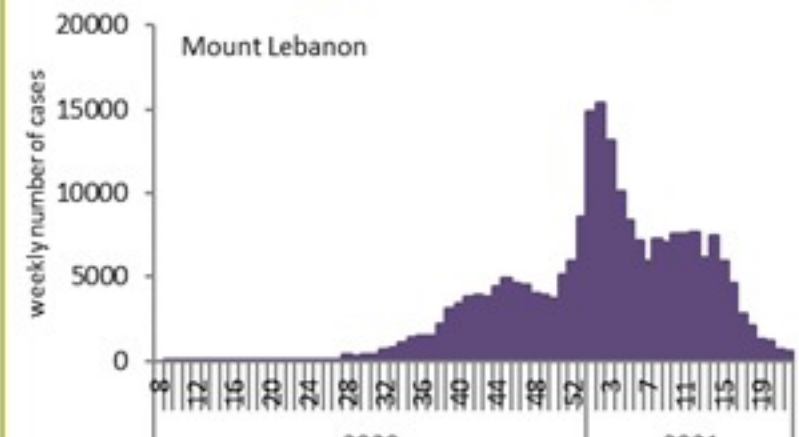
توزيع الحالات حسب الاسبوع في محافظة الشمال



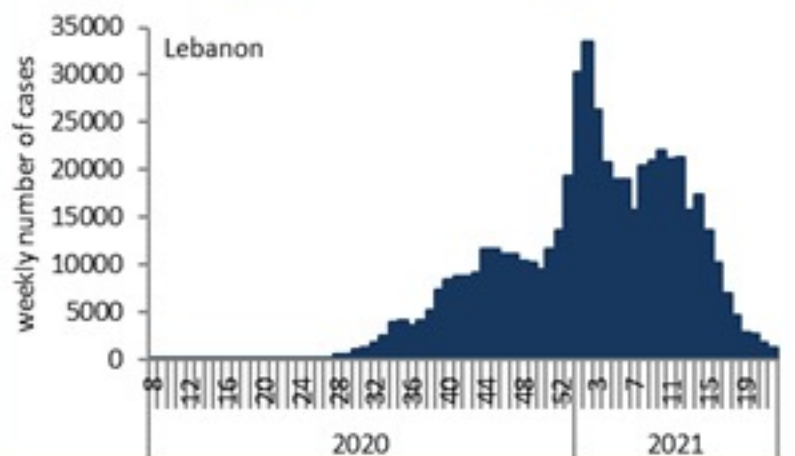
توزيع الحالات حسب الاسبوع في محافظة الجنوب



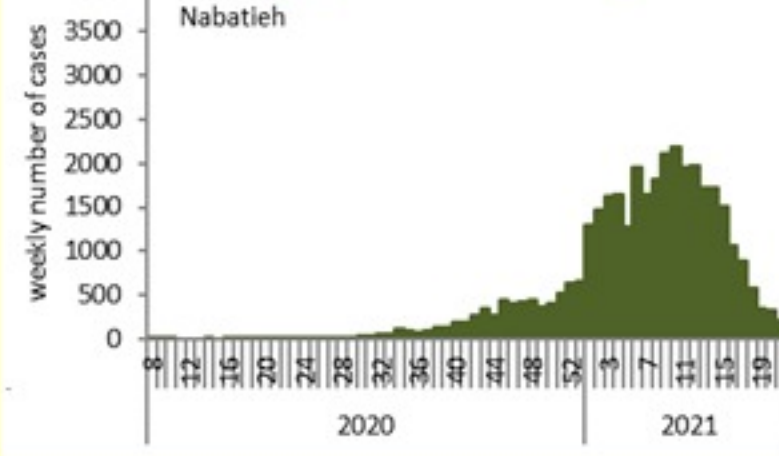
توزيع الحالات حسب الاسبوع في محافظة جبل لبنان



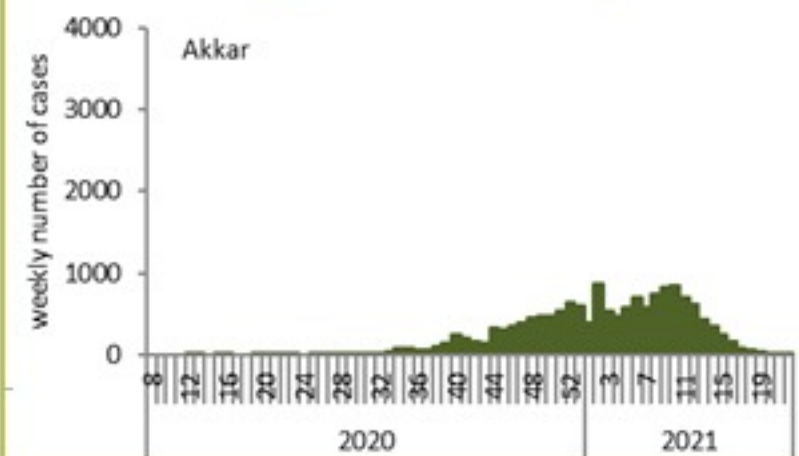
توزيع الحالات حسب الاسبوع في لبنان



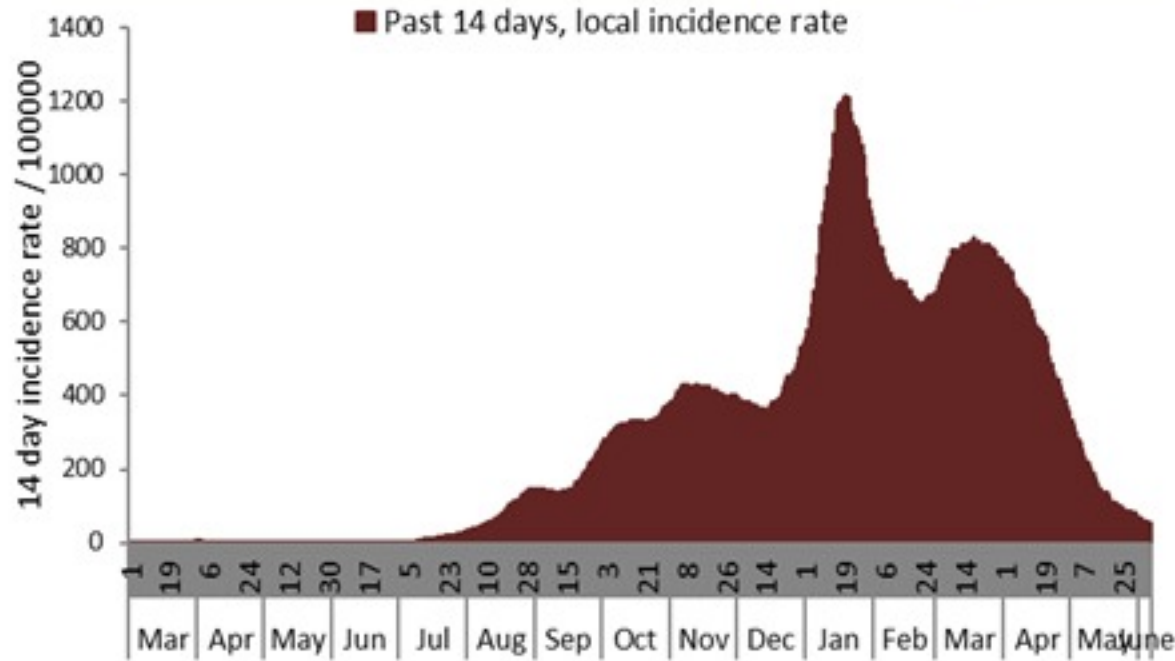
توزيع الحالات حسب الاسبوع في محافظة النبطية



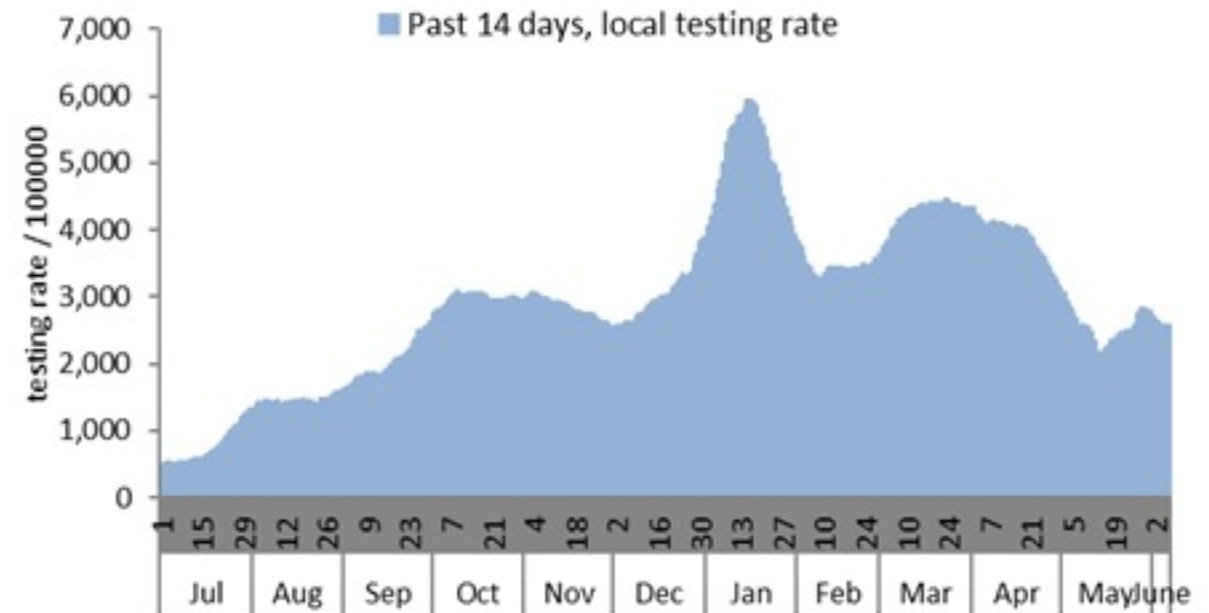
توزيع الحالات حسب الاسبوع في محافظة عكار



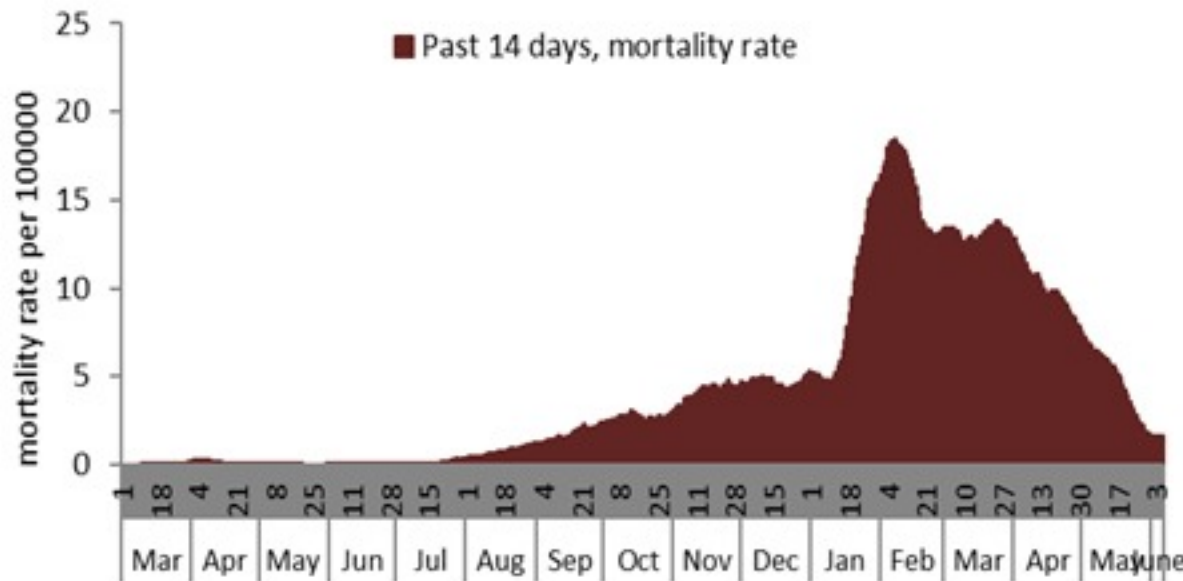
نسبة الحالات الجديدة لكل مئة الف نسمة خلال 14 يوم السابقة
Incidence rate for the 14 days (/100000)



نسبة الفحوصات المحلية لكل مئة الف نسمة خلال 14 يوم السابقة
Testing rate for the past 14 days (/100000)



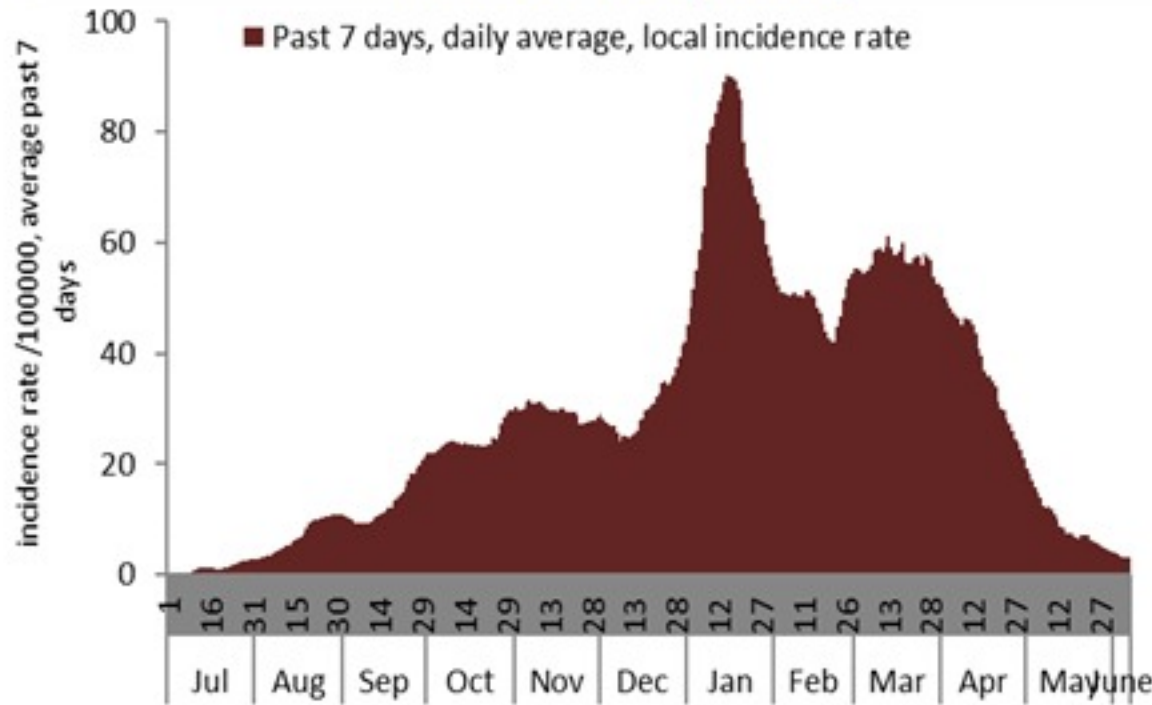
نسبة الوفيات لكل مئة الف نسمة خلال 14 يوم السابقة
Mortality rate for the past 14 days (/100000)



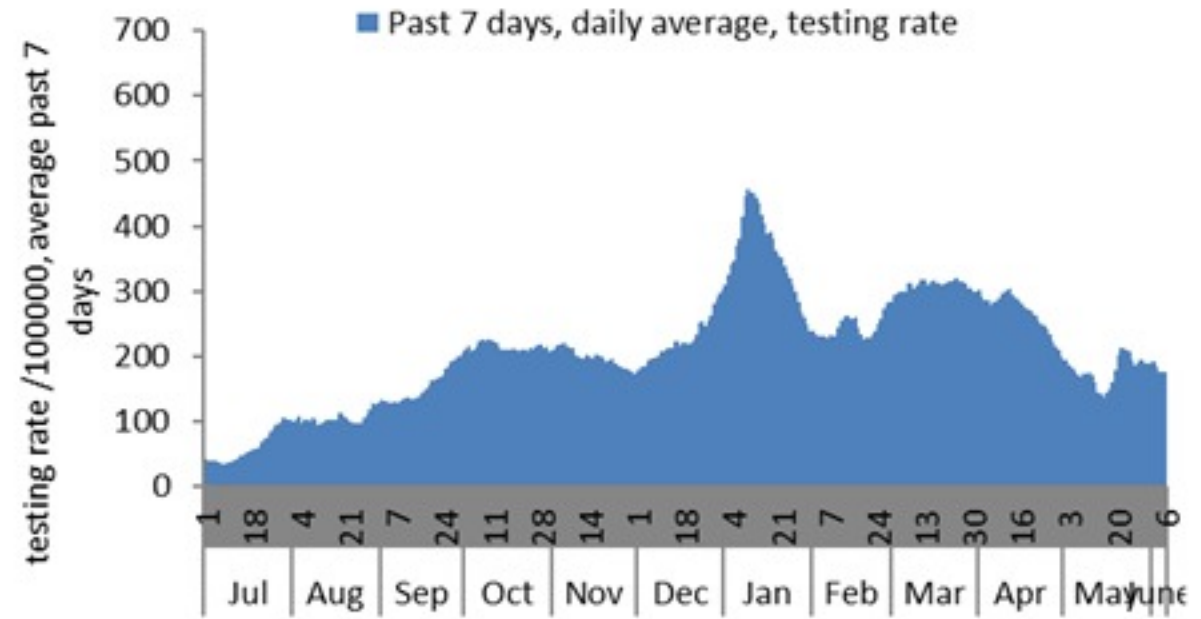
النسبة المئوية للفحوصات المحلية الإيجابية خلال 14 يوم السابقة
Positivity rate for the past 14 days (%)



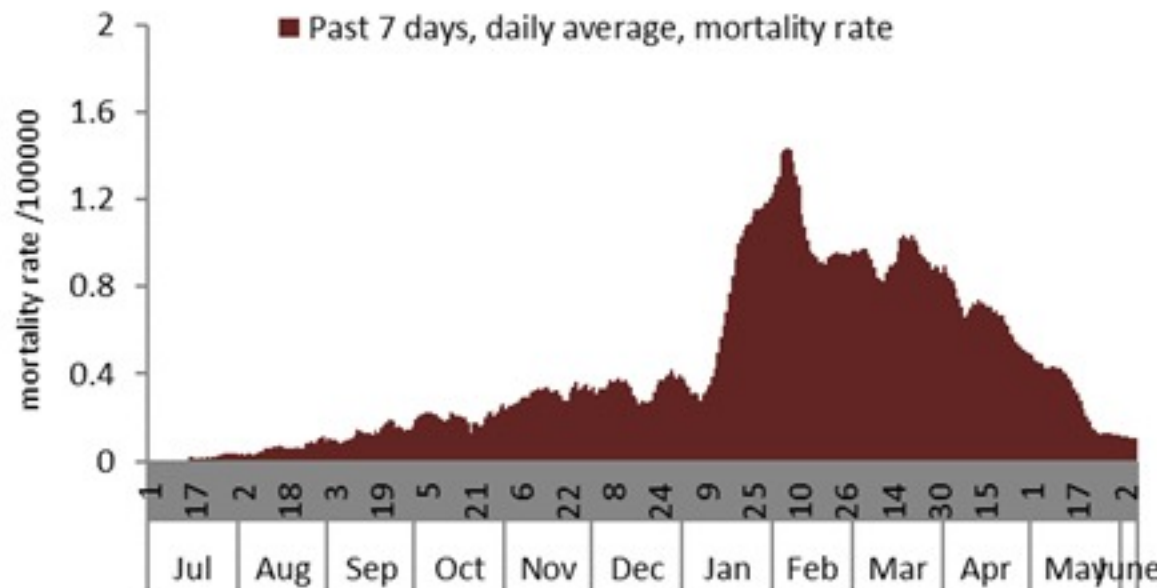
نسبة الحالات الجديدة لكل مئة ألف نسمة
Incidence rate s (/100000)



نسبة الفحوصات المحلية لكل مئة ألف نسمة
Testing rate (/100000)



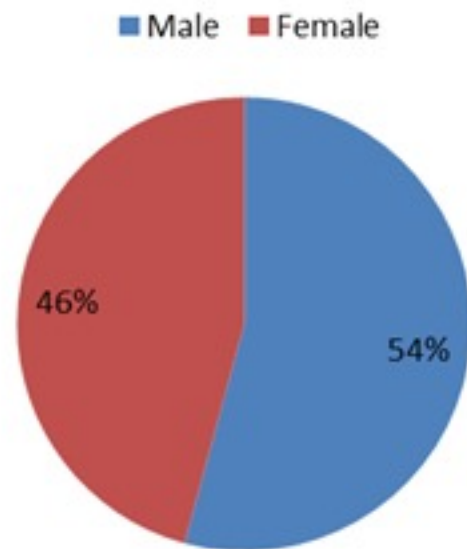
نسبة الوفيات لكل مئة ألف نسمة
Mortality rate (/100000)



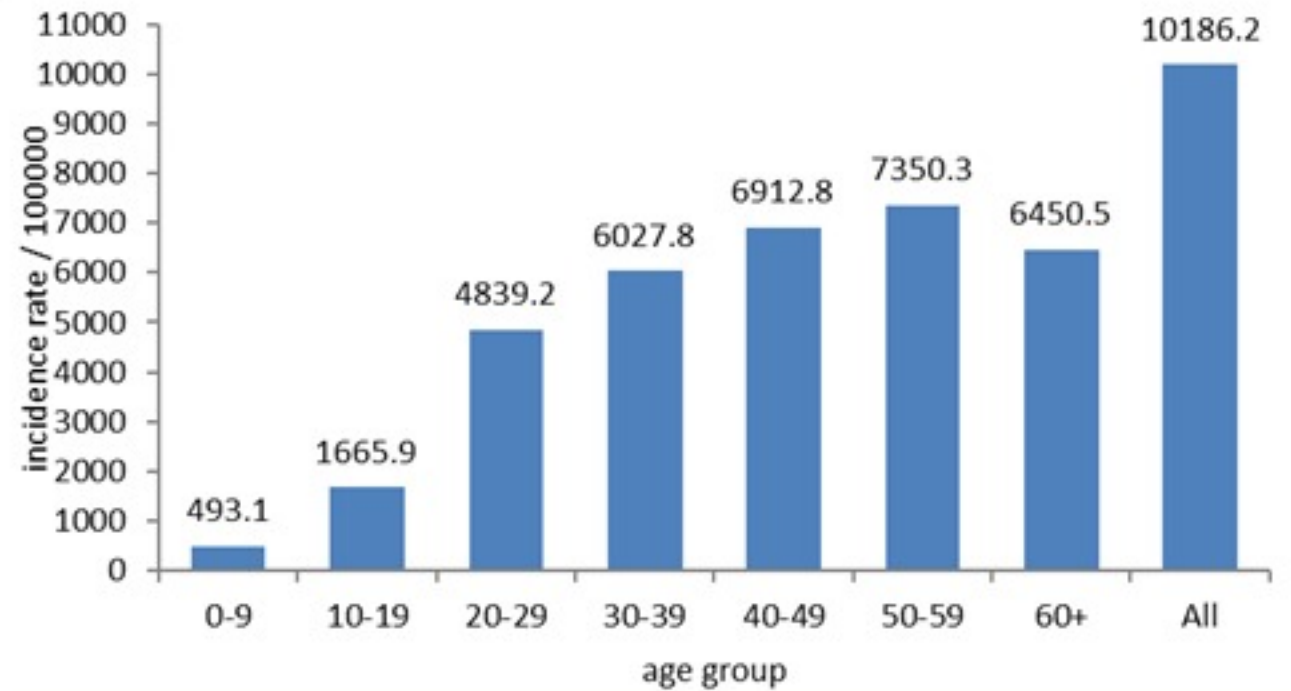
النسبة المئوية للفحوصات المحلية الإيجابية
Positivity rate (%)



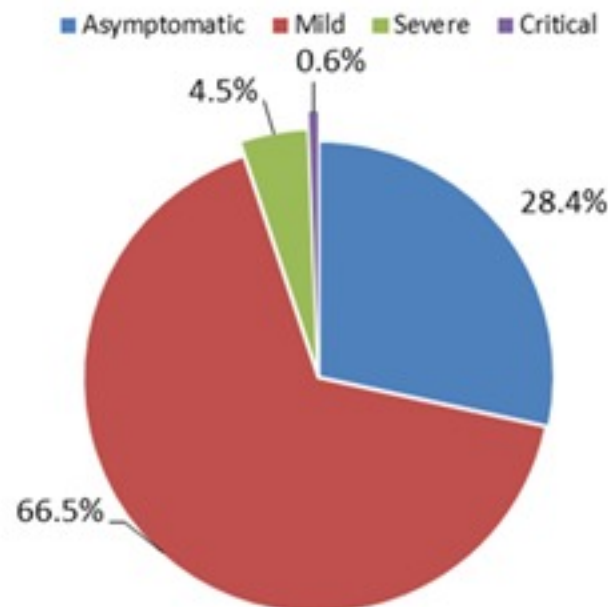
توزيع الحالات حسب الجنس
Case distribution by gender (%)



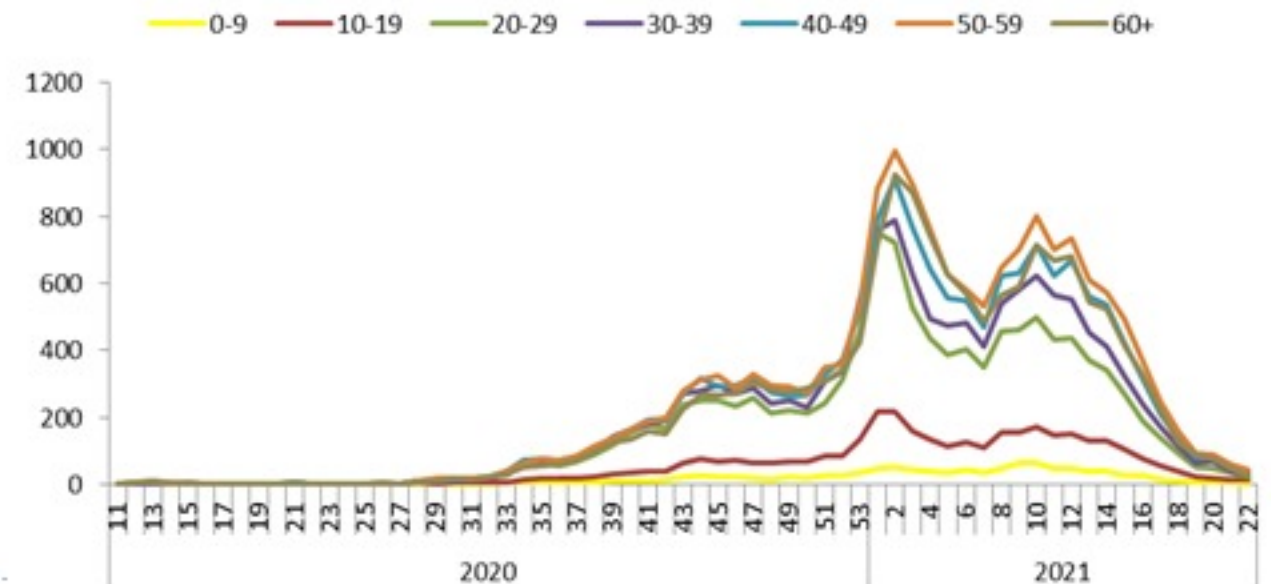
نسب الحدوث التراكمية حسب الفئة العمرية (لكل مئة ألف نسمة)
Age-specific cumulative incidence rate (/100000) 2



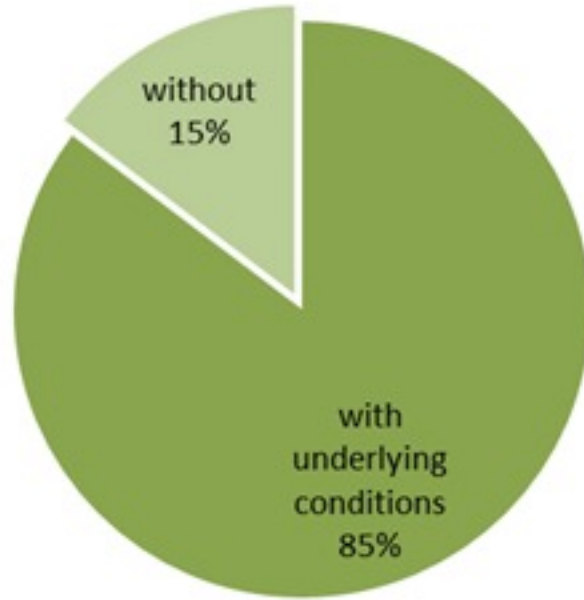
توزيع الحالات حسب المرض (%)
Case distribution by severity (%)



نسبة الحدوث حسب العمر والاسبوع (لكل مئة ألف نسمة)
Age specific incidence rate by age group and week (/100000)



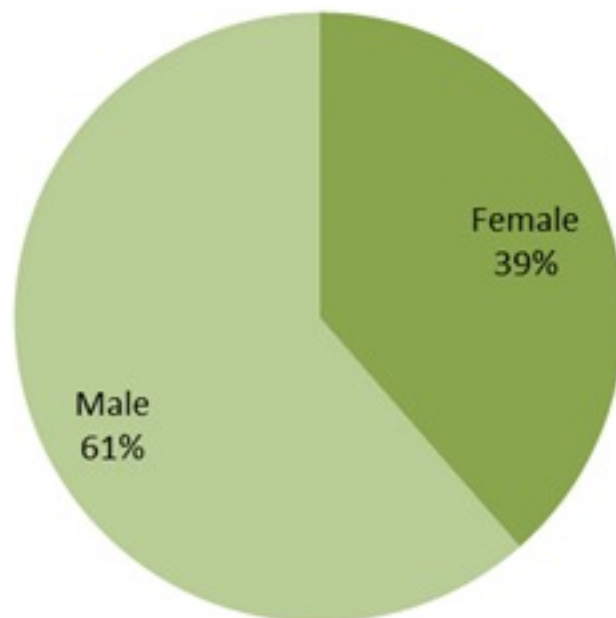
توزيع الوفيات حسب وجود امراض مزمنة او ظروف صحية (%)
Deaths by presence of underlying conditions (%)



جدول خصائص الوفيات
Distribution of deaths by age group

وجود امراض مزمنة او وضع صحي خاص Underlying conditions	نسبة الاماتة % Case fatality %	عدد حالات الوفاة Number of deaths	الفئة العمرية Age group
8	0.08	9	0-9
15	0.04	16	10-19
30	0.04	42	20-29
90	0.13	132	30-39
227	0.45	344	40-49
634	1.23	806	50-59
1336	3.86	1592	60-69
1987	9.40	2250	70-79
2294	18.14	2578	80+
6621	1.43	7769	Total المجموع

توزيع الوفيات حسب الجنس (%)
Deaths by sex (%)



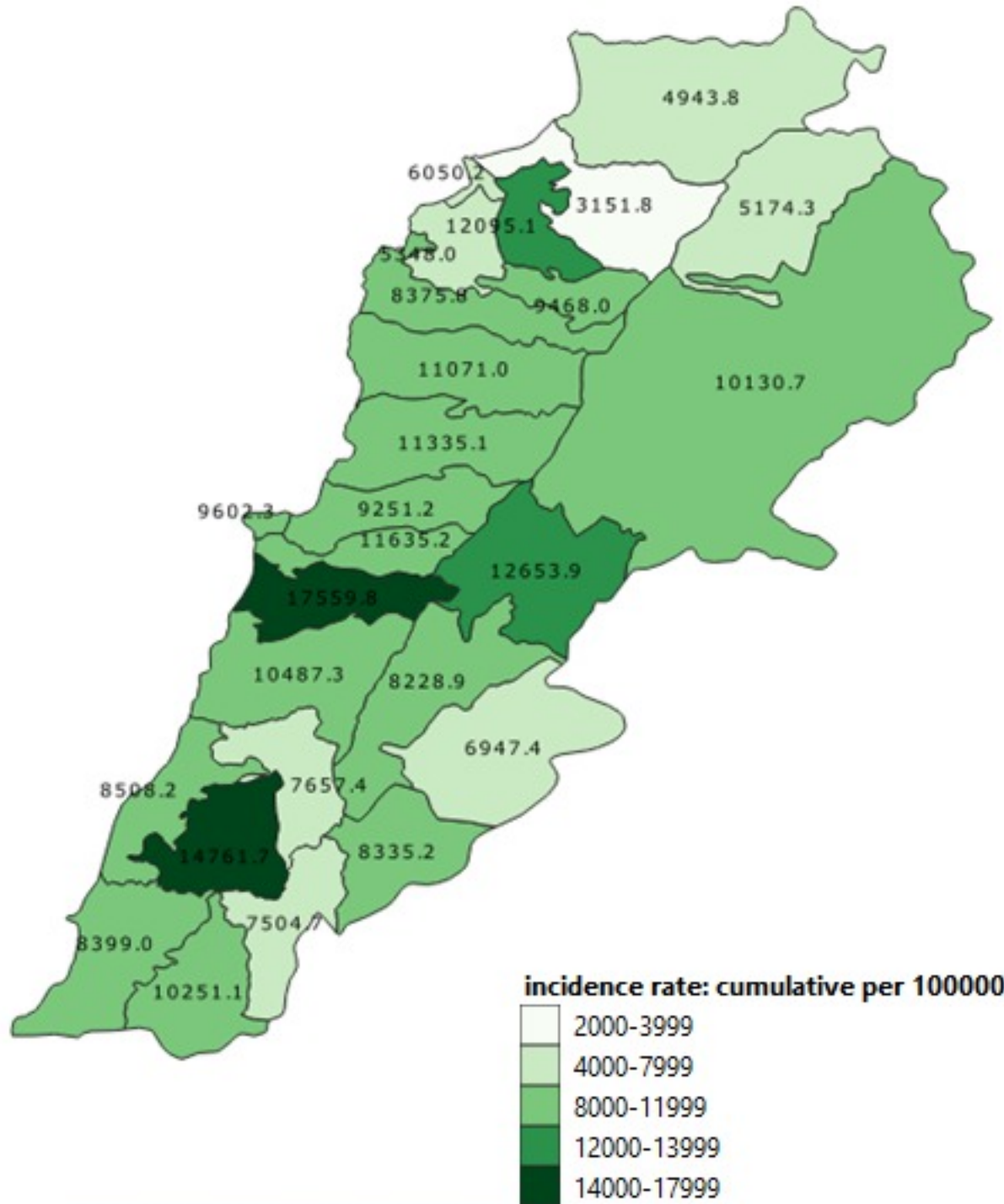
جدول حالات الوفاة المسجلة خلال 48 ساعة المنصرمة والمثبتة
Line list of confirmed covid-19 deaths for the past 48 hours

وجود امراض مزمنة	العمر (سنة)	الجنس	السكن (القضاء)	المستشفى	#
كلا	53	أنثى	عاليه	بشامون	1
كلا	58	أنثى	بعبك	الريان	2
نعم	59	أنثى	كسروان	فتوح كسروان الحكومي	3
نعم	62	ذكر	بعبنا	سان جورج الحدث	4
كلا	66	ذكر	بعبك	بعبك الحكومي	5
نعم	66	أنثى	بيروت	مار جاورجيوس الروم	6
نعم	72	ذكر	زحلة	شعوره الحكومي	7
نعم	72	ذكر	بعبنا	مار جاورجيوس الروم	8
نعم	76	ذكر	الشوف	سبلين الحكومي	9
نعم	80	ذكر	طرابلس	طرابلس الحكومي	10
نعم	81	ذكر	عاليه	سان جورج الحدث	11

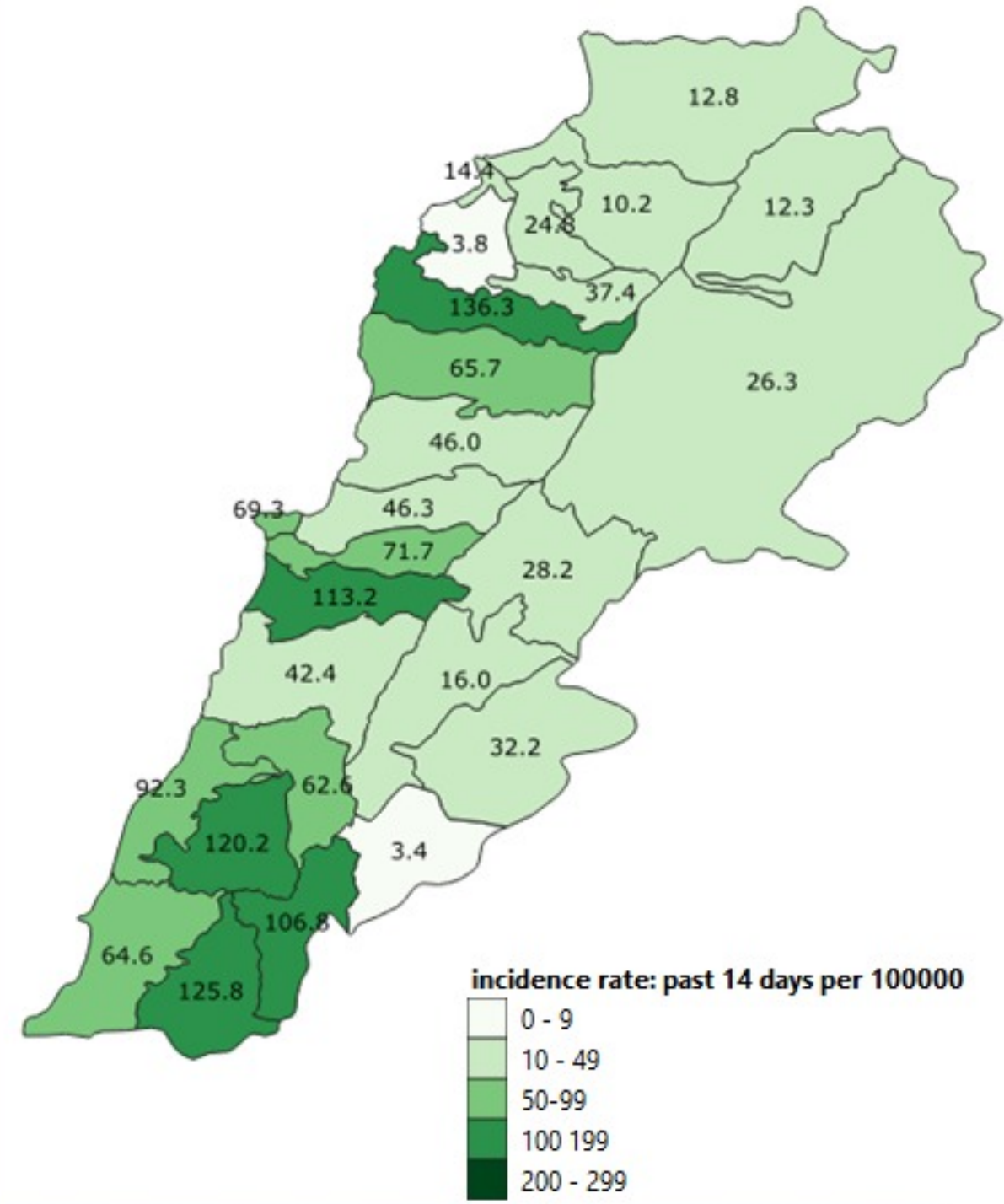
1	كوتين	1	تعلبايا	5	حي السلم		بيروت
4	كفرا (بنت جبيل)	5	رباق	1	شويات الامراء	1	الروشه
1	عندورية (بنت جبيل)		بعطبك	2	بشامون	3	الحمرا (بيروت)
	مرجعين	1	راس العين (بعطبك)	1	عاليه	1	مار الياس
1	قلبة		صيدا	3	القماطية	1	برج أبو حيدر
4	حولا	2	صيدا القديمة		كسروان	1	البسطا القوقا
3	ميس الجبل	1	حاره صيدا	1	أدما والدفنه	1	الأشرفية (بيروت)
		6	ميه وميه	1	السهيلة (كسروان)	3	قيد التحق
12	قضاء قيد التحق	4	عين الحلوه		جبيل		بعبدا
		2	مجدليون	3	جبيل	4	الشيح
		2	عازية	4	عمشيت	1	الاوراعي
		1	مغدوشة	1	حالات	1	عين الرمانة (الشيح)
		1	فتاريت	1	فيدار	3	حاره حريك
		1	أرزي	1	جدائل (جبيل)	2	الليلكي
		1	زرارية	1	بشللي (جبيل)	4	برج البراجنة
		1	صرفند		طرابلس	4	المريجة (بعبدا)
		1	عقتيت	3	طرابلس القبة	3	بعبدا
		2	قيد التحق	1	قيد التحق	4	الحدث
			صور	1	البدوي	1	وادي شحور العليا
		1	صور		الكوره	1	زندوقة
		2	برج الشمالي	1	كفر عقا		المتن
		1	دير قانون العين	5	نده	1	برج حمود
		3	جويا		زهرتا	2	سن القيل
		3	قانا	2	زهرتا	1	حرش ثابت
		2	معركة		البقرون	1	الدكوانة
		2	بازورية	2	البقرون	1	المكلس
		4	شهاية (طير زبنا)	2	كفر حبيدا	1	المنصورية (المتن)
		3	عباسية (صور)	1	شكا	1	الديشونية
		1	قيد التحق	4	دريا (البقرون)	2	القدار
			النبطية	1	إده (البقرون)	1	يقنايا
		2	نبطية التحتا	1	بقسميا	1	بصاليم
		1	مزرعة كفر جور		عكار	2	برمانا (المتن)
		1	قعقية الجسر	1	نهر الباراد	1	بيت مري
		1	قيد التحق	1	قبعيت	1	المنفردى
			بنت جبيل	1	قيد التحق		الشوف
		1	عيترون		المنيه الضنيه	2	شحيم
		1	كبين	1	دير عمار	2	برجا
		2	شقرا		رحلة	1	الديبة
		1	حاريص	2	رحلة المعلقة		عاليه



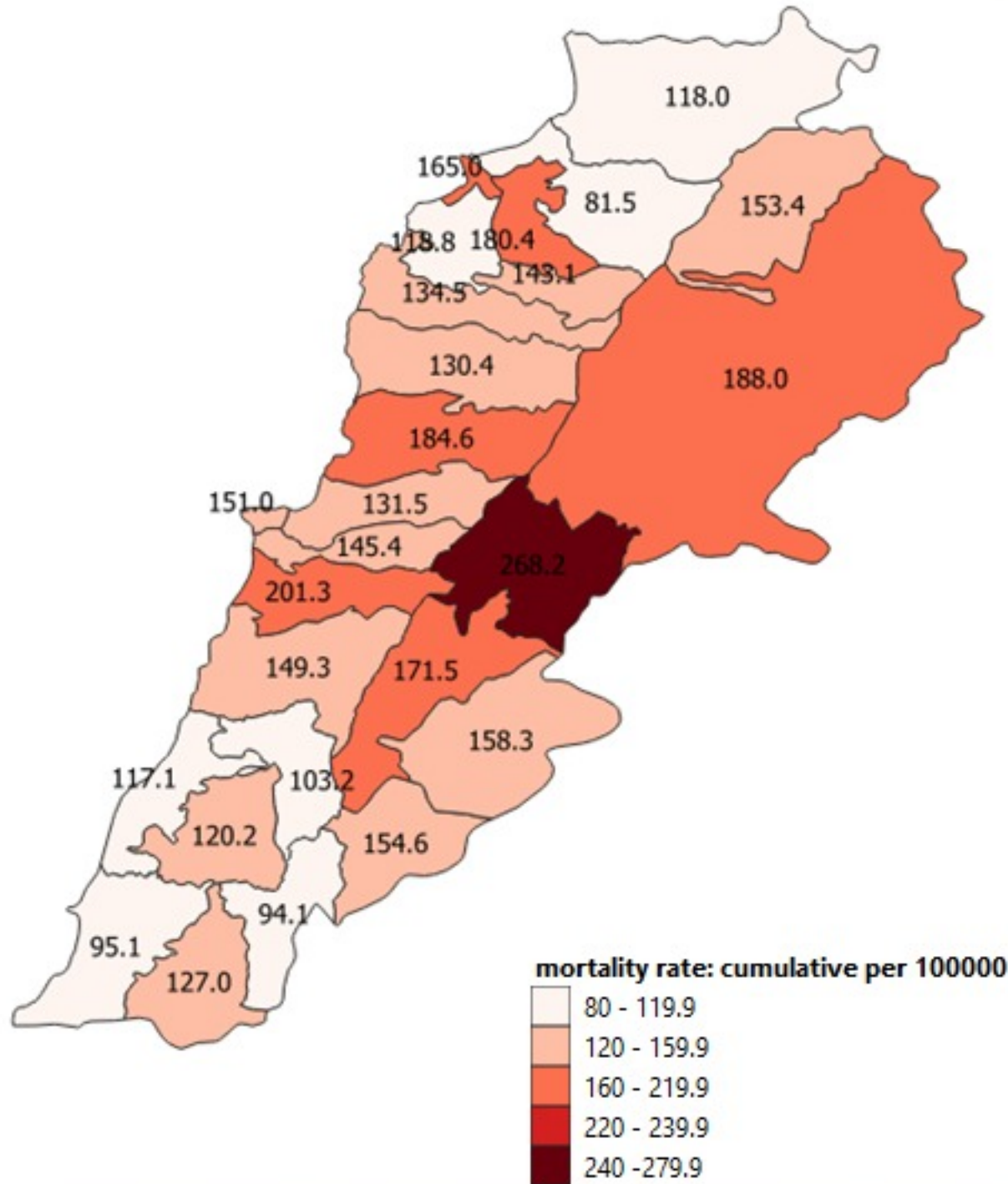
نسب الحدوث التراكمية لكل مئة ألف نسمة
Cumulative incidence rate / 100000



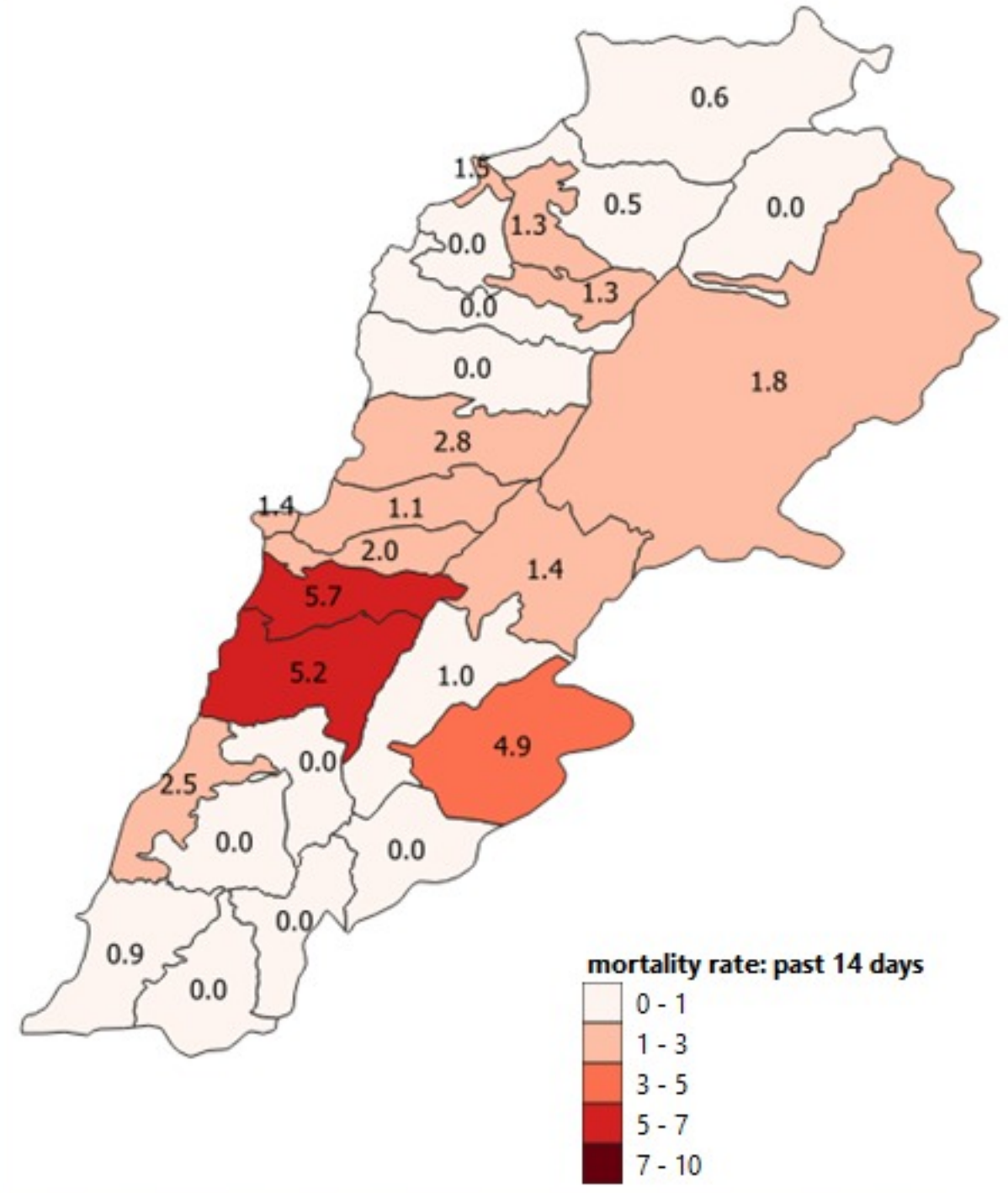
نسب الحدوث لـ 14 الايام الماضية لكل مئة ألف نسمة
14-day incidence rate / 100000

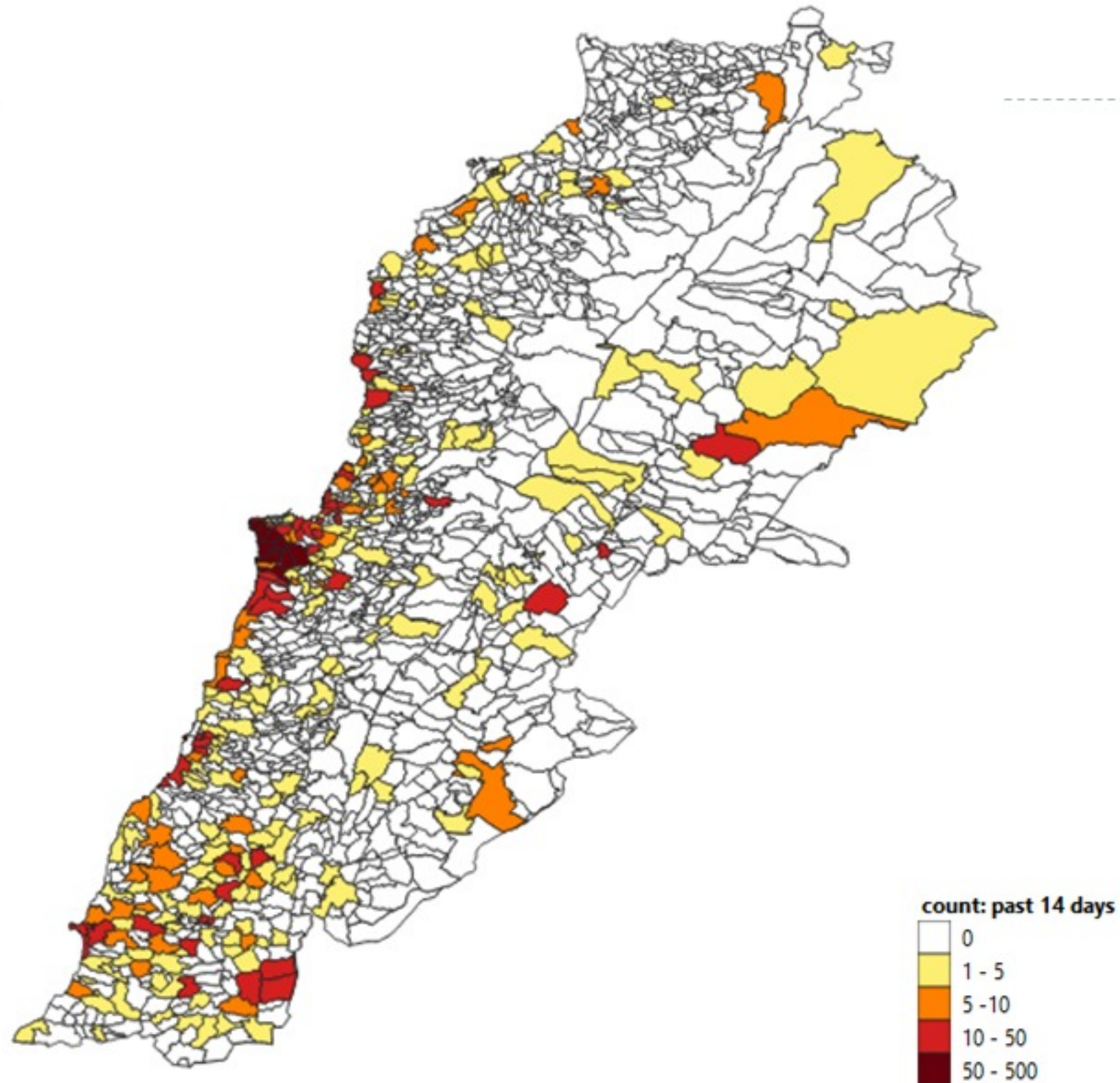


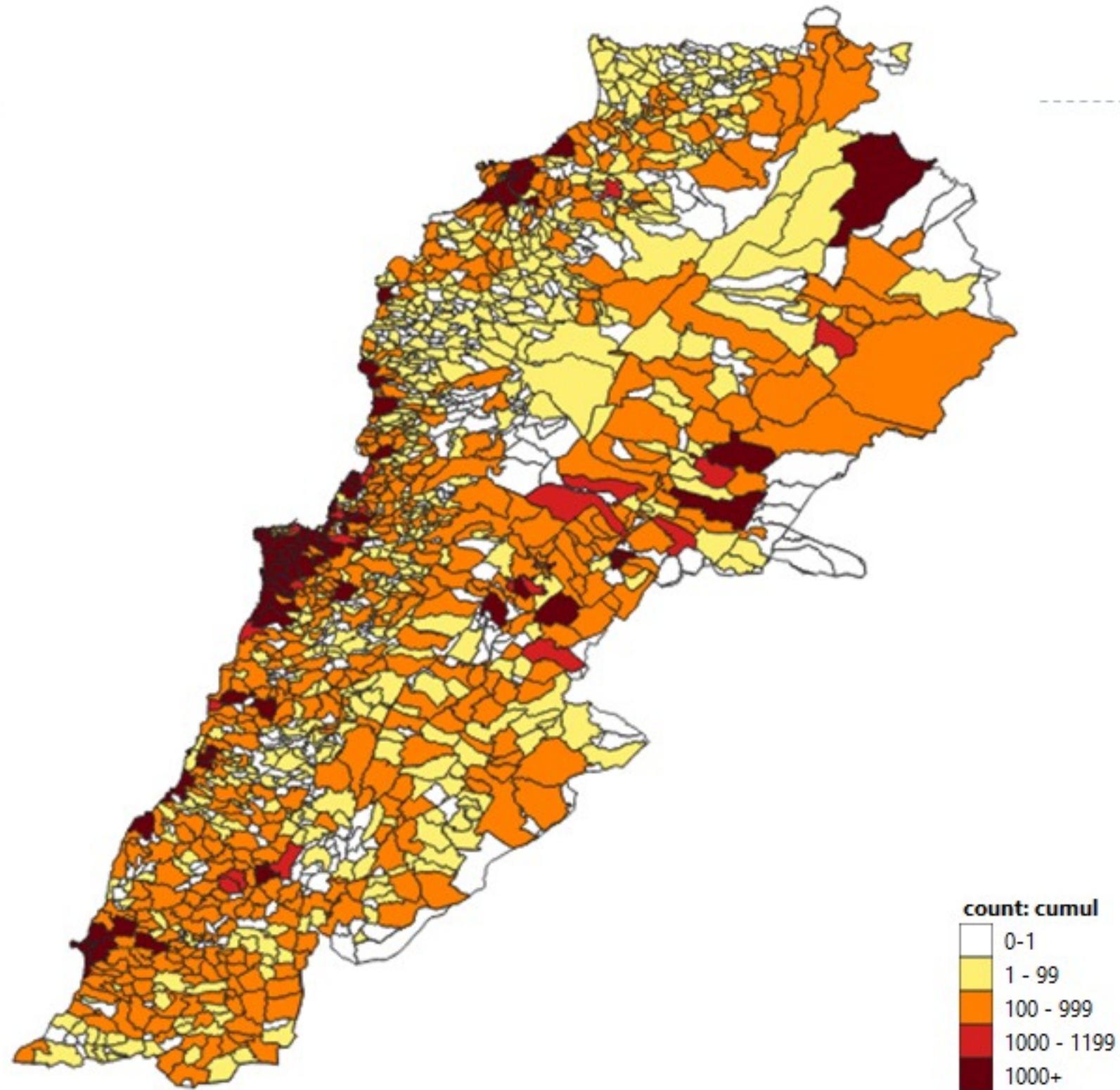
نسب الوفيات التراكمية لكل مئة الف نسمة
Cumulative mortality rate /100000



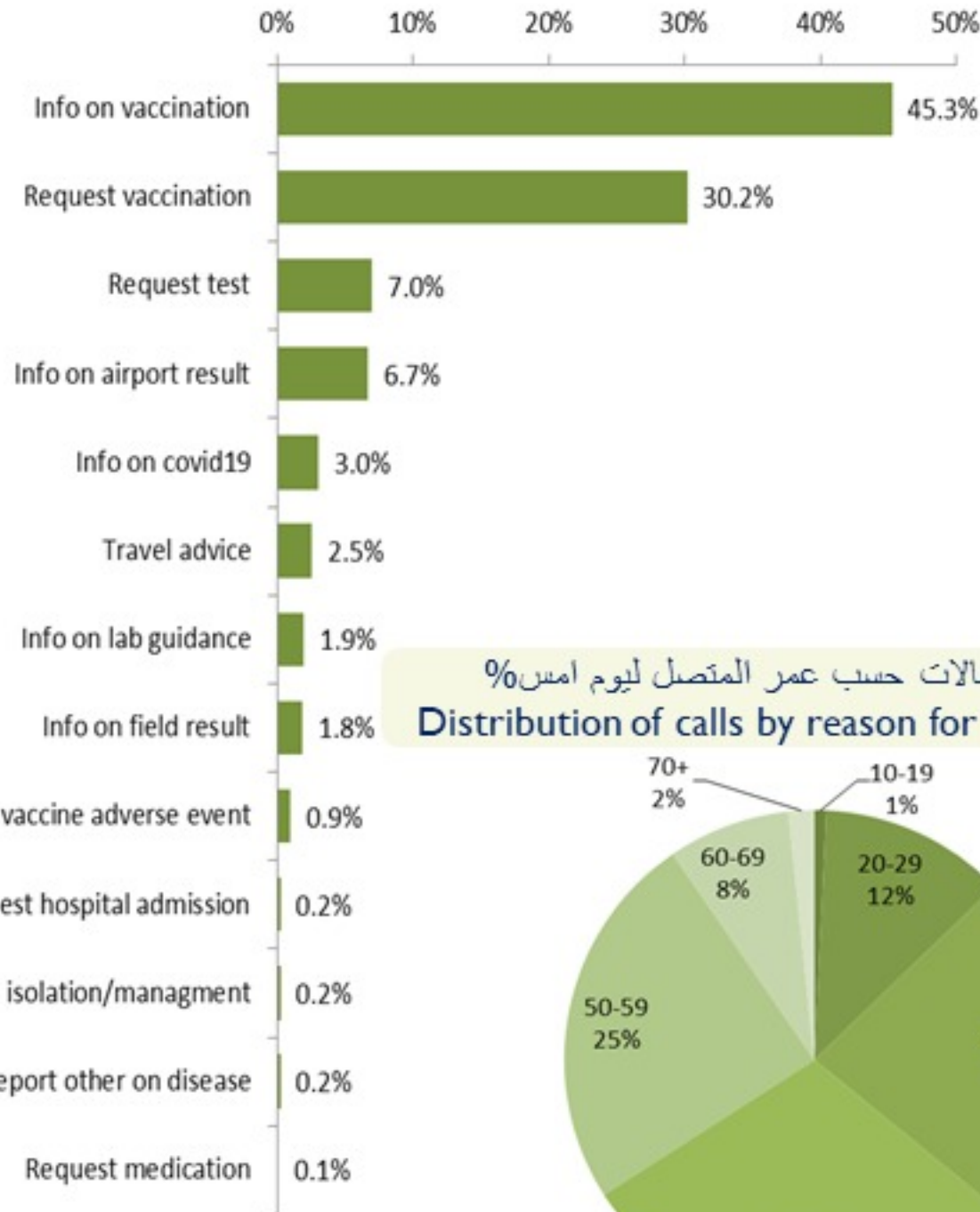
نسب الوفيات لايام 14 الماضية لكل مئة الف نسمة
14-day mortality rate /100000



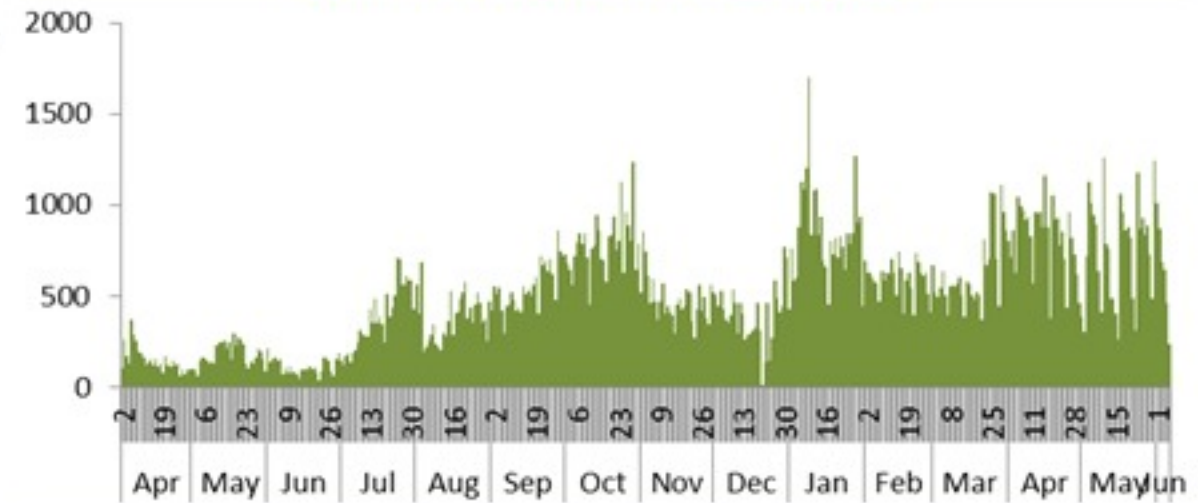




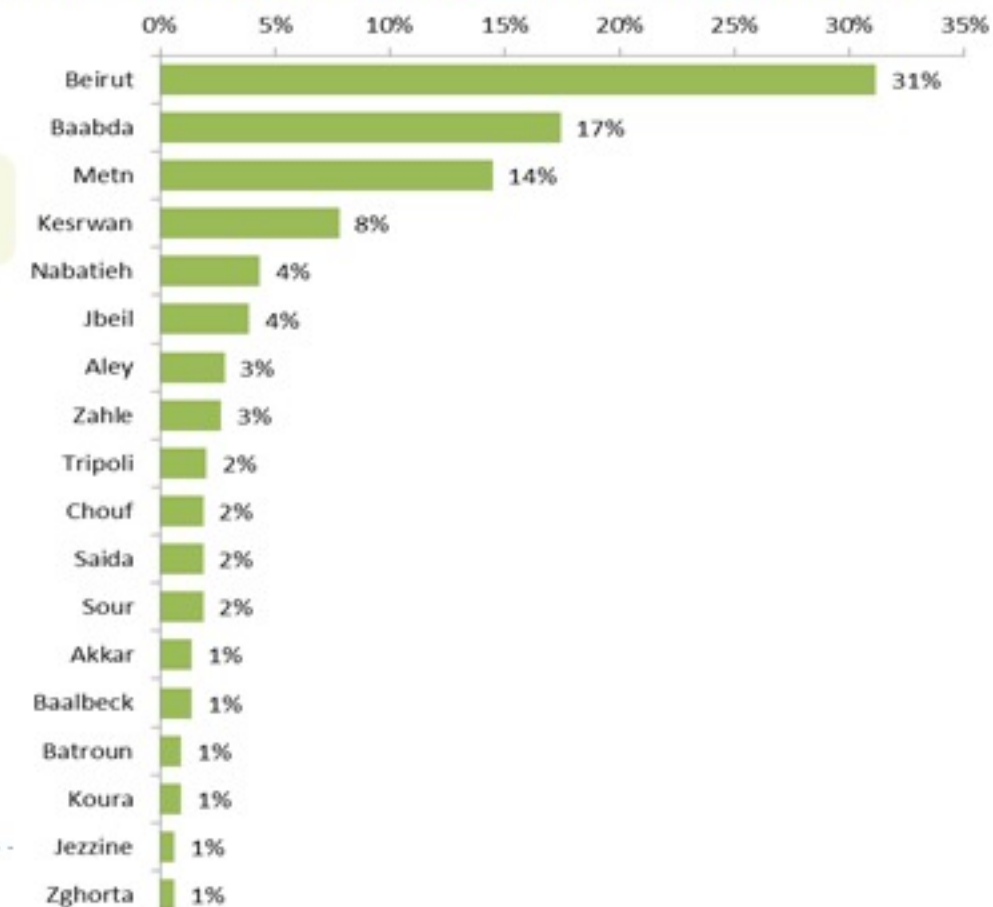
توزيع الاتصالات حسب سبب الاتصال ليوم امس %
Distribution of calls by reason of call for past 2 days %



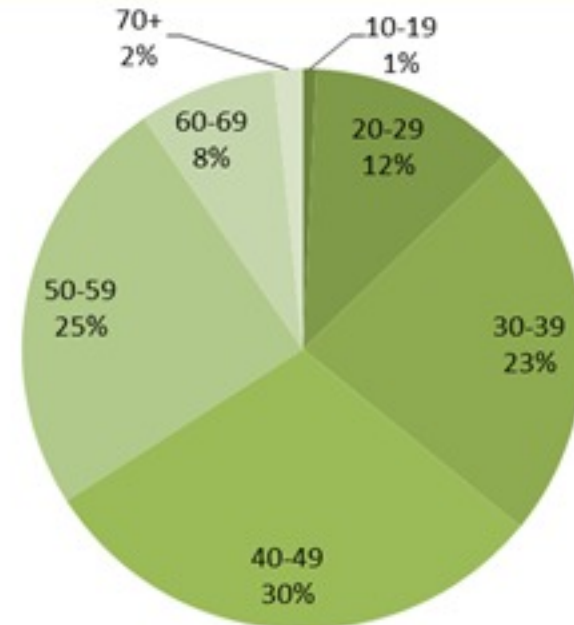
عدد الاتصالات المجاب عليها حسب اليوم
Number of answered calls by day



توزيع الاتصالات حسب قضاء السكن للمتصل ليوم امس %
Distribution of calls by caza of residence for past 2 days %



توزيع الاتصالات حسب عمر المتصل ليوم امس %
Distribution of calls by reason for past 2 days %





Newly reported and cumulative COVID-19 confirmed cases and deaths, by Mohafaza, as 07 June 2021

Mohafaza	Cases			Deaths		
	New cases in last 7 days	Change in new cases in last 7 days	Cumulative cases	New deaths in last 7 days	Change in new deaths in last 7 days	Cumulative deaths
Beirut	128	-39%	46679	2	-60%	734
Mount Lebanon	545	-20%	224751	22	-8%	2999
North	89	-15%	49941	3	-40%	1086
Akkar	15	-40%	15502	0	-100%	370
Beqaa	45	-2%	39456	4	+100%	825
Baalbeck Hermel	37	-20%	31934	3	+50%	636
South	222	-31%	58995	6	+20%	741
Nabatieh	119	-46%	35873	0	0	378
Lebanon	1240	-28%	541628	40	-11%	7769