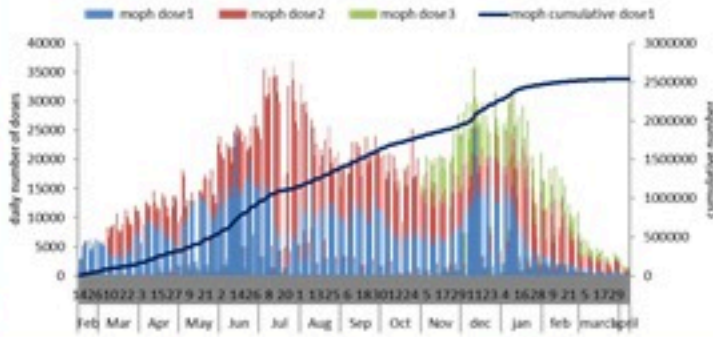




ترصد عدوى الكوفيد 19 في لبنان

09 نيسان 2022

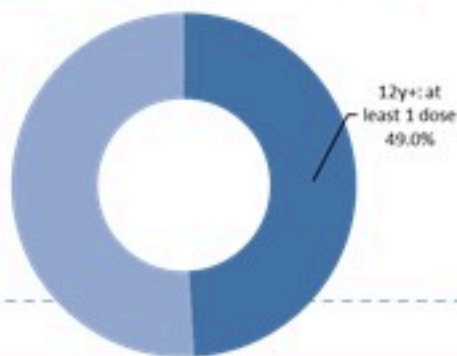
عدد الجرعات حسب اليوم



التلقيح	ليوم امس	التراكمي	التغطية (على عدد السكان من عمر 12 سنة)
المسجلين	1277	3779574	69.4%
الجرعة (1)	505	2672918	49%
الجرعة (2)	701	2344839	43%
الجرعة (3)	830	568019	24.2%*

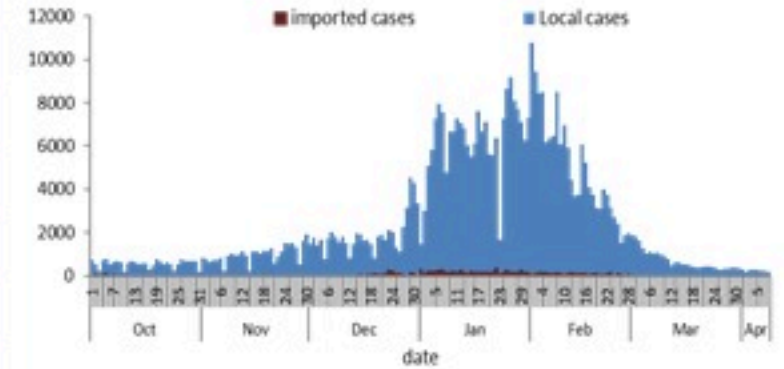
* نسبة من مجموع متلقي الجرعة الثانية

نسبة التغطية التلقيحية للجرعة الأولى



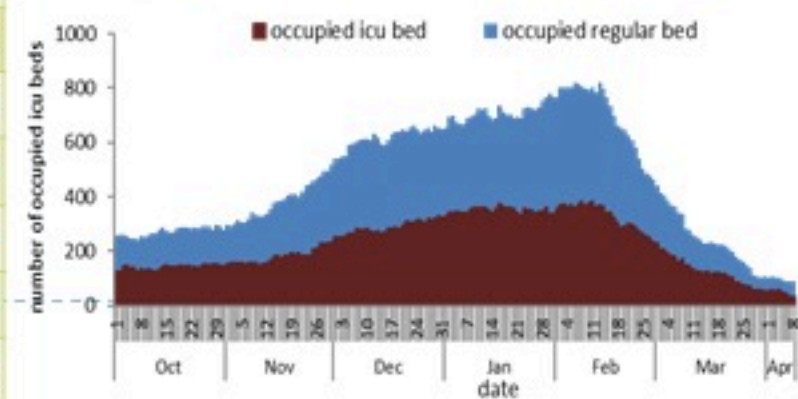
الحالات	ليوم امس	التراكمي	
عدد الحالات المثبتة	189	1094503	
عدد الحالات المحلية	189	1072641	
عدد الحالات الوافدة	0	21862	
عدد حالات الوفاة	4	10337	
عدد حالات الشفاء	-	1072082	
الخط الساخن	ليوم امس	التراكمي	
اتصالات (1)	66	411588	
اتصالات	512	707932	
الفحوصات	ليوم امس	التراكمي	
عدد الفحوصات	5432		
إيجابية فحوصات PCR	186		
إيجابية فحوصات Antigen	3		
الاستشفاء	ليوم امس	% نسبة الانشغال	% غير الملقحين
حالات الاستشفاء	89	10%	64%
حالات العناية المركزة	35	9%	77%
حالات مع تنفس اصطناعي	11	-	73%
المؤشرات الوبائية	خلال 14 يوم الأخيرة	التراكمي	
عدد الحالات النشطة	4005		
نسبة الحدوث المحلية لكل 100000	75		
نسبة الوفيات لكل 100000	1.11		
نسبة الفحوصات لكل 100000	1643		
إيجابية فحص PCR لكل مئة فحص	4.4%		

العدد اليومي للحالات



سجل الحدّاد اليومي 189 حالة جديدة عن يوم امس، مع استمرار في انخفاض نسبة إيجابية الفحوصات المحلية الى 4.4% (للايام 14 الأخيرة). ويصنّف التفشي المجتمعي على مستوى 2. أما عدّاد الوفيات، فتم تسجيل 4 حالات وفاة مع 1.1 وفاة لكل مئة الف (للايام 14 الأخيرة). من جهة الاستشفاء، بلغت نسبة استعمال أسرة العناية الفائقة 9% (35 سرير من اصل 403).

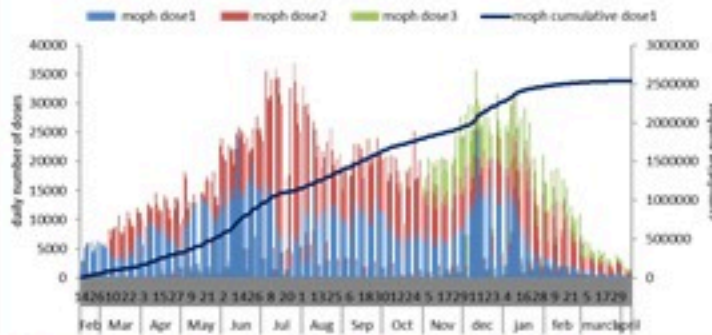
استعمال أسرة كوفيد في المستشفيات حسب اليوم





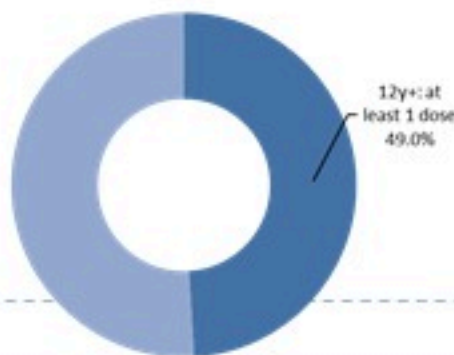
COVID-19 Vaccination (source: Impact database)

Number of doses: daily and cumulative



	Past day	Cumulative	Coverage (over population 12y+)
Registered	1277	3779574	69.4%
1 st dose	505	2672918	49%
2 nd dose	701	2344839	43%
3 rd dose	830	568019	24.2%*

* Percentage over recipients of 2nd dose
1st dose vaccination coverage



Cases	Past Day	Cumulative
Confirmed cases	189	1094503
Confirmed local cases	189	1072641
Confirmed imported	0	21862
Deaths	4	10337
Remission	-	1072082

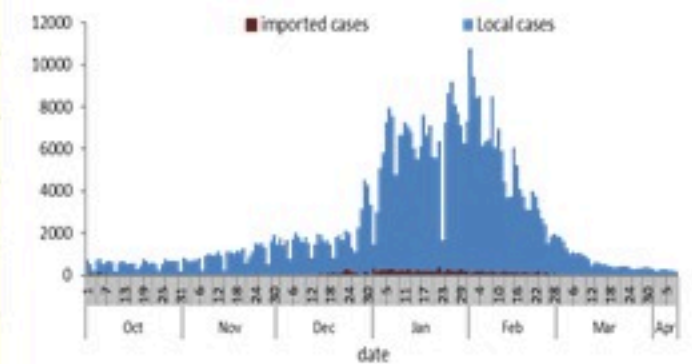
Call centers	Past day	Cumulative
Answered 1787 (1)	66	411588
Answered 1214	512	707932

Testing	Past Day
All tests	5432
Positive by PCR	186
Positive by Antigen	3

Hospital admission	Past Day	% Occupancy	% Unvaccinated
Occupied beds	89	10%	64%
Occupied ICU beds	35	9%	77%
Mechanical ventilation	11	-	73%

Indicators	Past 14 days
Active cases	4005
Local incidence rate	75 /100000
Mortality rate	1.11 /100000
Local testing rate	1643 /100000
Local positivity PCR %	4.4%

Cases by day



189 new cases were reported for the past day with local PCR positivity rate at 4.4% (for past 14 days). The community transmission is at level 2. 4 new deaths were reported with mortality rate at 1.1 per 100000 (for past 14 days).

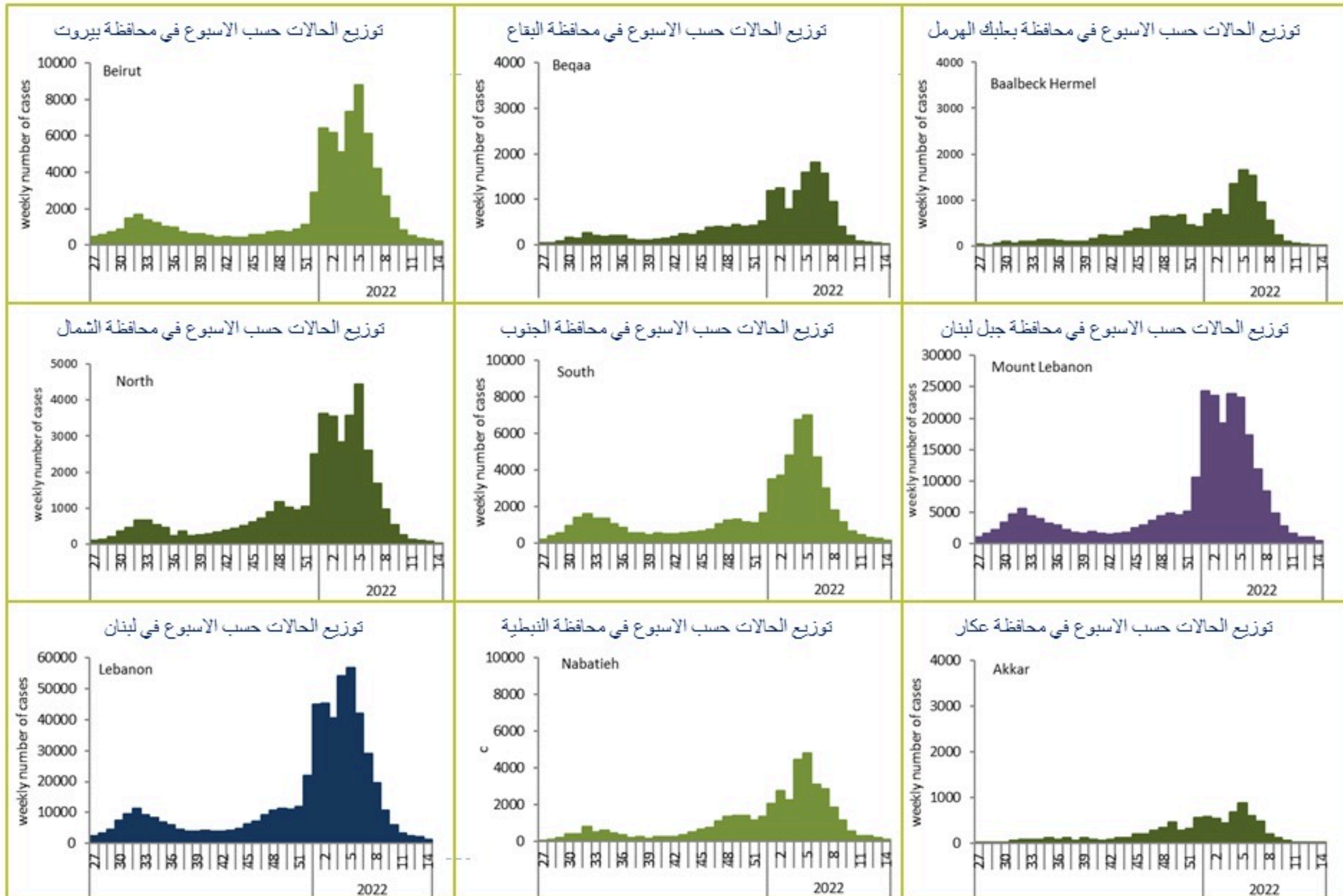
The ICU occupancy rate is 9% with 35 ICU beds occupied for COVID-19 (over 403 available).

COVID19 hospital bed occupancy per day

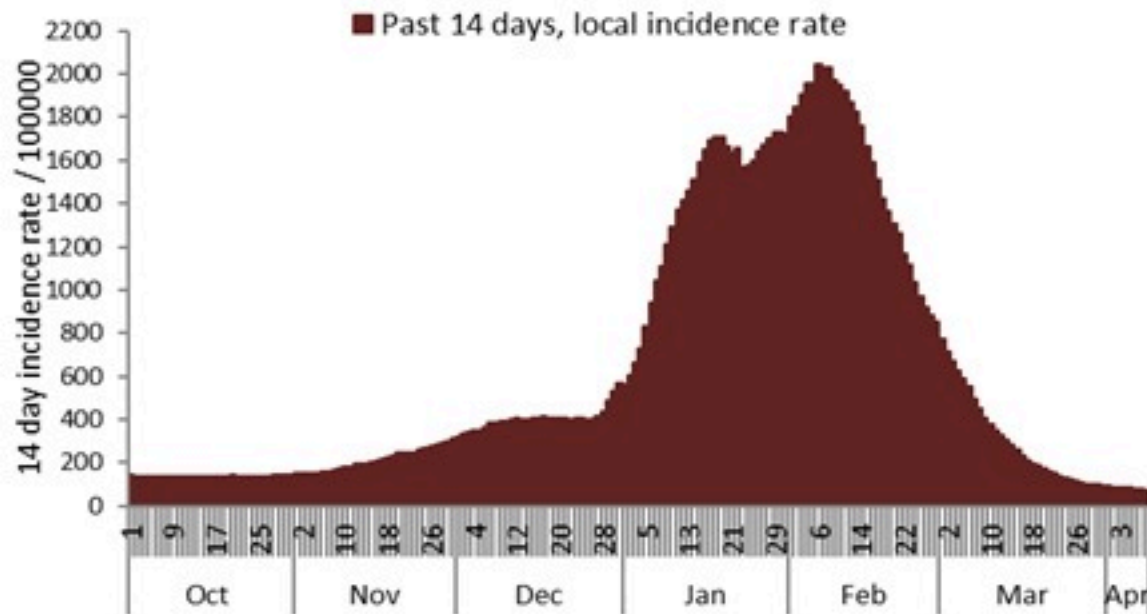




caza	Mortality / نسبة الوفيات / rate		Incidence / نسبة الحدوث / rate		Past day / يوم امس				Cumulative / التراكمي					القضاء
	للتيام 14 / الأخيره / Past 14 days	التراكمي / Cumulative	للتيام 14 / الأخيره / Past 14 days	التراكمي / Cumulative	غير الوافده / Local /	/ الوافده / Travel	/ الوفيات / Deaths	/ الحالات / Cases	/ الشفاء / Remission	غير الوافده / Local	/ الوافده / Travel	/ الوفيات / Deaths	/ الحالات / Cases	
	/100000	/100000	/100000	/100000										
Beirut	1.23	217	129	24829	26	0	0	26	117,826	119,592	1,107	1,054	120,699	بيروت
Baabda	1.82	188	65	24897	26	0	0	26	161,073	163,171	665	1,236	163,836	بعبدا
Metn	1.10	163	117	20112	27	0	0	27	124,640	127,299	534	1,039	127,833	المتن
Chouf	1.91	204	37	17828	2	0	1	2	36,650	37,218	165	428	37,383	الشوف
Aleyh	0.57	278	75	35158	7	0	0	7	60,899	61,474	346	489	61,820	عاليه
Kesrwan	1.39	239	130	27664	25	0	1	25	58,136	59,246	247	514	59,493	كسروان
Jbeil	1.82	189	111	23192	4	0	0	4	24,854	25,342	91	207	25,433	جبيل
Tripoli	0.88	255	6	11047	1	0	1	1	36,582	37,291	271	868	37,562	طرابلس
Koura	0.00	173	41	18967	0	0	0	0	13,933	14,093	88	129	14,181	الكوره
Zghorta	0.00	234	30	21041	0	0	0	0	15,848	16,009	86	179	16,095	زهرتا
Batroun	0.00	149	96	17428	2	0	0	2	9,388	9,563	27	82	9,590	البترون
Akkar	0.32	164	8	7693	2	0	0	2	23,519	24,031	84	514	24,115	حكار
Becharreh	0.00	127	8	8166	0	0	0	0	2,091	2,125	5	33	2,130	بشري
Minieh Danieh	0.00	103	4	4880	3	0	0	3	10,226	10,414	61	221	10,475	المنية الضبية
Zahleh	0.46	294	14	17756	0	0	0	0	38,189	38,814	173	645	38,987	زحلة
West Bekaa	1.99	197	27	13342	0	0	0	0	13,097	13,320	61	198	13,381	البقاع الغربي
Baalbeck	0.00	235	8	14783	1	0	0	1	41,331	42,014	129	671	42,143	بعلبك
Hermel	1.53	176	6	7549	0	0	0	0	4,799	4,902	19	115	4,921	الهرمل
Rashaya	0.00	176	10	10128	0	0	0	0	4,006	4,080	15	71	4,095	راشيا
Saida	0.61	177	56	16295	6	0	0	6	51,996	52,824	320	577	53,144	صيدا
Sour	0.87	128	105	18528	14	0	0	14	62,297	63,239	464	440	63,703	صور
Jezzine	6.26	138	28	14273	1	0	0	1	4,479	4,552	11	44	4,563	جزين
Nabatieh	3.54	197	151	31703	15	0	1	15	43,898	44,608	224	278	44,832	النبطية
Bint Jbeil	1.25	200	161	25011	1	0	0	1	19,579	19,958	129	161	20,087	بنت جبيل
Marjeoun	4.78	132	92	16451	5	0	0	5	10,073	10,279	39	83	10,318	مرجعيون
Hasbaya	0.00	205	30	11629	0	0	0	0	3,370	3,390	70	61	3,460	حاصبيا
Unspecified					21	0	0	21	79,303	63,793	16,431	0	80,224	غير التحق
Lebanon	1.11	194	75	20584	189	0	4	189	1072082	1072641	21862	10337	1094503	لبنان



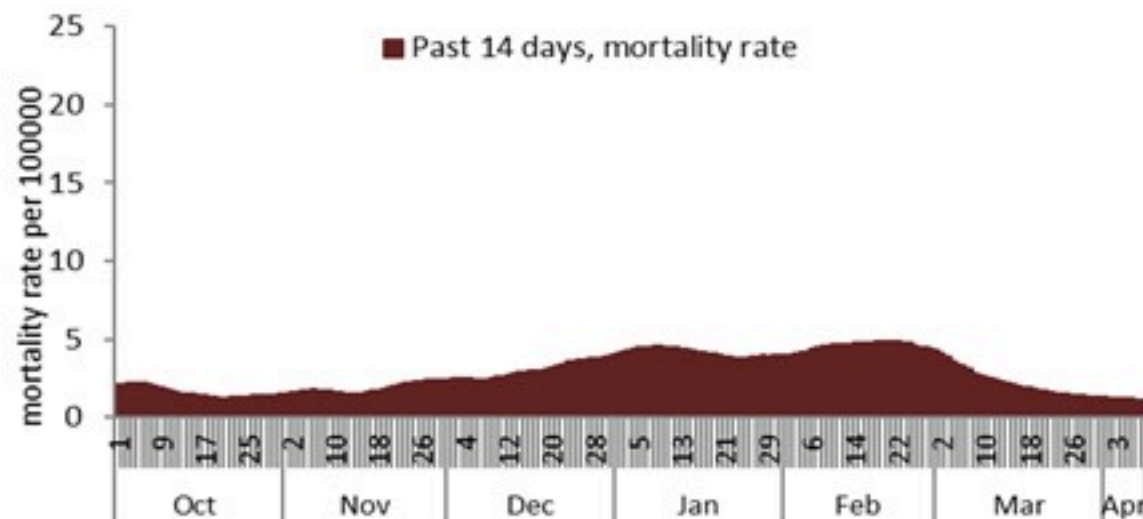
نسبة الحالات الجديدة لكل مئة الف نسمة خلال 14 يوم السابقة
Incidence rate for the 14 days (/100000)



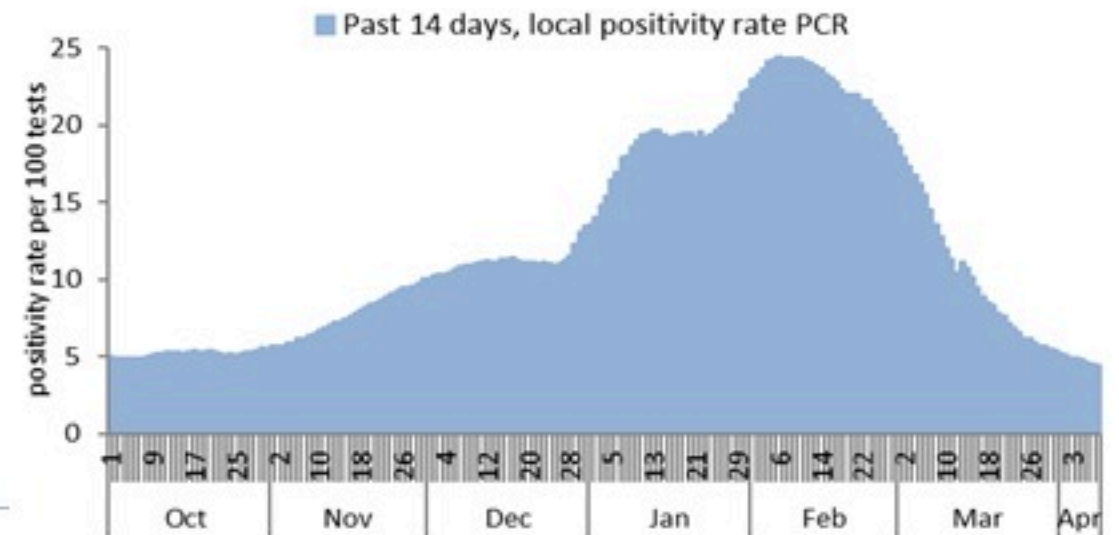
نسبة الفحوصات المحلية لكل مئة الف نسمة خلال 14 يوم السابقة
Testing rate for the past 14 days (/100000)



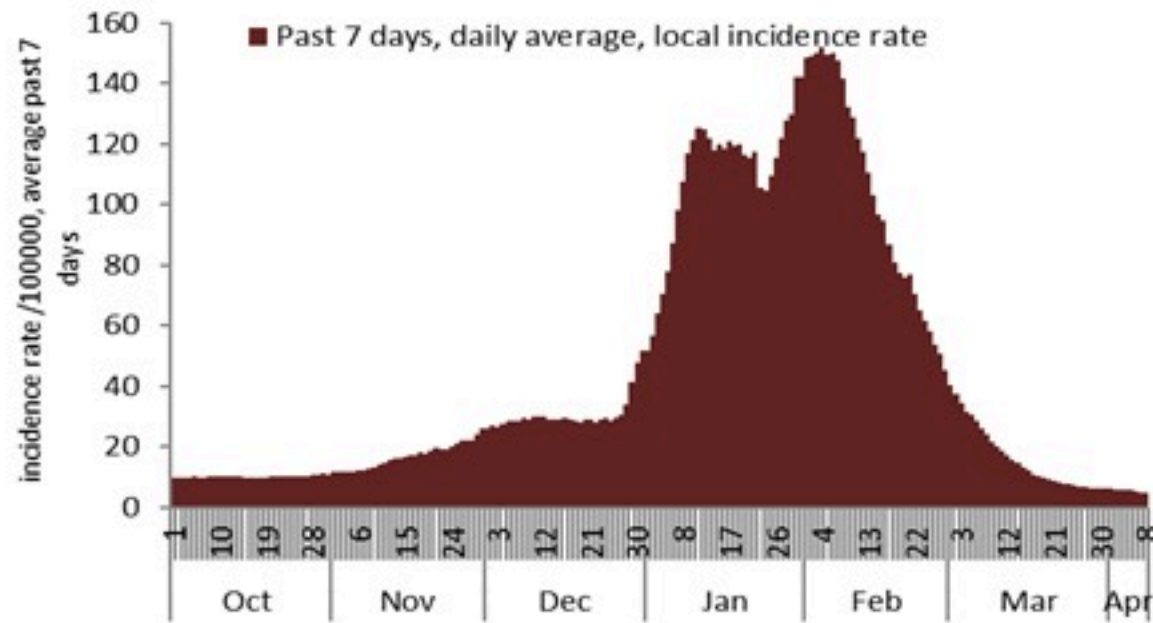
نسبة الوفيات لكل مئة الف نسمة خلال 14 يوم السابقة
Mortality rate for the past 14 days (/100000)



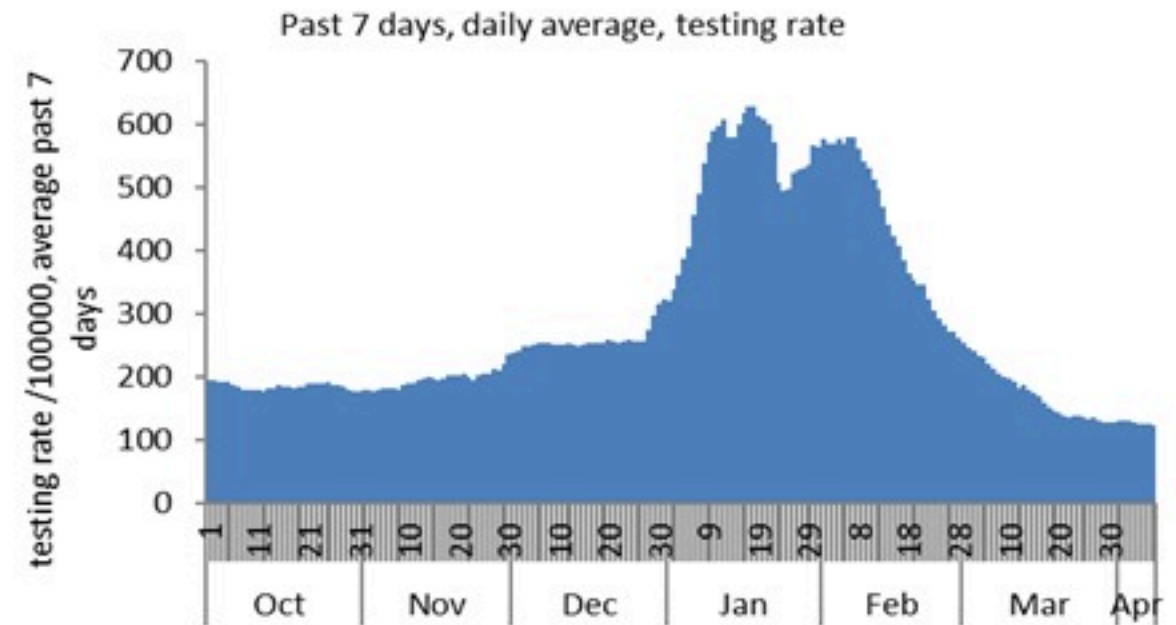
النسبة المئوية للفحوصات المحلية الإيجابية خلال 14 يوم السابقة
Positivity rate for the past 14 days (%)



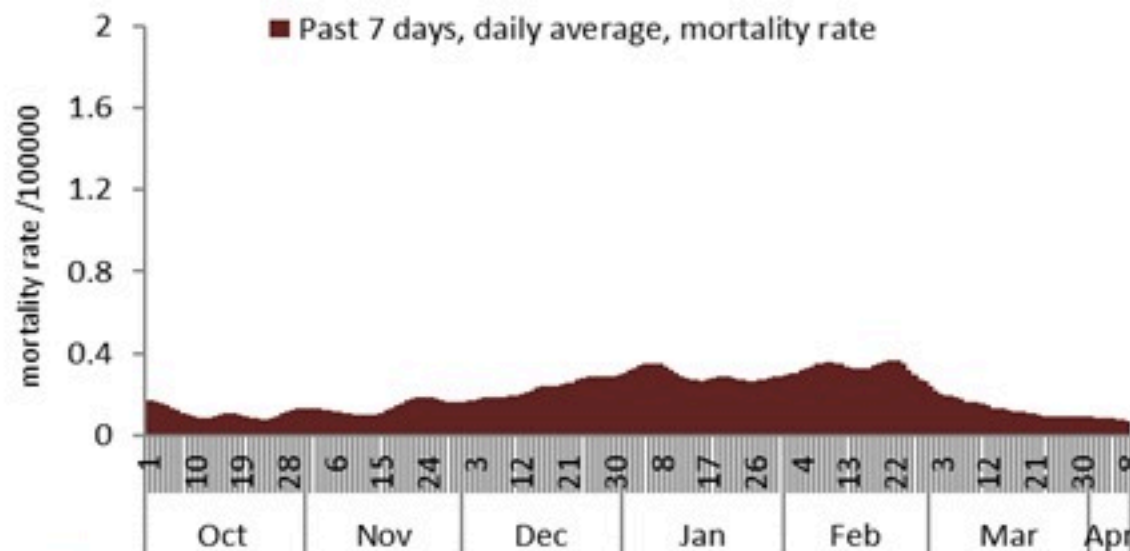
نسبة الحالات الجديدة لكل مئة ألف نسمة
Incidence rate s (/100000)



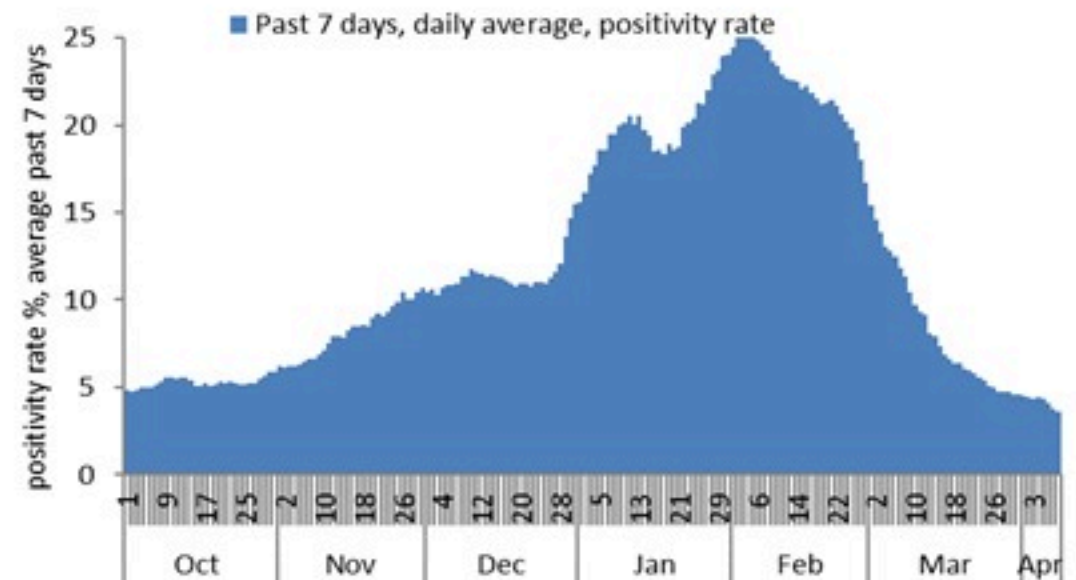
نسبة الفحوصات المحلية لكل مئة ألف نسمة
Testing rate (/100000)



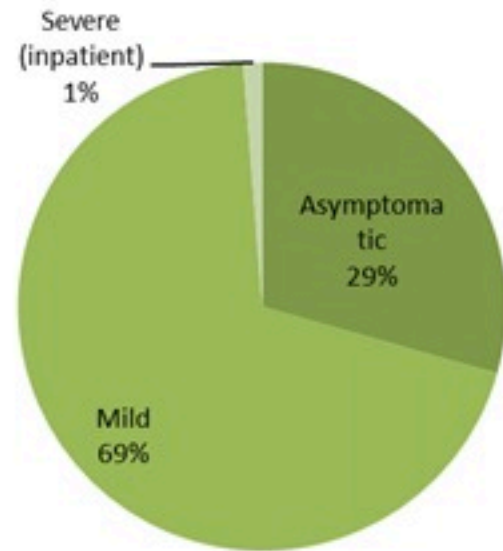
نسبة الوفيات لكل مئة ألف نسمة
Mortality rate (/100000)



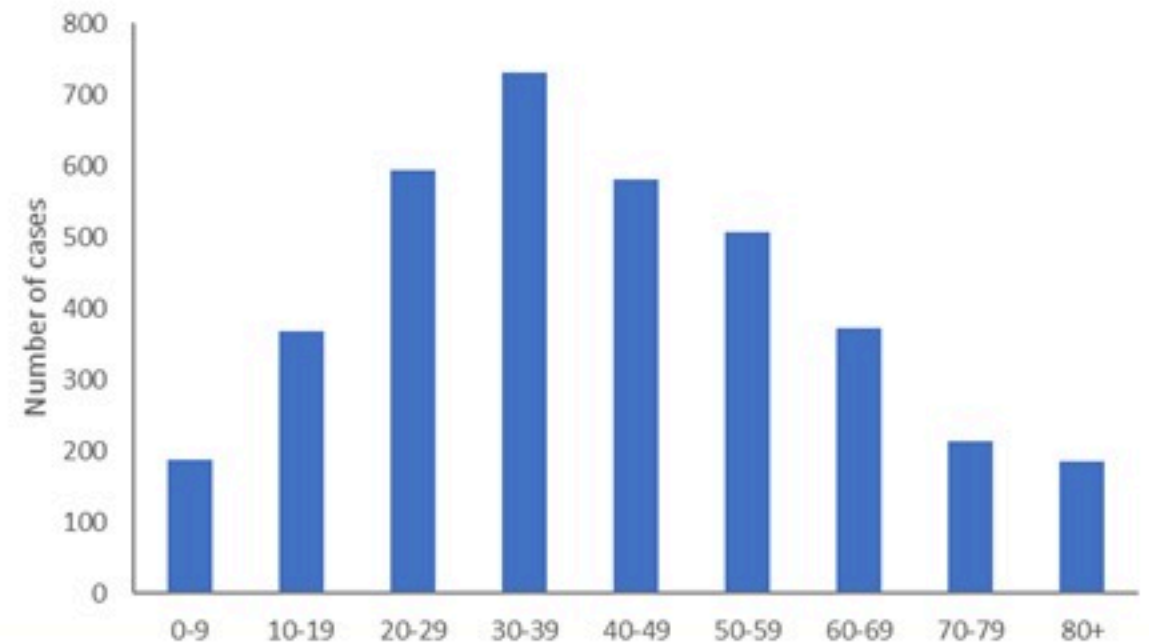
النسبة المئوية للفحوصات المحلية الإيجابية
Positivity rate (%)



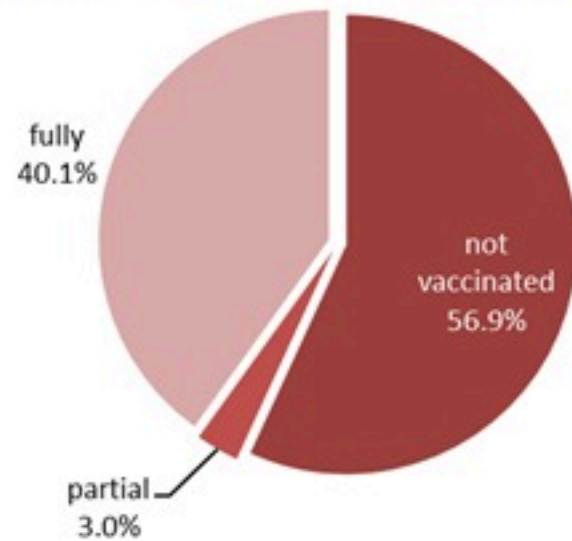
توزيع الحالات حسب المرض لـ 14 الأخريرة (%)
Case distribution by severity for past 14 days (%)



توزيع الحالات حسب العمر لـ 14 الأخريرة
Case distribution by age group for past 14 days

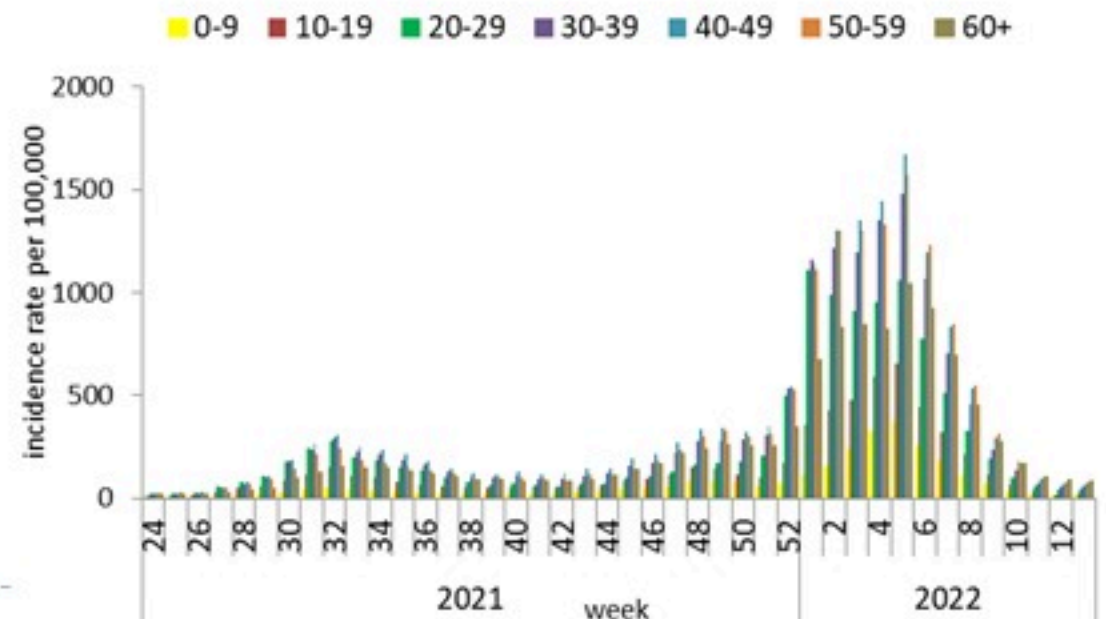


توزيع الحالات حسب الوضع التلقيحي لـ 14 الأخريرة (%)
Case distribution by vaccination status for past 14 days (%)



Fully: more than 14 days after 2nd dose
Partial: between 14 days post 1st dose and 14 days post 2nd dose
Not vaccinated: 0 dose, or less than 14 days post 1st dose

نسبة الحدوث حسب العمر والاسبوع (لكل مئة ألف نسمة)
Age specific incidence rate by age group and week (/100000)



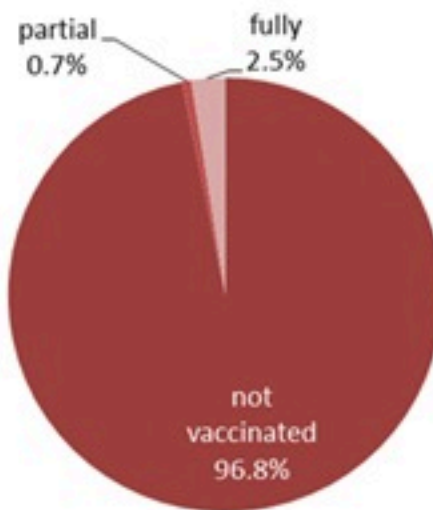
عدد الوفيات حسب ونسبة الوفيات لكل مئة ألف حسب اليوم
Deaths and mortality rate (per 100000) per day



جدول خصائص الوفيات
Distribution of deaths by age group

وجود امراض مزمنة او وضع صحي خاص Underlying conditions	نسبة الاماتة % Case fatality %	عدد حالات الوفاة Number of deaths	الفئة العمرية Age group
	0.07	13	0-9
	0.03	20	10-19
	0.05	68	20-29
	0.14	181	30-39
	0.50	491	40-49
	1.33	1059	50-59
	4.19	2056	60-69
	10.20	2891	70-79
	20.83	3558	80+
8851	0.94	10337	ALL

توزيع الوفيات حسب وجود الوضع التلقيحي، 2022 (%)
Deaths by vaccination status, 2022 (%)



Fully: more than 14 days after 2nd dose
Partial: between 14 days post 1st dose and 14 days post 2nd dose
Not vaccinated: 0 dose, or less than 14 days post 1st dose

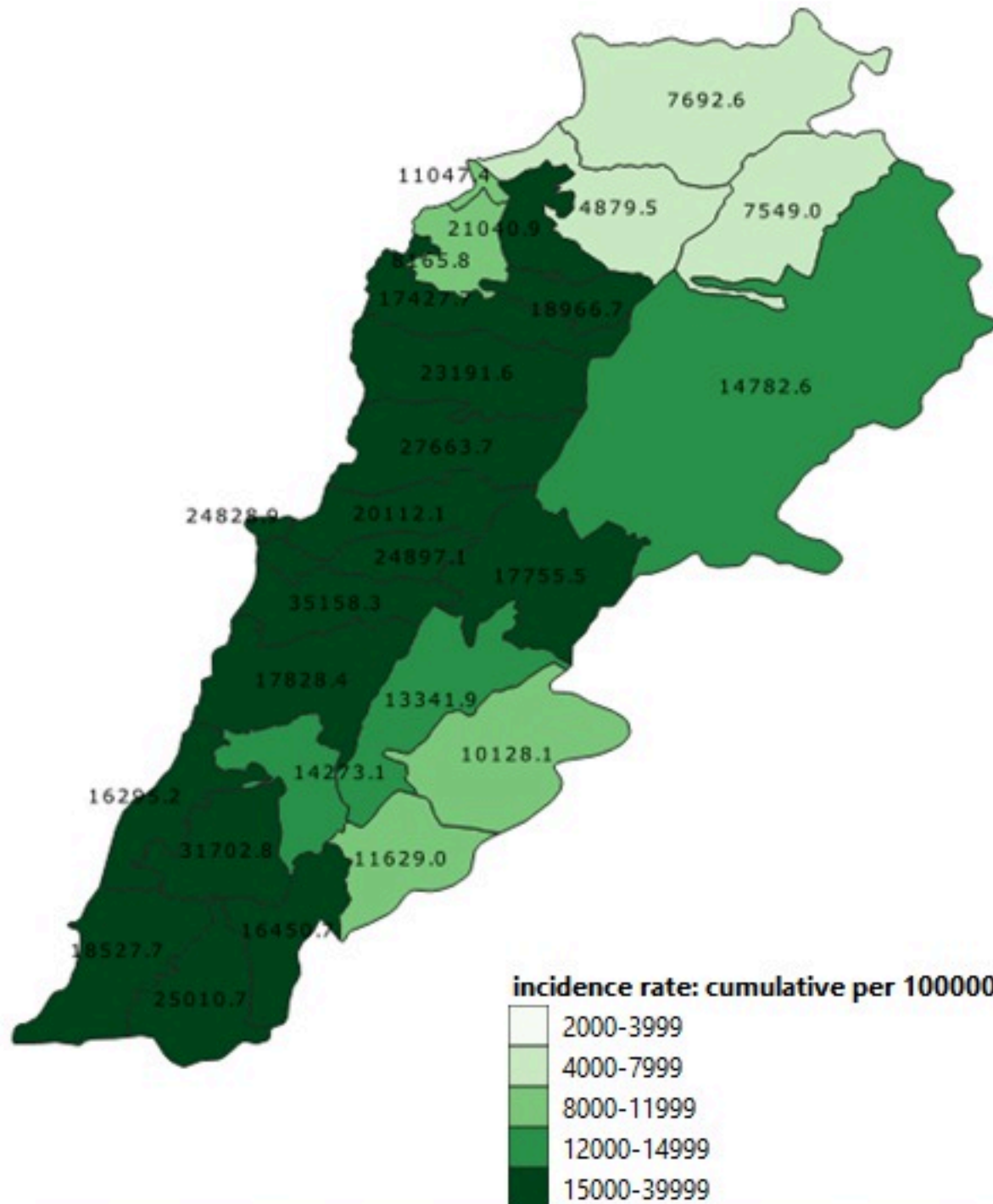
جدول حالات الوفاة المسجلة خلال 24 ساعة المنصرمة والمثبتة
Line list of confirmed covid-19 deaths for the past 24 hours

وجود امراض مزمنة	العمر (سنة)	الجنس	السكن (القضاء)	المستشفى	#
نعم	53	ذكر	كسروان	سيده لبنان، جونيه	1
نعم	77	أنثى	طرابلس	طرابلس الحكومي	2
نعم	78	ذكر	النبطية	راغب حرب	3
نعم	80	ذكر	الشوف	عين و زين	4

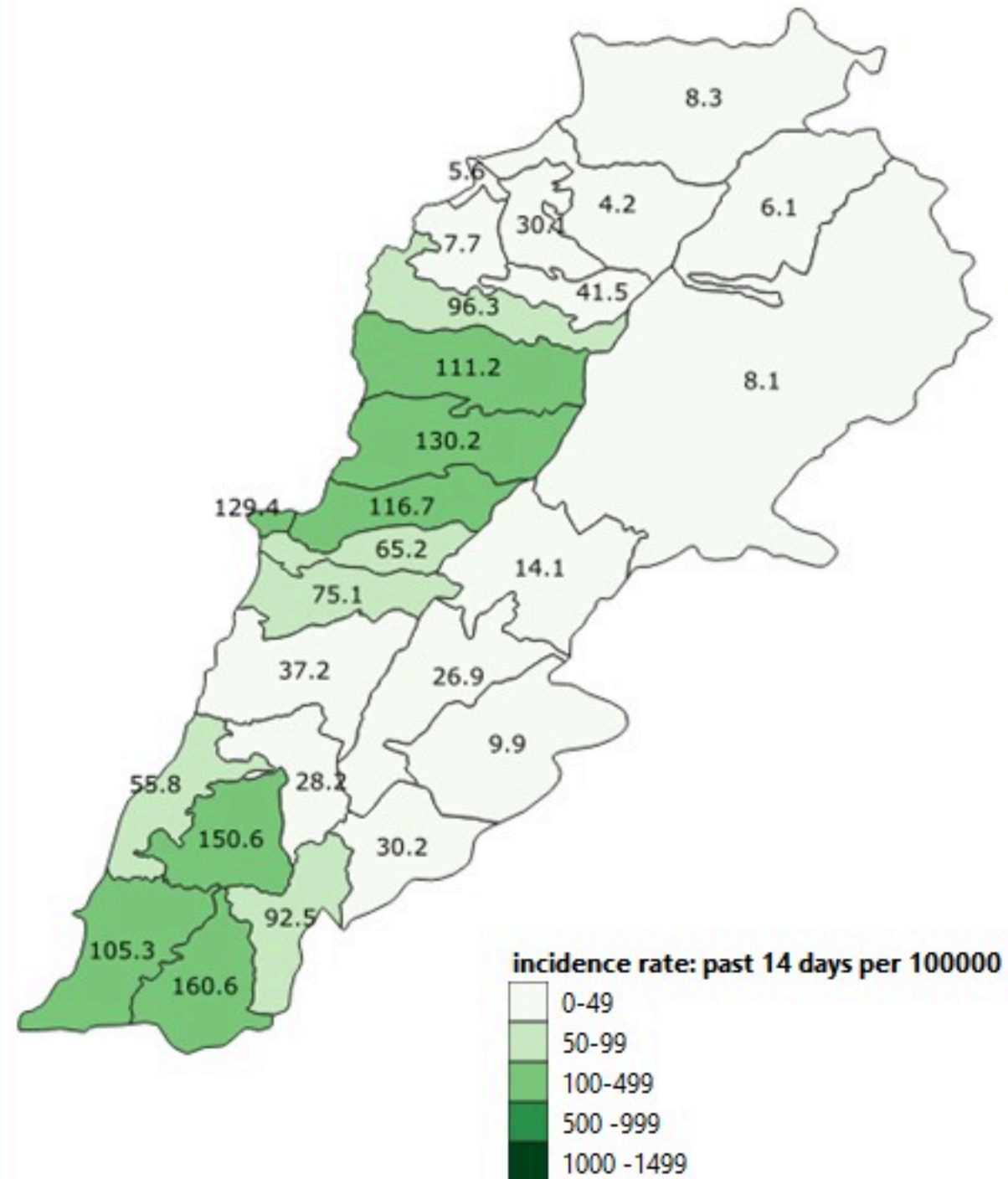
	بيروت		جون	1	بعطبك	
	الحمرا (بيروت)	1	عاليه		فاع بعطبك	1
	مار الياس	1	حي السلم	1	صيدا	
	المزرعة (بيروت)	2	خلده	1	صيدا السرايا	1
	راس النبع (بيروت)	1	عاليه	1	عازية	2
	الجميزه	1	بيصور (عاليه)	1	قيد التحق	3
	مار مخايل النهر	1	قيد التحق	3	صور	
	الأشرفية (بيروت)	8	كسروان		صور	1
	قيد التحق	11	جونيه صربا	1	عين بحال	1
	بعيدا		جونيه كسلبك	1	جوار النخل	5
	الشيخ	4	نوق مكابل	1	طورا	3
	الجناح	1	نوق مصبح	2	عباسية (صور)	1
	حاره حريك	1	أدونيس (كسروان)	1	قيد التحق	3
	بعيدا	5	جونيه حاره صخر	1	جزين	
	الحازمية (بعيدا)	4	جونيه ساحل علما	1	شواليق (جزين)	1
	الحدث	6	أدما و الدفه	1	البطية	
	كفر شيما	1	العقبة (كسروان)	1	نير الزهراني	1
	بسبا (بعيدا)	1	عجلتون	2	تول	1
	قبيع	1	البلونة	6	قيد التحق	13
	قيد التحق	2	جعبتا	1	بنت جبيل	
	المتن		ريفون	1	قيد التحق	1
	برج حمود	1	كفر ديبان	1	مرجعون	
	سن القيل	1	قفرا	1	نير ميماس	1
	الدكوانة	1	حراجل	1	حولا	2
	أطلباس	1	قيد التحق	2	ميس الجبل	2
	جل الديب	2	جبيل			
	العقاش	2	جبيل	3	قضاء قيد التحق	21
	الزلقا	3	بيت حباق	1		
	بياقوت	2	طرابلس			
	المنصورية (المتن)	1	طرابلس الزيتون	1		
	القدار	3	البترون			
	دايه	2	البترون	1		
	ديك المحدي	1	كبا	1		
	برمانا (المتن)	2	عكار			
	جوانيه	1	عكار العتيقه	1		
	بيت مري	3	سعدين	1		
	بتغرين	1	المنيه الضنيه			
	الشوف		عاصون	1		
	الرميلة (الشوف)	1	بخعون	2		



نسب الحدوث التراكمية لكل مئة ألف نسمة
Cumulative incidence rate /100000

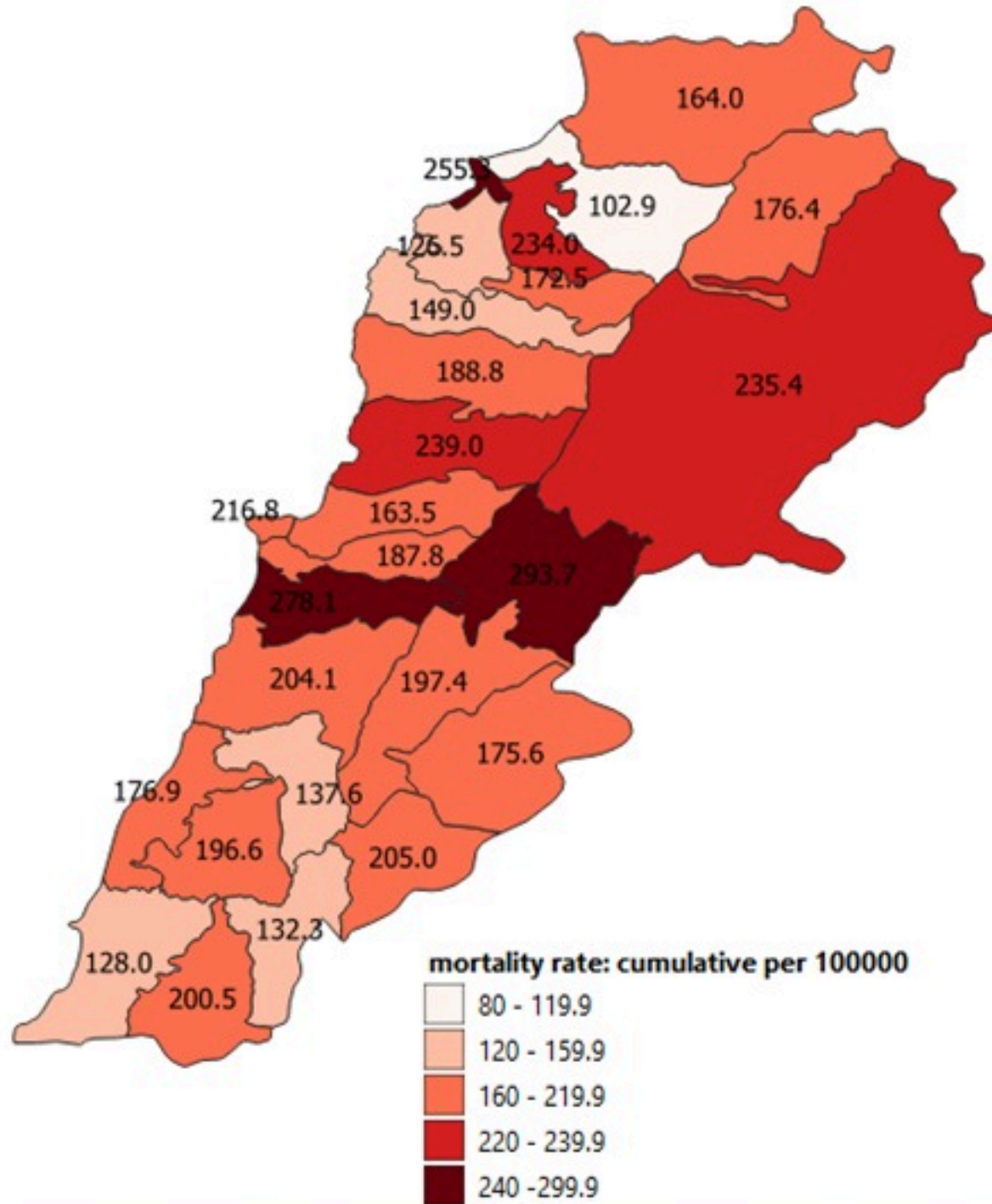


نسب الحدوث لـ 14 الايام الماضية لكل مئة ألف نسمة
14-day incidence rate /100000

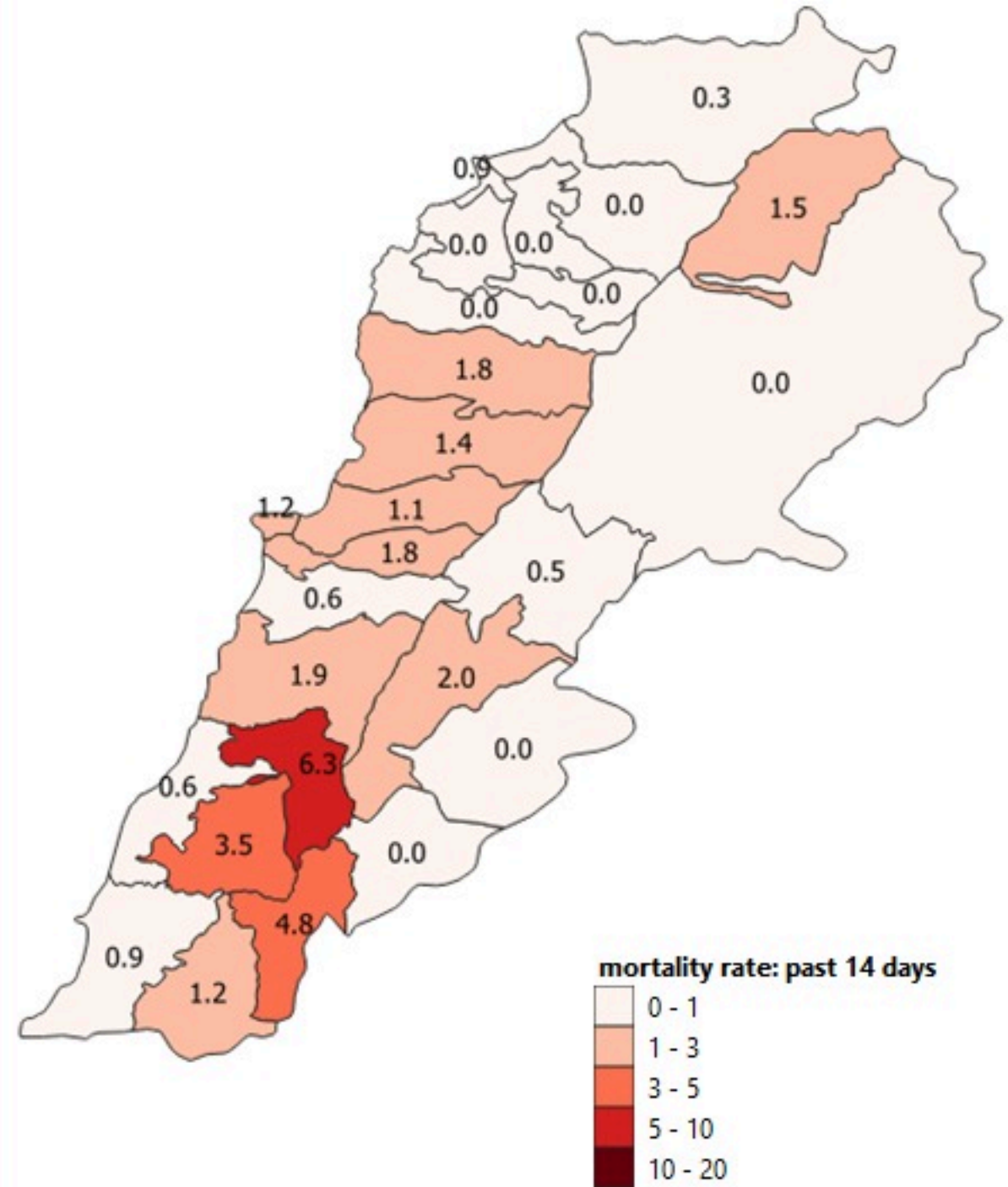


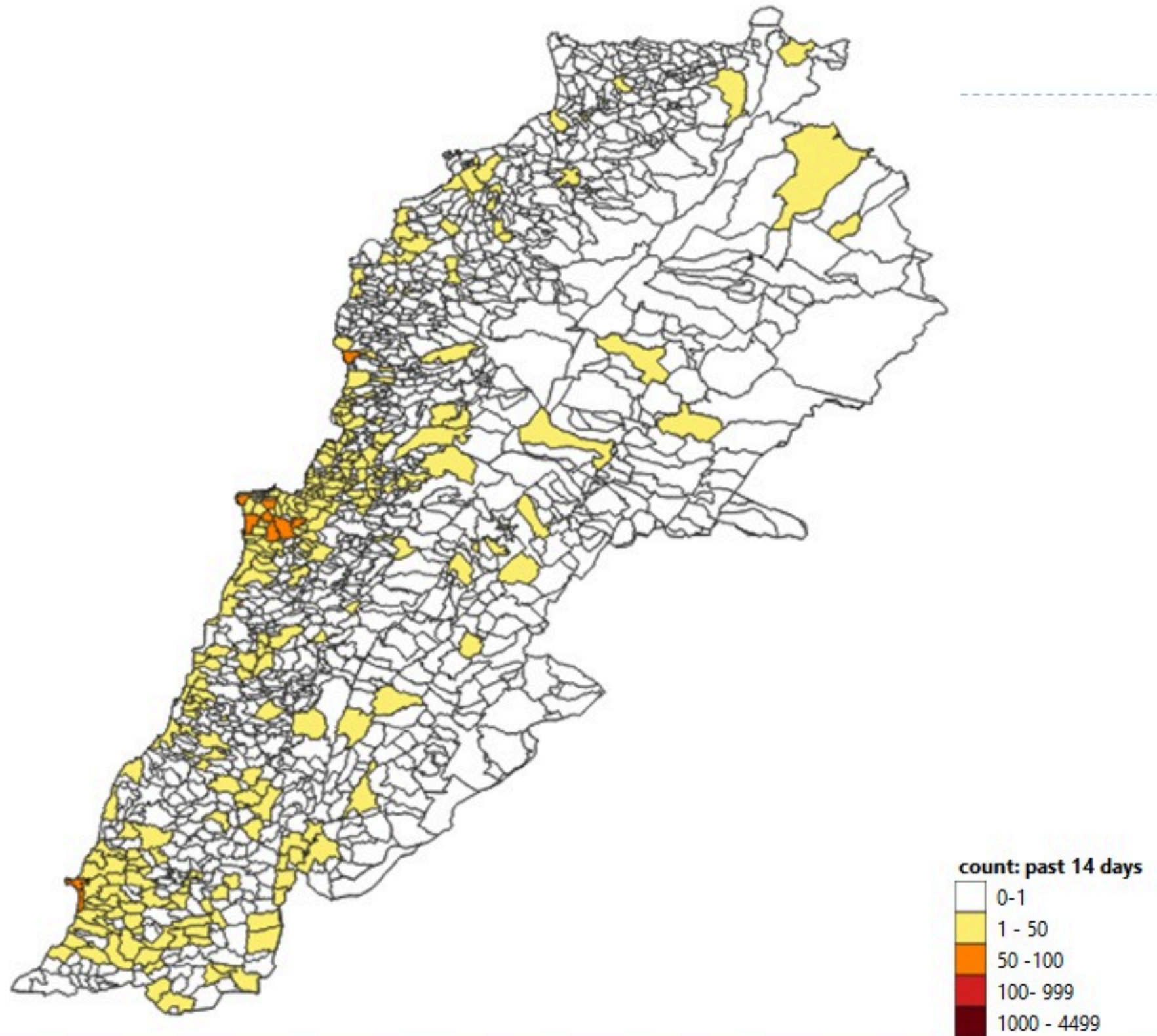


نسب الوفيات التراكمية لكل مئة الف نسمة
Cumulative mortality rate /100000



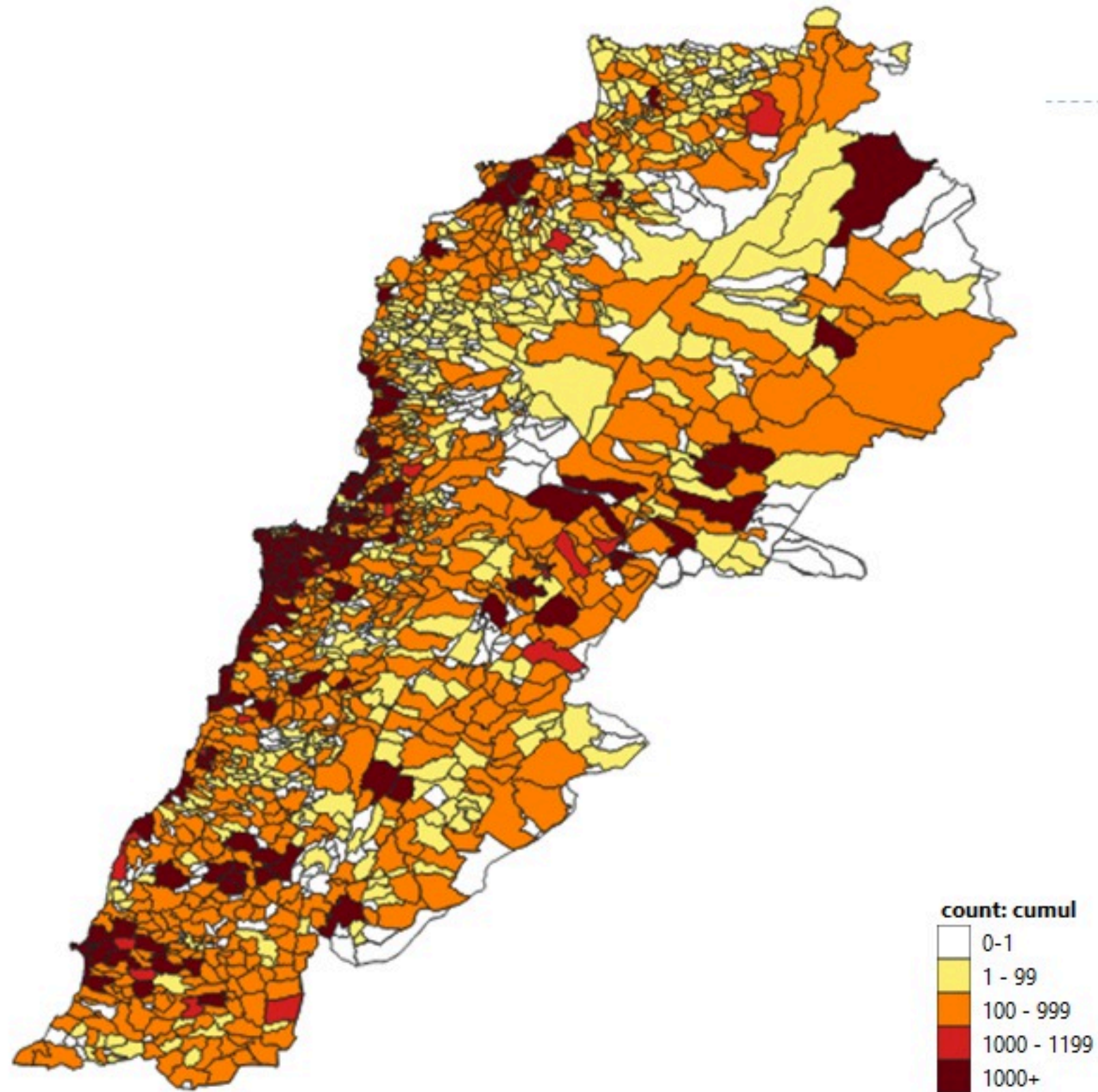
نسب الوفيات لـ 14 الايام الماضية لكل مئة الف نسمة
14-day mortality rate /100000







Map of distribution of cumulative number of cases by locality – 09 April 2022

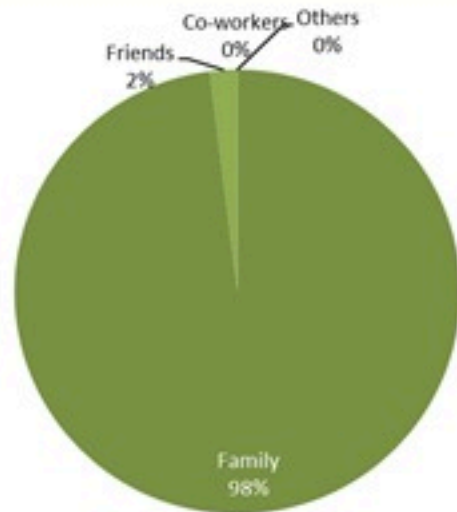




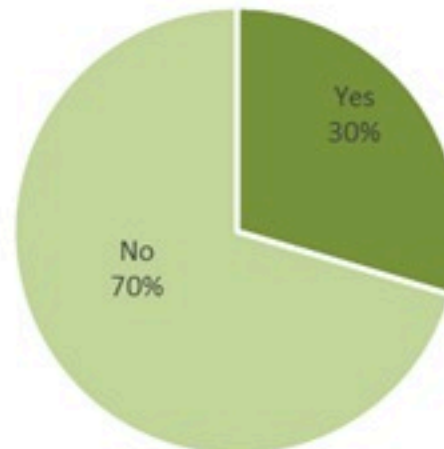
Newly reported and cumulative COVID-19 confirmed cases and deaths, by Mohafaza, as 09 April 2022

Mohafaza	Cases			Deaths		
	New cases in last 7 days	Change in new cases in last 7 days	Cumulative cases	New deaths in last 7 days	Change in new deaths in last 7 days	Cumulative deaths
Beirut	281	-19%	120699	2	-50%	1054
Mount Lebanon	752	-27%	475798	12	-29%	3913
North	50	-43%	90033	2	+100%	1512
Akkar	7	-63%	24115	0	-100%	514
Beqaa	19	-56%	56463	1	-50%	914
Baalbeck Hermel	6	-71%	47064	1	0%	786
South	219	-34%	121410	4	+33%	1061
Nabatieh	164	-33%	78697	4	-20%	583
Lebanon	1696	-27%	1094503	26	-21%	10337

توزيع المخالطين حسب المحيط،
ليوم امس
Distribution of contacts by profile,
past day



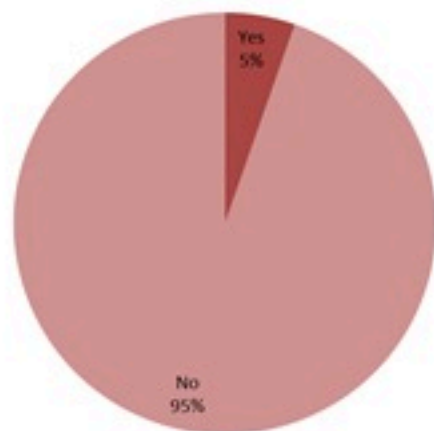
توزيع المخالطين حسب العوارض،
ليوم امس
Distribution of contacts by clinical
presentation, past day



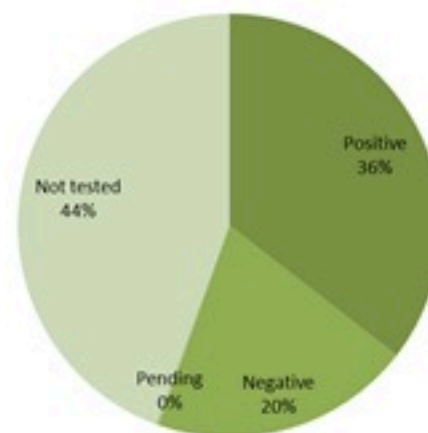
إحصاءات المخالطين الجدد ليوم امس
Number of COVID-19 contacts,
past day

1706	عدد الحالات والمخالطين التي تم الاتصال بها Number of cases & contacts called
1541	عدد الحالات والمخالطين التي تم الاتصال بها وتقصيها Number of cases & contacts called & investigated
521	عدد المخالطين الجدد Number of new contacts

توزيع المخالطين حسب الوضع وجود عدوى سابقة
ليوم امس
Contact distribution by prior infection
(past 3 months), past day



توزيع المخالطين حسب القحوصات المخبرية الحديثة
ليوم امس
Contacts distribution by recent testing
status, past day



توزيع المخالطين حسب الوضع التلقيحي
ليوم امس
Contacts distribution by vaccination
status, past day

